


Ville de



Romont

COMPTES 2013



			<u>Pages</u>
1.	Rapport du Conseil Communal		1 à 20
1.01	Résultat des comptes sur 10 ans	(graphique)	4
1.02	Cash flow	(graphique)	13
1.04	Marge d'autofinancement	(graphique)	15
1.05	Evolution de la dette par habitant	(graphique)	17
1.06	Evolution de la dette nette	(graphique)	18
1.07	Evolution de la population	(graphique)	19
2.	Compte des investissements		21 à 36
2.01	Gestion des investissements en cours		21 à 22
2.02	Comptes des investissements	(graphique)	36
3.	Comptes de fonctionnement		37 à 67
3.01	Répartition des dépenses	(graphique)	37
3.02	Intérêts des dettes en % des charges	(graphique)	54
3.03	Récapitulation par nature & charges liées		57 à 67
4.	Bilan		68 à 84
4.01	Bilan		68 à 71
4.02	Engagement « hors-bilan »		72
4.03	Etat des capitaux		73
4.04	Prêts		74
4.05	Etat des dettes		75
4.06	Charges à amortir		76 à 77
4.07	Charges à amortir - Eau		78
4.08	Charges à amortir - Epuration		79
4.09	Immeubles - patrimoine financier		80
4.10	Immeubles - patrimoine administratif		81
4.11	Parcelles		82
4.12	Forêt		83
4.13	Réserves		84

**RAPPORT
DU
CONSEIL COMMUNAL**

RAPPORT - COMPTES 2013

Le Conseil Communal vous présente les comptes de la Ville de Romont pour l'année 2013. La lecture de ces documents, comparativement au budget, permet les constatations suivantes :

COMPTE DES INVESTISSEMENTS

Le compte des investissements 2013 présente un excédent de dépenses de **Fr. 2'942'314.25**.

Par rapport à nos prévisions budgétaires, (excédent de dépenses de Fr. 15'734'000.00), le résultat final fait apparaître une différence de Fr. 12'791'685.75.

Recettes :	Comptes : Fr. 525'832.80	Budget : Fr. 1'357'000.00	Différence : Fr. 831'167.20
-------------------	--------------------------	---------------------------	-----------------------------

Les subventions prévues dans le chapitre 78 « Protection de la nature » par Fr. 247'500.00 n'ont pas été versées. Le produit des ventes de terrains de Fr. 919'500.00 n'a pas été réalisé durant cette année. On enregistre d'importantes recettes au niveau des taxes de raccordement eau & épuration (+ Fr. 361'000.00) sur les chantiers en cours.

Dépenses :	Comptes : Fr. 3'468'147.05	Budget : Fr. 17'091'000.00	Différence : Fr. 13'622'852.95
-------------------	----------------------------	----------------------------	--------------------------------

Les écarts les plus importants sont :

290.500.00	Etudes & construction d'un bâtiment scolaire	Différence : Fr. - 600'000.00
340.501.00	Etudes & infrastructures sportives du Glaney	Différence : Fr. - 805'000.00
620.501.04	Aménagement ZIR	Différence : Fr. - 3'588'000.00
620.501.08	Etudes et réfection route des Chavannes	Différence : Fr. - 1'145'000.00
620.501.11	Etudes et aménagement de la route de Bossens	Différence : Fr. - 1'000'000.00
620.501.38	Carrefour de la Belle-Croix - aménagement	Différence : Fr. - 1'150.000.00
620.501.46	Remplacement de l'éclairage public	Différence : Fr. - 492'000.00
700.501.01	Chang. conduite rue du Château	Différence : Fr. - 500'000.00
700.501.11	Carrefour de la Belle-Croix - eau	Différence : Fr. - 150'000.00
700.501.15	Remplacement des pompes Dally & Oron	Différence : Fr. - 350'000.00
710.501.01	Carrefour de la Belle-Croix – épuration	Différence : Fr. - 450'000.00
710.501.04	Réfection des conduites « rue du Château »	Différence : Fr. - 710'000.00
740.501.10	Etudes & construction chapelle mortuaire	Différence : Fr. - 900'000.00
950.500.00	Achats de terrains	Différence : Fr. -1'530'000.00

On se doit malheureusement de constater, que malgré la volonté du Conseil Communal d'exécuter les travaux planifiés dans les plus brefs délais, les circonstances extérieures (les études préalables, l'examen par les différents services de l'Etat, les mises à l'enquête, les oppositions et enfin l'approbation des dossiers) ne permettent souvent plus de respecter les plannings fixés préalablement.

Gestion des investissements en cours

Au chapitre des investissements, vous trouverez la situation des crédits votés, en attente de réalisation ou en cours. On y constate un total de Fr. **12'158'176.50**.

COMPTES DE FONCTIONNEMENT

	<u>COMPTES 2013</u>	<u>BUDGET 2013</u>
L'exercice 2013 présente un bénéfice de auquel il y a lieu d'y ajouter	Fr. 135'683.67	Fr. 64'493.00
a) Amortissements supplémentaires :	Fr. 1'000'000.00	Fr. 0.00
 Excédent de recettes effectif 2013	 Fr. 1'135'683.67	 Fr. 64'493.00

Le rapport **COMPTES/BUDGET** 2013

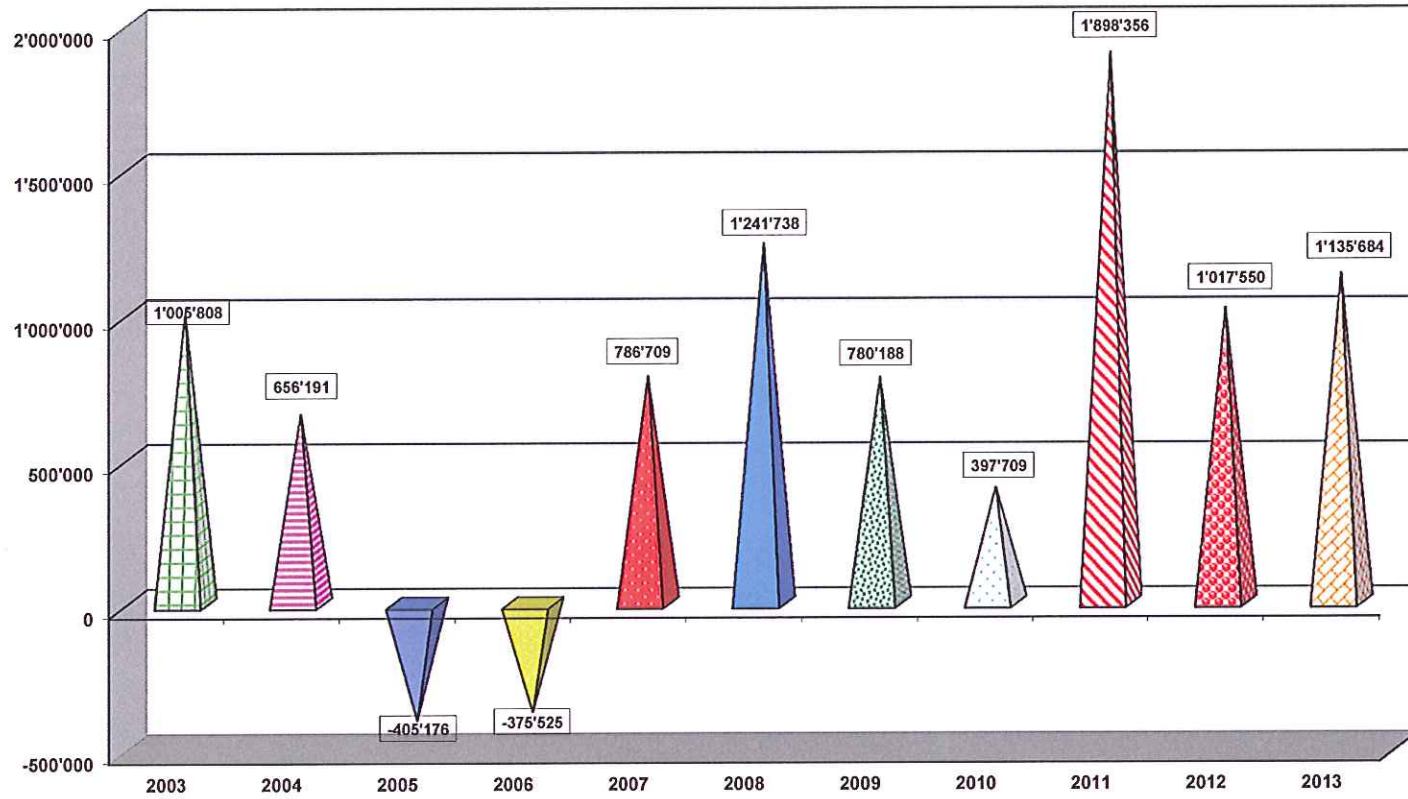
présente une amélioration de :

Fr. 1'071'190.37

soit une différence, par rapport au total des revenus, de

4,5 %

RESULTAT DES COMPTES DE FONCTIONNEMENT SUR 10 ANS



Amortissements & réserves

Le schéma établi à la page précédente démontre le résultat effectif de l'année 2013.

a) Amortissements obligatoires

La dette communale s'élève à **Fr. 9'915'976.00** au 31.12.2013 contre Fr. 11'829'600.00 au 31.12.2012, soit une diminution de Fr. 1'913'624.00.

Les amortissements obligatoires comptables, imposés par le service des communes, sont fixés à Fr. 612'629.00 et représentent le 6,00 % de notre dette.

b) Amortissements supplémentaires

Le compte « **990.332.00** » Fr. 1'100'545.95 comprend les écritures suivantes :

- Service de l'eau	Fr. 100'545.95	compensé par 990.490.30
- Réfections routes communales	Fr. 1'000'000.00	en diminution du bénéfice

Le compte « **990.332.20** » Fr. 646'633.65 comprend les écritures suivantes :

- Z.I. Raboud	Fr. 311'457.50	Investissements 2013
- Réfections routes communales	Fr. 241'364.70	Dissolution réserve « impôts »
- Achat d'un pavillon scolaire	Fr. 93'811.45	Dissolution réserve « impôts »

Ce compte de « charges » est compensé par le compte de « recettes » 990.482.00. Ces écritures n'influencent pas le résultat de fonctionnement.

Service des eaux

Le compte du service des eaux présente un excédent de recettes de **Fr. 277'342.75.**
Il est composé de :

- a) Le résultat d'exploitation de **Fr. 176'796.80.**
- b) Les amortissements supplémentaires s'élevant à **Fr. 100'545.95.**
Montant porté en diminution des actifs du chapitre « eau »
- c) La **dette du service** au 31.12.2013 s'élève à **Fr. 1'265'466.42.** (- Fr. 542'507.25).
- d) La **réserve** du service des eaux s'élève à **Fr. 555'000.00.**
- e) Le **cash flow 2013** du service est de **Fr. 439'842.75.**

Service de l'épuration

Le compte du service de l'épuration présente un excédent de recettes de **Fr. 134'800.45**

- La **dette du service** au 31.12.2013 est de **Fr. 0.00**
- La **réserve** du service de l'épuration totalise **Fr. 1'555'937.70**
- Le **cash flow 2013** du service est de **Fr. 134'800.45**

Service des ordures ménagères

Le compte des ordures ménagères présente un excédent de charge de **Fr. 27'973.80**

Le service est financé à raison de **95,05 %** (obligation légale 70 %)

Le 50 % des recettes doit être financée selon le principe du « pollueur-payeur ». Les recettes du service s'élèvent à Fr. 537'348.40. La taxe aux sacs et les recettes diverses totalisent Fr. 282'299.05, soit le 52,53 %. Les dispositions légales sont donc respectées.

Evolution du bénéfice / déficit en % des recettes

	<u>2009</u>	<u>2010</u>	<u>2011</u>	<u>2012</u>	<u>2013</u>
Recettes	Fr. 19'799'818.39	Fr. 20'195'546.86	Fr. 22'296'660.26	Fr. 22'314'474.14	Fr. 22'623'363.01
Bénéfice	Fr. 762'862.22	Fr. 391'953.00	Fr. 1'878'331.12	Fr. 1'017'550.24	Fr. 1'135'683.67
Marge bénéficiaire	3.85 %	1.94 %	8.42 %	4.56 %	5.01 %

Le schéma ci-dessous permet de déterminer le **degré d'endettement**.

Intérêts des dettes
Recettes fiscales
(impôts ordinaires)

	<u>2009</u>	<u>2010</u>	<u>2011</u>	<u>2012</u>	<u>2013</u>
Intérêts	Fr. 672'313.80	Fr. 576'903.35	Fr. 531'997.00	Fr. 393'090.00	Fr. 305'352.00
Recettes	Fr. 10'376'963.75	Fr. 9'992'666.85	Fr. 11'040'289.05	Fr. 10'443'141.10	Fr. 11'034'698.95
	6.48 %	5.77 %	4.81 %	3.76 %	2.76 %

En dessous de 10 %, l'endettement est à considérer comme faible. La dette n'est cependant pas l'élément clé d'une décision importante d'investissements. Les répercussions engendrées dans les comptes de fonctionnement doivent être analysées attentivement (frais d'exploitation + charges financières).

Ratios

CHIFFRES INDICATEURS

	Comptes 2013	Comptes 2012	Comptes 2011	Comptes 2010
<u>1. DEGRE D'AUTOFINANCEMENT</u>				
Bénéfice / déficit d'exploitation	135'683.67	1'390'031.74	378'331.12	294'418.33
Bénéfice extraordinaire sur ventes de biens immobiliers	0.00	0.00	0.00	3'264'695.60
Amortissements obligatoires	612'629.00	592'703.30	843'524.65	1'079'972.00
Amortissements extraordinaires	1'100'545.95	270'116.70	20'024.90	103'291.25
<i>Subtotal</i>	<i>1'848'858.62</i>	<i>2'252'851.74</i>	<i>1'241'880.67</i>	<i>4'742'377.18</i>
Réserves - Service des eaux	0.00	0.00	0.00	0.00
Réserves - Service de l'épuration	134'800.45	145'404.80	83'663.15	5'147.80
Réserves - Investissements	0.00	0.00	1'500'000.00	0.00
Réserves - Mouvement autres réserves	15'877.20	-787'913.00	98'543.60	-15'756.65
Total du Cash Flow	1'999'536.27	1'610'343.54	2'924'087.42	4'731'768.33
Investissements nets	2'942'314.25	2'526'630.15	137'477.40	0.00
RATIO : Cash flow / investissements nets	67.96%	63.73%	2126.96%	#DIV/0!

	Comptes 2013	Comptes 2012	Comptes 2011	Comptes 2010
<u>2. CAPACITE D'AUTOFINANCEMENT</u>				
Cash Flow	1'999'536.27	1'610'343.54	2'924'087.42	4'731'768.33
Revenus totaux du cpte de fonctionnement	22'623'363.01	22'314'474.10	22'816'088.01	23'460'242.46
RATIO : Cash flow / revenus cpte fonct.	8.84%	7.22%	12.82%	20.17%

CHIFFRES INDICATEURS

	Comptes 2013	Comptes 2012	Comptes 2011	Comptes 2010
3. QUOTITE DES INTERETS				
Intérêts passifs (950.322.00)	305'352.00	393'090.00	531'997.00	576'903.35
Revenus des biens (950.422.00)	-8'522.65	-14'653.85	-20'206.35	-13'770.44
Revenus des biens immobiliers - patr. financ. (940.423.00,10,40,50,60,70,80,90)	-360'244.85	-318'577.95	-327'318.80	-342'851.50
Charges des bâtiments -patr. financ. (940.312 - 940.314 - 940.318) (Sauf bât. Administratif)	192'175.35	130'438.96	128'247.35	156'811.65
Intérêts nets	128'759.85	190'297.16	312'719.20	377'093.06
Revenus totaux du cpte de fonctionnement	22'623'363.01	22'314'474.10	22'816'088.01	23'460'242.46
RATIO : Intérêts nets / revenus cpte fonct.	0.57%	0.85%	1.37%	1.61%

CHIFFRES INDICATEURS

	Comptes 2013	Comptes 2012	Comptes 2011	Comptes 2010
4. QUOTITE CHARGES FINANCIERES				
Intérêts nets	128'759.85	190'297.16	312'719.20	377'093.06
Amortissements obligatoires	612'629.00	592'703.30	843'524.65	1'079'972.00
Subtotal Charges financières	741'388.85	783'000.46	1'156'243.85	1'457'065.06
Revenus totaux du cpte de fonctionnement	22'623'363.01	22'314'474.10	22'816'088.01	23'460'242.46
RATIO : Charges financières / revenus	3.28%	3.51%	5.07%	6.21%

CHIFFRES INDICATEURS

	Comptes 2013	Comptes 2012	Comptes 2011	Comptes 2010
5. ENDETTEMENT NET				
Fonds étrangers (selon bilan)	9'915'976.00	11'829'600.00	15'221'300.00	18'623'800.00
Disponibilités (selon bilan)	-5'791'629.99	-7'469'450.42	-10'160'718.88	-10'836'115.74
Prêts (selon bilan)	-7'417'580.00	-9'468'143.00	-1'075'300.00	-659'500.00
Immeubles patrimoine financier (selon bilan)	-4'347'506.05	-4'366'306.05	-4'385'106.05	-4'403'906.05
Immeubles non-bâti (selon bilan)	0.00	0.00	0.00	0.00
Total endettement net	-7'640'740.04	-9'474'299.47	-399'824.93	2'724'278.21
Habitants au 31 décembre	5012	4887	4709	4649
RATIO : Endettement net / habitants	-1'524.50	-1'938.65	-84.90	586.00

NORMES MOYENNES

CHIFFRES INDICATEURS

	Comptes 2013	Comptes 2012	Comptes 2011	Comptes 2010
1. DEGRE D'AUTOFINANCEMENT	67.96%	63.73%	2126.96%	#DIV/0!
Entre 70 et 100 % . En-dessous de 70 %, il y a forte augmentation de l'endettement.				
2. CAPACITE D'AUTOFINANCEMENT	8.84%	7.22%	12.82%	20.17%
Entre 10 et 20 %. En dessous de 10 %, la capacité est faible.				
3. QUOTITE DES INTERETS	0.57%	0.85%	1.37%	1.61%
Entre 2 et 5 %. Au-dessus de 5 %, c'est le signe d'un lourd endettement.				
4. QUOTITE DE LA CHARGE FINANCIERE	3.28%	3.51%	5.07%	6.21%
Entre 5 et 15 %. Au-dessus, la charge devient difficilement supportable.				
5. ENDETTEMENT NET PAR HABITANT	-1'524.50	-1'938.65	-84.90	586.00
Entre 1'000 et 3'000 francs par habitant. Au-dessus, il y a un gros endettement.				

L'amélioration des comptes 2013 de **Fr. 1'071'190.67** par rapport au budget s'explique comme suit:

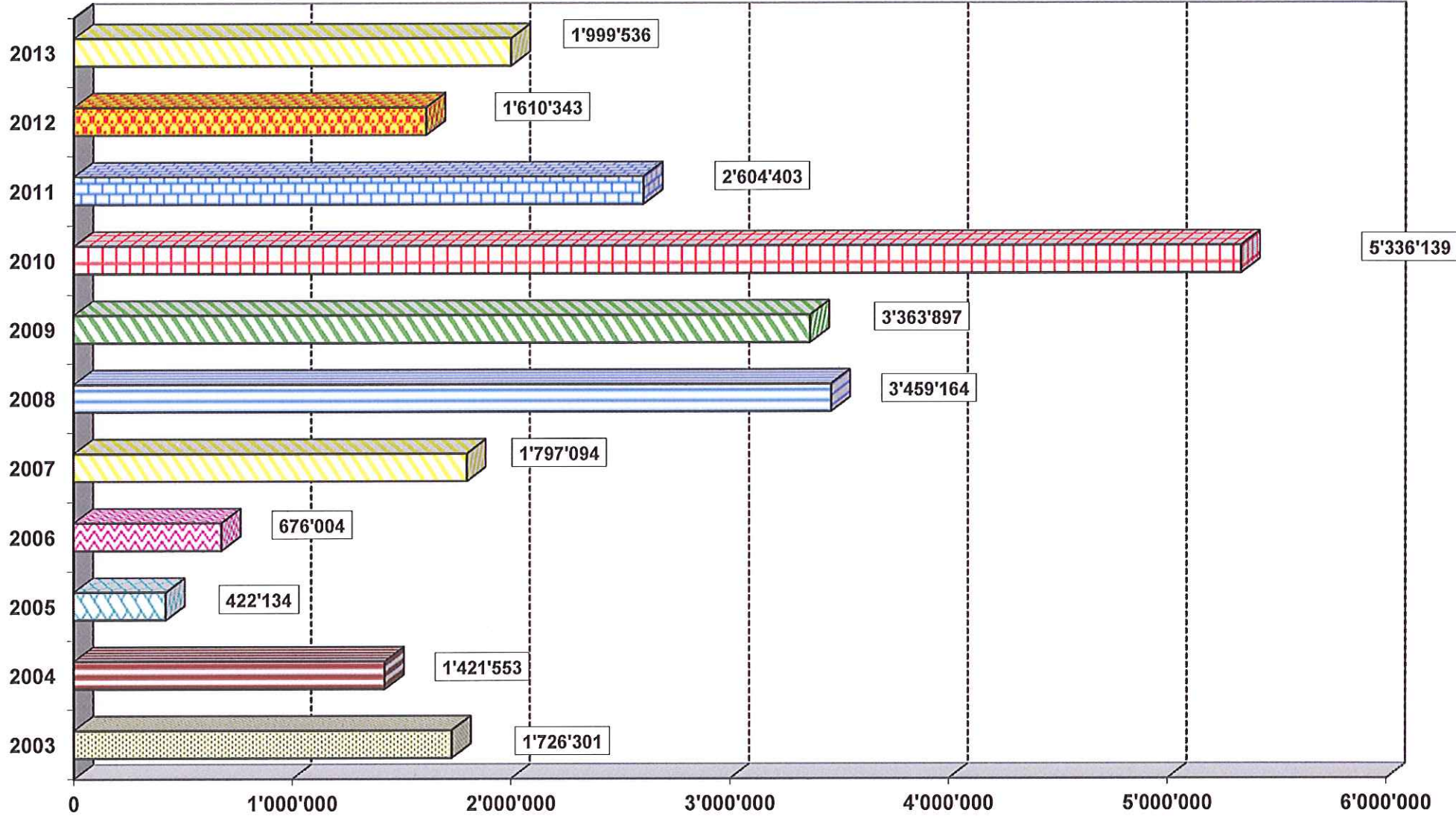
CHAP.		COMPTES	BUDGETS	ECARTS	ECARTS EN %
0	ADMINISTRATION	1'662'721.45	1'719'695.00	-56'973.55	-3.31%
1	ORDRE PUBLIC	158'212.35	217'403.00	-59'190.65	-27.23%
2	ENSEIGNEMENT	6'481'890.82	6'519'903.00	-38'012.18	-0.58%
3	CULTURE	914'071.60	923'123.00	-9'051.40	-0.98%
4	SANTE	1'655'196.25	1'677'458.00	-22'261.75	-1.33%
5	AFF. SOCIALES	1'970'819.12	1'946'990.00	23'829.12	1.22%
6	COMMUNICATIONS	1'594'041.15	1'696'052.00	-102'010.85	-6.01%
7	ENVIRONNEMENT	-92'251.65	-4'635.00	-87'616.65	1890.33%
8	ECONOMIE	1'000.00	1'000.00	0.00	0.00%
	SUBTOTAL	14'345'701.09	14'696'989.00	-351'287.91	-2.39%
9	FINANCES & IMPÔTS	-15'481'384.76	-14'761'482.00	719'902.76	-4.88%
	TOTAL	-1'135'683.67	-64'493.00	-1'071'190.67	

L'exercice 2013 présente le **CASH FLOW** suivant :

- Bénéfice d'exploitation	Fr.	135'683.67
- Amortissements obligatoires	Fr.	612'629.00
- Amortissements supplémentaires	Fr.	1'100'545.95
- Mouvement des réserves	Fr.	<u>150'677.65</u>
 CASH FLOW DE FONCTIONNEMENT	 Fr.	 1'999'536.27

Remarque : Le cash flow correspond aux fonds disponibles en trésorerie.
La Loi sur les Communes (art. 87 et 93) et le Règlement d'exécution de cette Loi (art. 52 et 53) imposent l'obligation de payer des amortissements financiers. Cela correspond à des remboursements annuels effectifs de parts d'emprunts. Pour notre collectivité, cette obligation s'élève à Fr. 318'700.00.

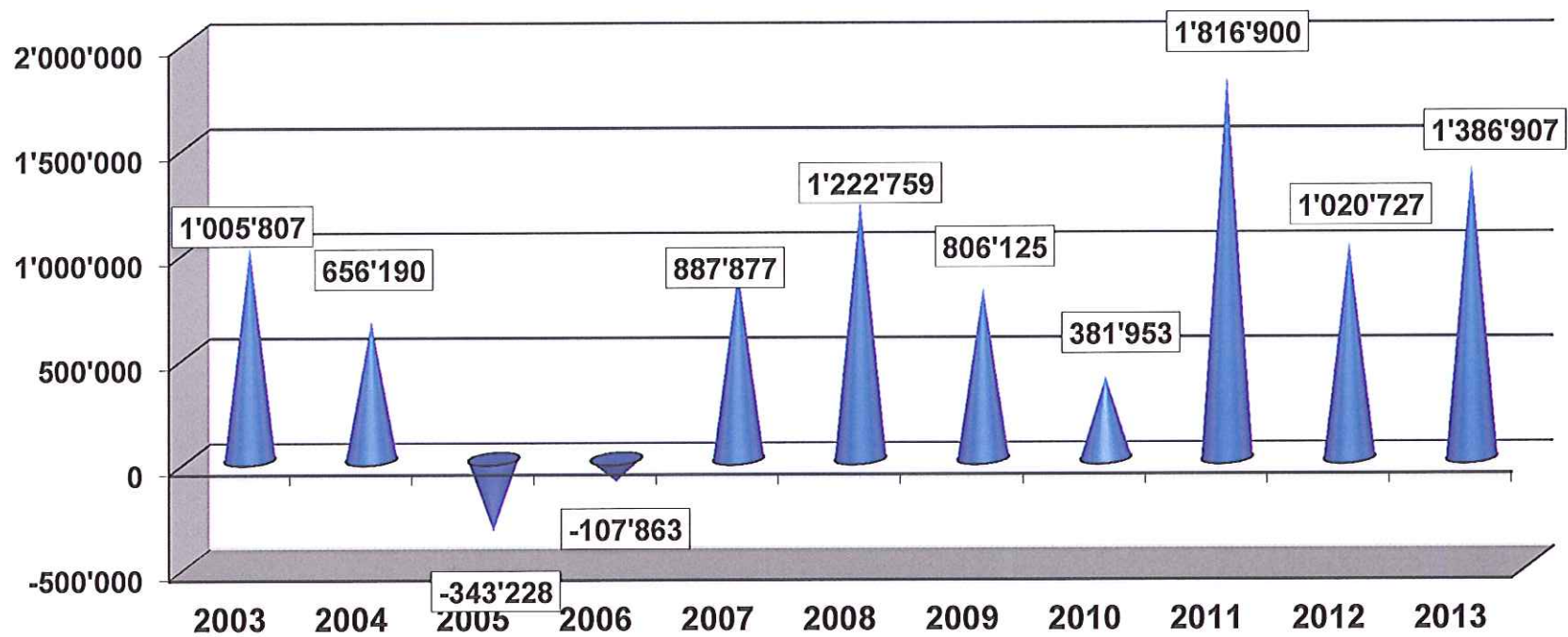
CASH FLOW



Marge nette d'autofinancement annuelle (MNA)

	2009	2010	2011	2012	2013
Produits	21'356'445.54	23'460'242.46	22'816'088.01	31'760'154.14	23'269'996.66
Charges	20'993'583.32	23'165'824.13	22'437'756.89	30'370'122.40	23'134'312.99
Bénéfice / déficit net	362'862.22	294'418.33	378'331.12	1'390'031.74	135'683.67
+ amortissements obligatoires	820'094.00	874'200.30	670'157.15	415'903.30	422'329.00
+ eau - amort. oblig.	143'000.00	160'243.20	145'567.50	149'000.00	162'500.00
+ épuration - amort. oblig.	20'000.00	17'728.50	0.00	0.00	0.00
+ déchetterie - amort. oblig.	9'000.00	9'000.00	9'000.00	9'000.00	9'000.00
+ immeuble - amort. oblig.	18'800.00	18'800.00	18'800.00	18'800.00	18'800.00
- amortiss. Obligat. Légaux	-1'010'894.00	-1'079'972.00	-843'524.65	-592'703.30	-612'629.00
+ amortissements extraordin.	0.00	0.00	0.00	787'049.15	1'000'000.00
+ eau - amort. extraordin.	13'048.80	73'291.25	20'024.90	83'067.55	100'545.95
+ épuration - amort. extraordin.	4'277.45	30'000.00	0.00	0.00	0.00
+ versements sur réserves	500'000.00	87'647.80	1'660'263.15	159'082.00	152'814.25
- prélèvements sur réserves	-74'062.75	-103'404.45	-241'719.55	-1'398'503.00	-2'136.60
MARGE NETTE D'AUTOFINANCEMENT (MNA)	806'125.72	381'952.93	1'816'899.62	1'020'727.44	1'386'907.27
MNA MOYENNE	1'082'522.60				
- impôt gains immobiliers	-59'418.55	-47'644.05	-248'135.70	-179'700.20	-246'245.05
- impôt mutations immobilières	-210'051.65	-357'911.05	-431'596.40	-579'349.40	-393'671.00
- impôt successions & donations	-17'776.65	-28'380.45	-26'274.40	-13'185.80	-15'088.00
M. AUTOFINANC. STRUCTURELLE (MAS)	518'878.87	-51'982.62	1'110'893.12	248'492.04	731'903.22
MAS MOYENNE	511'636.93				

MARGE D'AUTOFINANCEMENT



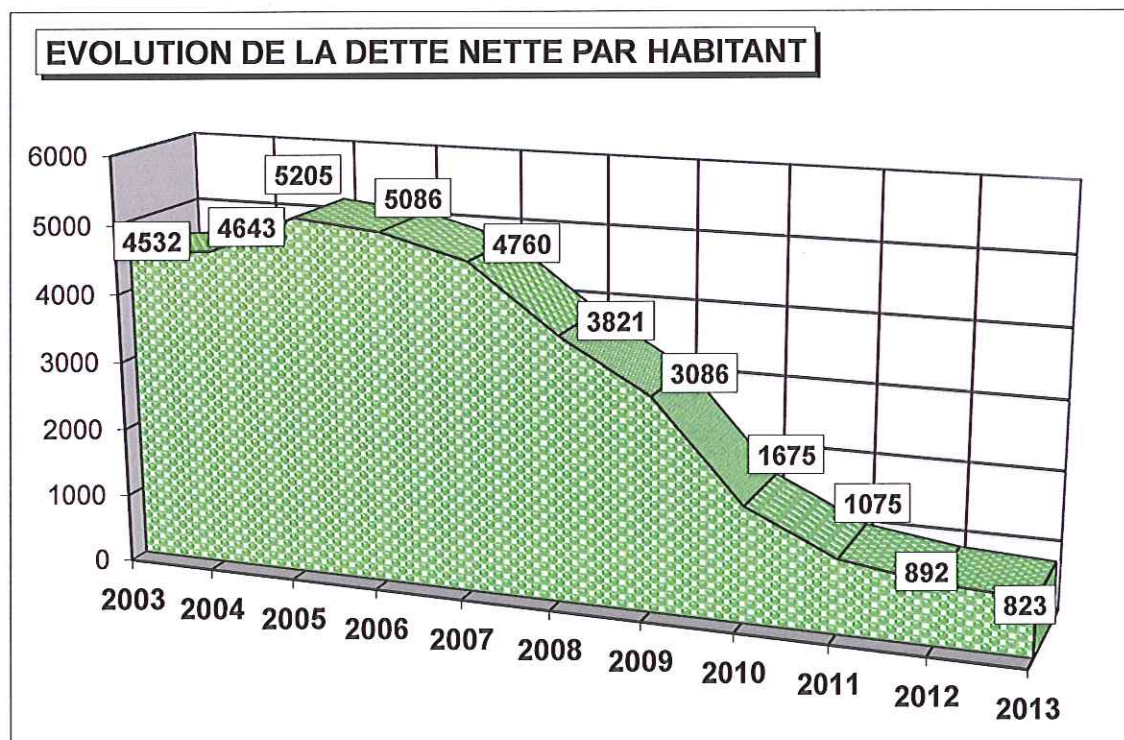
CAPACITE D'EMPRUNT

<p>MARGE NETTE D'AUTOFINANCEMENT (MA)</p> <p>MOYENNE SUR 5 ANS</p>	<p>CHF</p> <p>1'082'522.60</p>
<p>MARGE NETTE D'AUTOFIN. STRUCTURELLE (MAS)</p> <p>MOYENNE SUR 5 ANS</p>	<p>CHF</p> <p>511'636.93</p>
<p>CAPACITE D'EMPRUNT SELON (MA)</p> <p>MOYENNE SUR 5 ANS</p>	<p>CHF</p> <p>16'000'000.00</p>
<p>CAPACITE D'EMPRUNT SELON (MAS)</p> <p>MOYENNE SUR 5 ANS</p>	<p>CHF</p> <p>8'600'000.00</p>

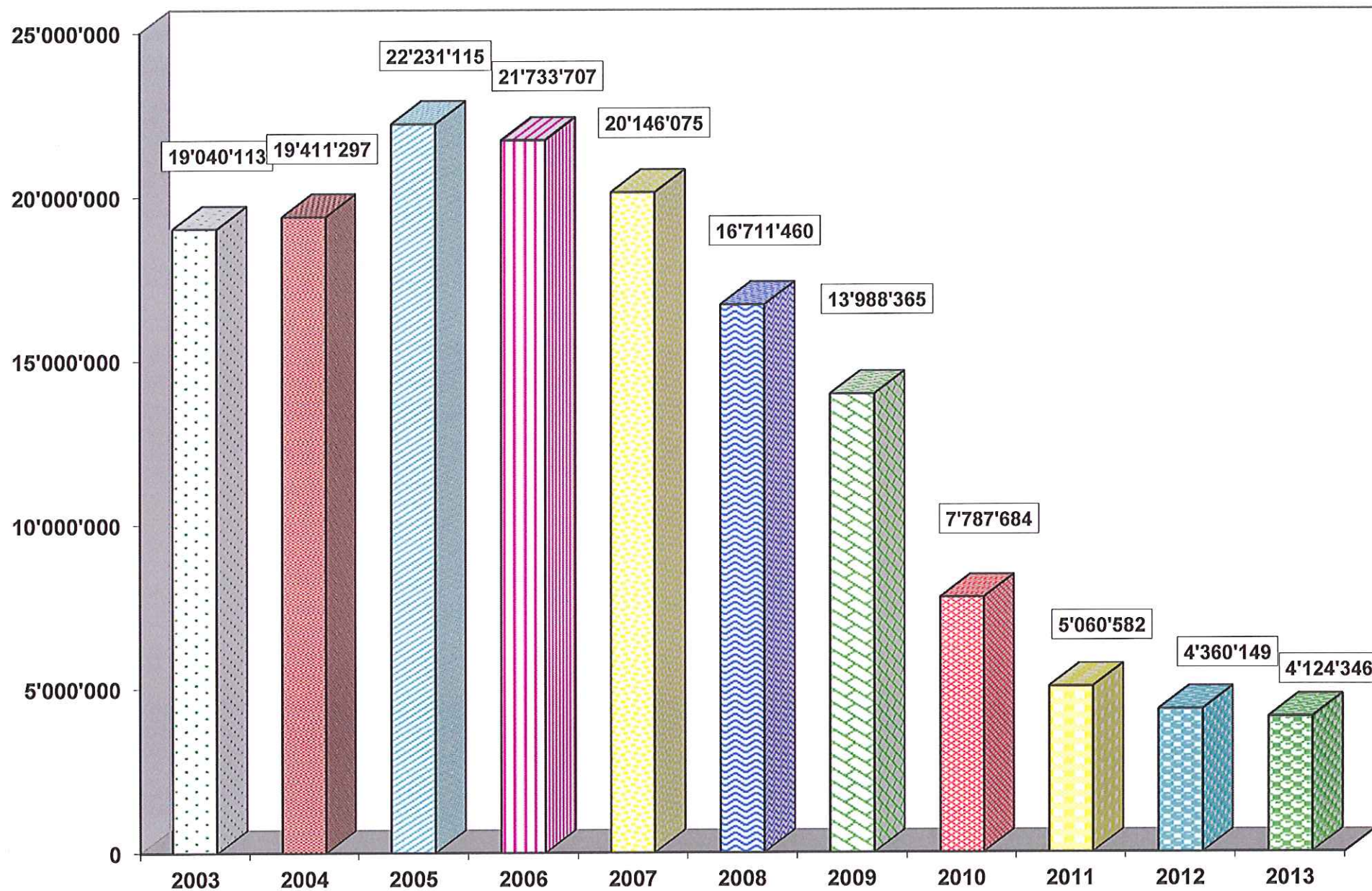
MAS ./. 10 % (frais d'exploitation évent.) x 100

Taux d'intérêt (2,0%) + Taux d'amortiss. (4%)

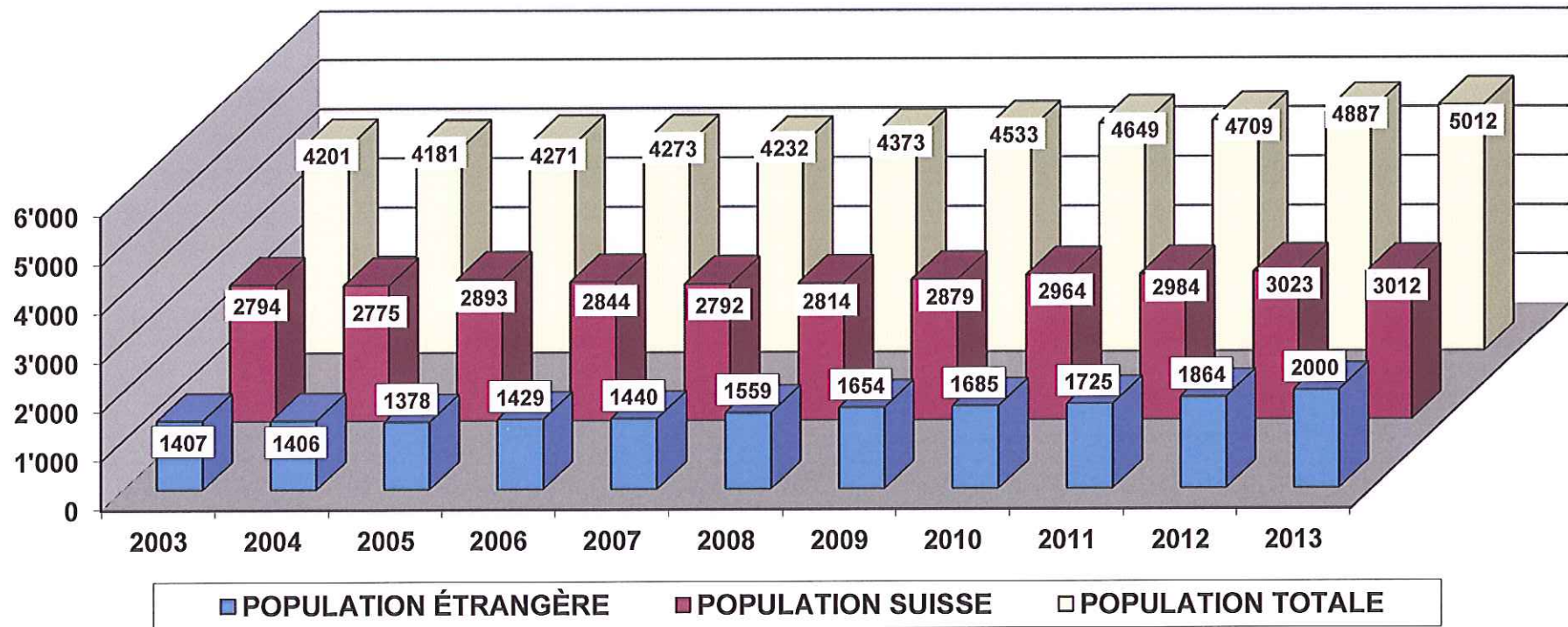
- les emprunts contractés s'élèvent à	Fr.	9'915'976.00
- auxquels il faut déduire les disponibilités	Fr.	<u>5'791'629.99</u>
- faisant ressortir une dette nette de	Fr.	4'124'346.01
soit pour 5'012 habitants au 31.12.2013	Fr.	823.00
		=====



EVOLUTION DE LA DETTE NETTE



EVOLUTION DE LA POPULATION EFFECTIVE



EN CONCLUSION:

L'examen des comptes 2013 révèle :

- a) que le résultat des comptes 2013 fait apparaître un **bénéfice** de fonctionnement de **Fr. 135'683.67.**
- c) que le compte des investissements présente un excédent de dépenses **de Fr. 2'942'314.25.**
- d) que les amortissements supplémentaires s'élèvent à **Fr. 1'100'545.95.**
- e) que le **cash flow** de l'exercice atteint **Fr. 1'999'536.27.**
- g) que la **dette nette** se situe à **Fr. 4'124'346.01** ou **Fr. 823.00** par habitant (- Fr. 183.00/hab.)
- h) que la **marge d'autofinancement** (moyenne sur 5 ans) permet le financement de 16 millions d'emprunts.
- i) que **les engagements en cours** (crédits en cours) totalisent **Fr. 12'158'176.50.**
- j) que le bilan présente un **capital de Fr. 3'172'437.67.**

Le Conseil Communal

Romont, le 14 mars 2014

**GESTION
DES
CRÉDITS EN COURS**

Comptes	Nature	Date de la décision du CG	Crédits votés	Utilisations jusqu'au 31.12.2012	Etat des crédits au 01.01.2013	Utilisation des crédits en 2013	Etat des crédits votés au 31.12.2013	Montant net à absorber	
								Excédent dépenses	Diminution dépenses
020.506.20	Archives communales	18.02.2009	637'000.00	243'099.70	393'900.30	64'689.40	329'210.90		
020.509.00	Crédit général d'études	09.12.2009	100'000.00	63'757.35	36'242.65	0.00	36'242.65		
110.501.02	Aménag. 10 places parcs - gare	02.05.2013	50'000.00	0.00	50'000.00	0.00	50'000.00		
140.506.04	Remplacement du véhicule Braendle	21.02.2013	400'000.00	0.00	400'000.00	389'883.55	0.00		10'116.45
140.506.07	Remplacement du véhicule Patrol	01.03.2012	90'000.00	0.00	90'000.00	79'379.00	0.00		10'621.00
290.506.30	Ecoles - Achats & aménag. containers	10.10.2013	100'000.00	0.00	100'000.00	93'811.45	0.00		6'188.55
340.501.00	Etudes & infrastr. sport. du Glaney	01.03.2012	1'100'000.00	41'594.55	1'058'405.45	195'270.75	863'134.70		
620.501.01	Réfection de routes communales	09.12.2009	80'000.00						
	Réfection de routes communales	03.05.2012	1'100'000.00						
	Réfection de routes communales	21.02.2013	1'000'000.00						
	Total		2'180'000.00	696'269.05	1'483'730.95	1'355'768.80	127'962.15		
620.501.04	Aménagement Z.I.RABOUD	16.07.2009	650'000.00						
	Aménagement Z.I.RABOUD	12.12.2012	3'800'000.00						
	Aménagement Z.I.RABOUD	12.12.2013	2'200'000.00						
	Total		6'650'000.00	678'528.85	5'971'471.15	311'457.50	5'660'013.65		
620.501.08	Rte Chavannes - Modérateurs trafic	20.02.2014	70'000.00	0.00	70'000.00	4'960.00	65'040.00		
620.501.09	Infrastructure quartier "Vignettaz"	28.05.2009	650'000.00	536'593.90	113'406.10	8'077.00	105'329.10		
620.501.16	Et. constr. Bât Edilité	12.12.2012	50'000.00	10'029.45	39'970.55	28'510.00	11'460.55		
620.501.26	Aménag. rte d'Arruffens (Valtraloc)	10.12.2008	130'000.00	113'317.30	16'682.70	0.00	16'682.70		
620.501.28	Aménag. Trottoir rte des rayons	20.05.2010	250'000.00	4'737.00	245'263.00	198'978.20	46'284.80		
620.501.32	Infrastructure du Quartier "En Bouley"	09.12.2004	4'400'000.00	3'994'623.60	405'376.40	45'000.00	360'376.40		
620.501.38	Aménag. Carrefour "Belle-Croix"	14.12.2011	1'200'000.00	46'178.05	1'153'821.95	0.00	1'153'821.95		
620.501.43	Concept de stationnement	14.12.2011	50'000.00	20'664.70	29'335.30	5'923.80	23'411.50		

Comptes	Nature	Date de la décision du CG	Crédits votés	Utilisations jusqu'au 31.12.2012	Etat des crédits au 01.01.2013	Utilisation des crédits en 2013	Etat des crédits votés au 31.12.2013	Montant net à absorber	
								Excédent dépenses	Diminution dépenses
620.501.44	Concept "Zone 30 km/h."		0.00	3'965.05	-3'965.05	0.00	-3'965.05		
620.501.45	Assainissement PN - TPF	07.07.2011	200'000.00	1'171.25	198'828.75	0.00	198'828.75		
620.501.46	Assain. de l'éclairage public	02.05.2013	500'000.00	0.00	500'000.00	7'756.55	492'243.45		
620.501.47	Et. giratoire Edilité & carr. Arsenal	21.02.2013	50'000.00	0.00	50'000.00	21'952.60	28'047.40		
620.501.48	Rév. plan Intra-Muros & guide espaces	21.02.2013	180'000.00	12'960.00	167'040.00	26'167.70	140'872.30		
700.501.02	Conduite Eau Moines/Billens/Comtes	29.05.2008	500'000.00	5'400.00	494'600.00	0.00	494'600.00		
700.501.09	Rempl. adduction eau ZIR	12.12.2012	100'000.00	0.00	100'000.00	0.00	100'000.00		
700.501.11	Adduction Eau - "Belle-Croix"	14.12.2011	150'000.00	0.00	150'000.00	0.00	150'000.00		
700.501.13	Assainissement Captages du Pouty	14.04.2011	55'000.00	37'465.45	17'534.55	437.15	17'097.40		
700.501.14	Système de relevé des compteurs	14.04.2011	250'000.00	237'287.80	12'712.20	21'099.95	0.00	-8'387.75	
700.501.15	Rempl. pompes Dally & Oron	01.03.2012	350'000.00	282'407.40	67'592.60	0.00	67'592.60		
700.501.18	Etude sources du Gibloux		0.00	0.00	0.00	4'500.00	-4'500.00		
710.501.01	Mise en séparatif - "Belle-Croix"	14.12.2011	450'000.00	0.00	450'000.00	0.00	450'000.00		
710.501.02	Mise en séparatif - "Parqueterie"		0.00	18'503.95	-18'503.95	0.00	-18'503.95		
710.501.03	Ch. sous-Gare / mise en séparatif	21.02.2013	160'000.00	0.00	160'000.00	51'996.55	108'003.45		
710.509.00	Etablissement du PGEE	15.12.1999	400'000.00	274'837.35	125'162.65	27'510.50	97'652.15		
720.501.00	Et. constr. Bât. Déchetterie	12.12.2012	50'000.00	9'200.00	40'800.00	18'253.30	22'546.70		
740.501.10	Etudes & construct. chapelle mortuaire	12.12.2013	950'000.00	1'731.15	948'268.85	29'795.00	918'473.85		
780.501.00	Dépollution de la butte de tir	10.12.2008	270'000.00	18'289.55	251'710.45	393'430.50	0.00	-141'720.05	
780.501.10	Cadastre des sites pollués	09.12.2009	125'000.00	111'245.80	13'754.20	17'168.20	-3'414.00		
780.501.20	Et. réseau de chauffage à distance	01.03.2012	39'000.00	33'534.00	5'466.00	0.00	0.00		5'466.00
780.501.21	Etabl. cadastre du bruit routier comm.	02.05.2013	40'000.00	0.00	40'000.00	15'199.95	24'800.05		
790.501.02	Plan directeur des circulations	12.12.2012	80'000.00	0.00	80'000.00	51'169.65	28'830.35		
	TOTAL GENERAL		23'006'000.00	7'497'392.25	15'508'607.75	3'468'147.05	12'158'176.50	-150'107.80	32'392.00

Les rubriques figurant dans les colonnes Excédent/Diminution de dépenses ne seront plus reportées. Les objets sont donc considérés comme définitivement terminés.

**COMPTES
DES
INVESTISSEMENTS**

COMPTE DES INVESTISSEMENTS

		COMPTES 2013		BUDGET 2013	
		Recettes	Dépenses	Recettes	Dépenses
0	ADMINISTRATION				
20	Administration générale				
020.506.20	Aménagement des archives communales (crédit Fr. 637'000.00, voté le 18.02.2009)		64'689.40		105'000.00
020.509.00	Crédit général d'études (crédit Fr. 100'000.00, voté le 09.12.2009)		0.00		50'000.00
020.660.00	Subventions cant. & féd. : Archives communales	2'759.00		0.00	
	TOTAL ADMINISTRATION	2'759.00	64'689.40	0.00	155'000.00

COMPTE DES INVESTISSEMENTS

		COMPTES 2013		BUDGET 2013	
		Recettes	Dépenses	Recettes	Dépenses
1	ORDRE PUBLIC				
11	Police				
110.501.02	Aménag. de 10 places de parc à la Gare (crédit de Fr. 50'000.00, voté le 02.05.2013)		0.00		50'000.00
14	Feu				
140.506.04	Véhicule - Remplacement du Bräendle (crédit de Fr. 400'000.00, voté le 21.02.2013)		389'883.55		400'000.00
140.506.07	Véhicule - Remplacement de la Jeep Patrol (crédit de Fr. 90'000.00, voté le 01.03.2012)		79'379.00		0.00
140.661.00	Subvention de l'Ecab	131'752.00		160'000.00	
	TOTAL ORDRE PUBLIC	131'752.00	469'262.55	160'000.00	450'000.00

COMPTE DES INVESTISSEMENTS

		COMPTES 2013		BUDGET 2013	
		Recettes	Dépenses	Recettes	Dépenses
2	ENSEIGNEMENT				
29	Administration scolaire				
290.500.00	Etudes & construction d'un bâtiment scolaire		0.00		600'000.00
290.506.30	Acquisition d'une pavillon scolaire à la Condémine (crédit de Fr. 100'000.00, voté le 10.10.2013)		93'811.45		0.00
	TOTAL ENSEIGNEMENT	0.00	93'811.45	0.00	600'000.00

COMPTE DES INVESTISSEMENTS

		COMPTES 2013		BUDGET 2013	
		Recettes	Dépenses	Recettes	Dépenses
3	CULTURE-SPORT-LOISIRS-JEUNESSE				
34	Sport				
340.501.00	Etudes & infrastructures sportives du Glaney (crédit de Fr. 1'100'000.00, voté le 01.03.2012)		195'270.75		1'000'000.00
	TOTAL CULTURE-SPORT-LOISIRS-JEUNESSE	0.00	195'270.75	0.00	1'000'000.00

COMPTE DES INVESTISSEMENTS

6	COMMUNICATIONS	COMPTES 2013		BUDGET 2013	
		Recettes	Dépenses	Recettes	Dépenses
62	Routes communales				
620.501.01	Réfection de diverses routes communales (crédit de Fr. 1'100'000.00, voté le 03.05.2012) (crédit de Fr. 1'000'000.00, voté le 21.02.2013)		1'355'768.80		1'200'000.00
620.501.04	Aménagement de la Z.I. Raboud (crédit de Fr. 3'900'000.00, voté le 12.12.2012)		311'457.50		3'900'000.00
620.501.08	Etude & réfection de la route des Chavannes (crédit de Fr. 70'000.00, voté le 20.02.2014)		4'960.00		1'150'000.00
620.501.09	Participation à l'infrastructure du Quartier de la Vignetta (crédit de Fr. 650'000.00, voté le 28.05.2009)		8'077.00		0.00
620.501.11	Etude & aménagement de la route de Bossens		0.00		1'000'000.00
620.501.16	Etude & construction bâtiment de l'édilité (crédit de Fr. 50'000.00, voté le 12.12.2012)		28'510.00		50'000.00
	COMMUNICATIONS - à reporter	0.00	1'708'773.30	0.00	7'300'000.00

COMPTE DES INVESTISSEMENTS

62	Routes communales (suite)	COMPTES 2013		BUDGET 2013	
		Recettes	Dépenses	Recettes	Dépenses
	Report	0.00	1'708'773.30	0.00	7'300'000.00
620.501.26	Etude & aménagement de la route d'Arruffens (crédit de Fr. 130'000.00, voté le 10.12.2008)		0.00		100'000.00
620.501.28	Aménagement d'un trottoir à la route des Rayons (crédit de Fr. 250'000.00, voté le 20.05.2010)		198'978.20		245'000.00
620.501.32	Infrastructure du Quartier "En Bouley" (crédit de Fr. 4'400'000.00, voté le 09.12.2004)		45'000.00		0.00
620.501.38	Aménagement définitif du carrefour de la Belle-Croix (crédit de Fr. 1'200'000.00, voté le 14.12.2011)		0.00		1'150'000.00
620.501.43	Concept de stationnement (crédit de Fr. 50'000.00, voté le 14.12.2011)		5'923.80		29'000.00
	COMMUNICATIONS - à reporter	0.00	1'958'675.30	0.00	8'824'000.00

COMPTE DES INVESTISSEMENTS

62	Routes communales (suite)	COMPTES 2013		BUDGET 2013	
		Recettes	Dépenses	Recettes	Dépenses
	Report	0.00	1'958'675.30	0.00	8'824'000.00
620.501.46	Remplacement de l'éclairage public (crédit de Fr. 500'000.00, voté le 02.05.2013)		7'756.55		500'000.00
620.501.47	Etude giratoire de l'édilité & carrefour de l'arsenal (crédit de Fr. 50'000.00, voté le 21.02.2013)		21'952.60		50'000.00
620.501.48	Révision plan Intra-Muros & guide espaces publics (crédit de Fr. 180'000.00, voté le 21.02.2013)		26'167.70		90'000.00
	TOTAL COMMUNICATIONS	0.00	2'014'552.15	0.00	9'464'000.00

COMPTE DES INVESTISSEMENTS

		COMPTES 2013		BUDGET 2013	
		Recettes	Dépenses	Recettes	Dépenses
7	ENVIRONNEMENT				
70	Eau				
700.501.02	Changement conduite Rue du Château (arrivée gaz) (crédit de Fr. 500'000.00 voté le 29.05.2008)		0.00		500'000.00
700.501.11	Carrefour de la Belle-Croix - rempl. de la conduite eau (crédit de Fr. 150'000.00, voté le 14.12.2011)		0.00		150'000.00
700.501.13	Assainissement des captages du Pouty (crédit de Fr. 55'000.00, voté le 14.04.2011)		437.15		0.00
700.501.14	Achat système de relevé des compteurs (crédit de Fr. 250'000.00, voté le 14.04.2011)		21'099.95		50'000.00
700.501.15	Remplacement des pompes Dally & Oron (crédit de Fr. 350'000.00, voté le 01.03.2012)		0.00		350'000.00
700.501.18	Etude source du Gibloux		4'500.00		0.00
700.610.00	Taxe de raccordement	128'701.60		10'000.00	
	ENVIRONNEMENT - à reporter	128'701.60	26'037.10	10'000.00	1'050'000.00

COMPTE DES INVESTISSEMENTS

7	ENVIRONNEMENT (suite)	COMPTES 2013		BUDGET 2013	
		Recettes	Dépenses	Recettes	Dépenses
	Report	128'701.60	26'037.10	10'000.00	1'050'000.00
71	Epuration				
710.501.01	Carrefour de la Belle-Croix - mise en séparatif (crédit de Fr. 450'000.00, voté le 14.12.2011)		0.00		450'000.00
710.501.03	Chemin sous-gare - mise en séparatif (crédit de Fr. 160'000.00, voté le 21.02.2013)		51'996.55		160'000.00
710.501.04	Réfection des conduites EC-EU "rue du Château"		0.00		710'000.00
710.509.00	P.G.E.E (Plan général d'évacuation des eaux) (crédit de Fr. 400'000.00, voté le 15.12.1999)		27'510.50		0.00
710.610.00	Taxes de raccordement	262'620.20		20'000.00	
72	Ordures Ménagères				
720.501.00	Etude construction Bât. Déchetterie (crédit de Fr. 50'000.00, voté le 12.12.2012)		18'253.30		50'000.00
	ENVIRONNEMENT - à reporter	391'321.80	123'797.45	30'000.00	2'420'000.00

COMPTE DES INVESTISSEMENTS

		COMPTES 2013		BUDGET 2013	
		Recettes	Dépenses	Recettes	Dépenses
7	ENVIRONNEMENT (suite)				
	<i>Report</i>	391'321.80	123'797.45	30'000.00	2'420'000.00
74	Cimetière				
740.501.10	Etude & construction chapelle mortuaire (crédit de Fr. 950'000.00, voté le 12.12.2013)		29'795.00		900'000.00
78	Energie - Air - Protection de la nature				
780.501.00	Dépollution de la butte de tir (Ancien stand de Bossens) (crédit de Fr. 270'000.00, voté le 10.12.2008)		393'430.50		412'000.00
780.501.10	Cadastre des sites pollués (crédit de Fr. 125'000.00, voté le 09.12.2009)		17'168.20		30'000.00
780.501.21	Cadastre du bruit routier communal (crédit de Fr. 40'000.00, voté le 02.05.2013)		15'199.95		50'000.00
780.660.00	Subvention féd. & cant./dépollution butte de tir (40 %)	0.00		160'000.00	
	Subvention féd. & cant./cadastre des sites pollués (60%)	0.00		75'000.00	
	Subvention féd. & cant./assainissement des bruits (25%)	0.00		12'500.00	
	ENVIRONNEMENT - à reporter	391'321.80	579'391.10	277'500.00	3'812'000.00

COMPTE DES INVESTISSEMENTS

		COMPTES 2013		BUDGET 2013	
		Recettes	Dépenses	Recettes	Dépenses
7	ENVIRONNEMENT (suite)				
	<i>Report</i>	391'321.80	579'391.10	277'500.00	3'812'000.00
79	Aménagement du territoire				
790.501.02	Plan directeur des circulations (crédit de Fr. 80'000.00, voté le 12.12.2012)		51'169.65		80'000.00
	TOTAL ENVIRONNEMENT	391'321.80	630'560.75	277'500.00	3'892'000.00

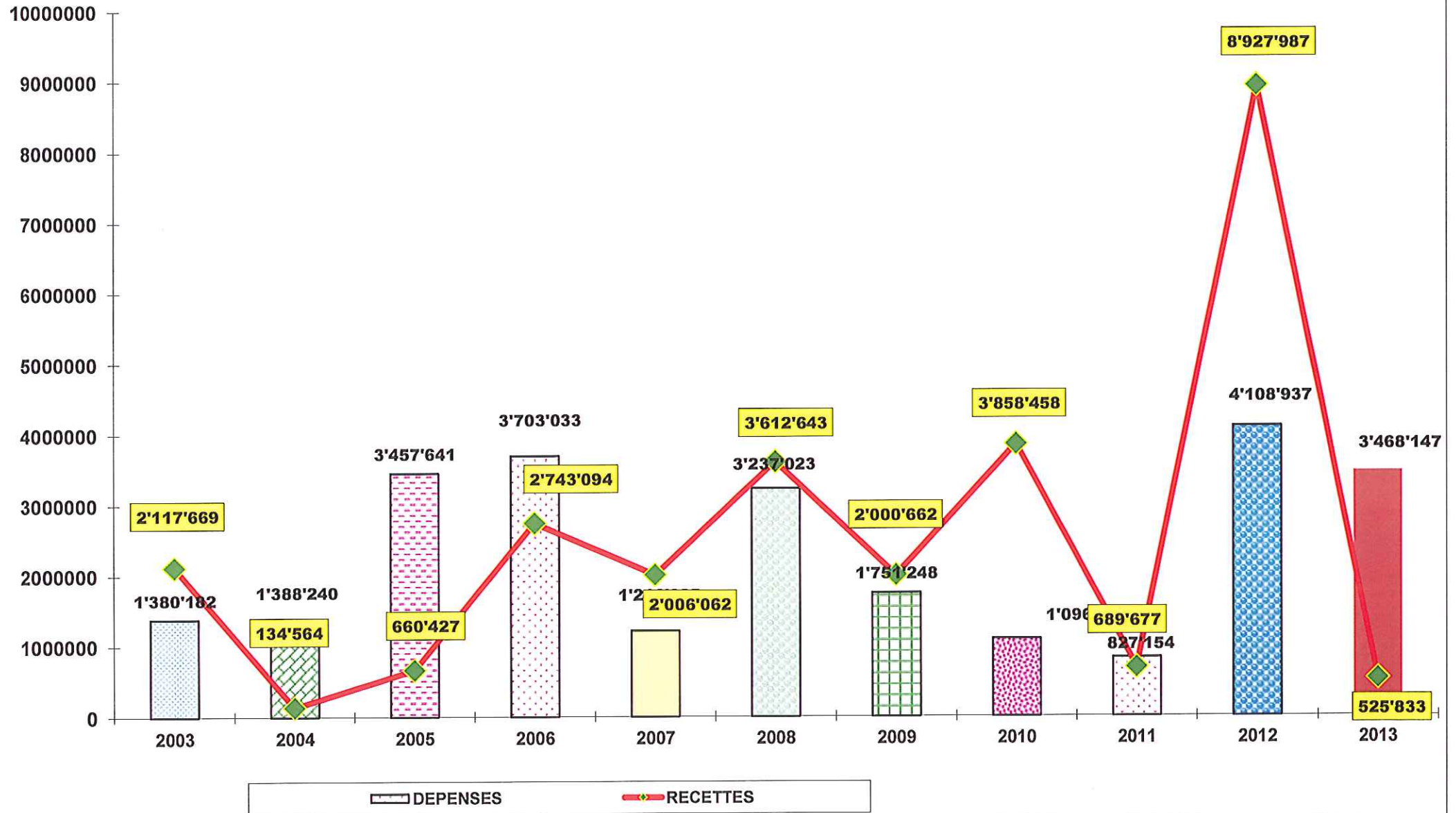
COMPTE DES INVESTISSEMENTS

		COMPTES 2013		BUDGET 2013	
		Recettes	Dépenses	Recettes	Dépenses
9	FINANCES & IMPOTS				
95	Gérance de la fortune et des dettes				
950.500.00	Achat de terrains		0.00		1'530'000.00
950.600.00	Ventes de terrains	0.00		919'500.00	
	TOTAL FINANCES & IMPOTS	0.00	0.00	919'500.00	1'530'000.00

COMPTE DES INVESTISSEMENTS

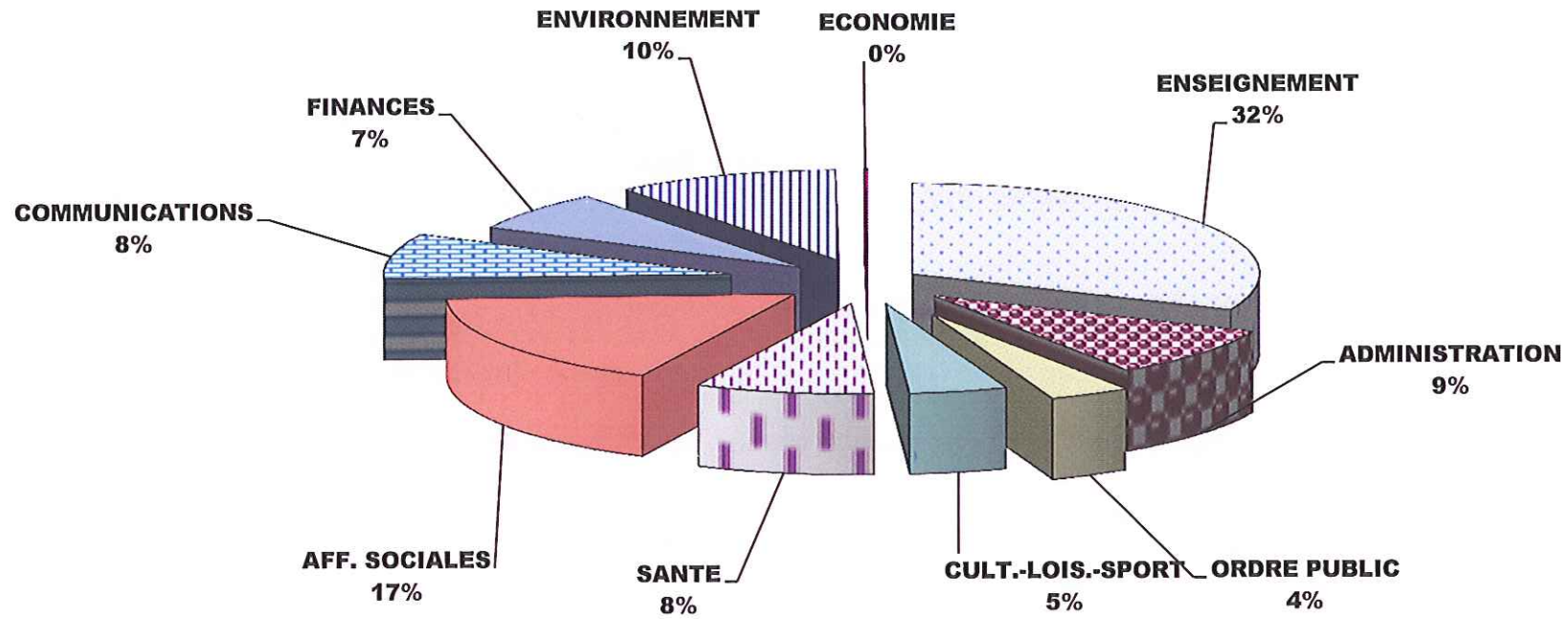
	RECAPITULATION	COMPTES 2013		BUDGET 2013	
		Recettes	Dépenses	Recettes	Dépenses
0	ADMINISTRATION	2'759.00	64'689.40	0.00	155'000.00
1	ORDRE PUBLIC	131'752.00	469'262.55	160'000.00	450'000.00
2	ENSEIGNEMENT & FORMATION	0.00	93'811.45	0.00	600'000.00
3	CULTURE-LOISIRS-SPORT-JEUNESSE	0.00	195'270.75	0.00	1'000'000.00
4	SANTE	0.00	0.00	0.00	0.00
5	AFFAIRES SOCIALES	0.00	0.00	0.00	0.00
6	TRANSPORTS & COMMUNICATIONS	0.00	2'014'552.15	0.00	9'464'000.00
7	PROTECTION DE L'ENVIRONNEMENT	391'321.80	630'560.75	277'500.00	3'892'000.00
8	ECONOMIE	0.00	0.00	0.00	0.00
9	FINANCES & IMPOTS	0.00	0.00	919'500.00	1'530'000.00
	TOTAL RECAPITULATION	525'832.80	3'468'147.05	1'357'000.00	17'091'000.00
	RESULTAT DU CPTÉ DES INVESTISSEMENTS	-2'942'314.25		-15'734'000.00	

COMPTES DES INVESTISSEMENTS



**COMPTES
DE
FONCTIONNEMENT**

REPARTITION DES DEPENSES



COMPTES DE FONCTIONNEMENT 2013

		Comptes 2013		Budget 2013		Comptes 2012	
		Charges	Revenus	Charges	Revenus	Charges	Revenus
0	ADMINISTRATION	1'928'223.20	265'501.75	1'909'001.00	189'306.00	2'015'351.45	224'140.40
01	AUTORITES	276'263.95	10'434.70	281'380.00	10'106.00	280'521.35	10'681.80
010	AUTORITES	276'263.95	10'434.70	281'380.00	10'106.00	280'521.35	10'681.80
010.300.00	TRAITEMENTS	231'890.20	0.00	229'700.00	0.00	236'860.00	0.00
010.300.10	INDEMNITES AU CONSEIL GENERAL	9'610.00	0.00	12'450.00	0.00	8'790.00	0.00
010.300.20	FRAIS DE LA COMMISSION FINANCIERE	2'830.00	0.00	5'160.00	0.00	3'000.00	0.00
010.300.30	FRAIS DE COMMISSION DE NATURALISATIONS	880.00	0.00	1'760.00	0.00	760.00	0.00
010.300.40	REMUNERATION DES SCRUTEURS	4'312.50	0.00	4'500.00	0.00	2'690.75	0.00
010.303.00	COTISATIONS AUX ASSURANCES SOCIALES	24'967.55	0.00	24'810.00	0.00	26'035.25	0.00
010.317.00	FRAIS DE VACATIONS	1'773.70	0.00	3'000.00	0.00	2'385.35	0.00
010.436.00	PARTICIPATION AUX CHARGES SALARIALES	0.00	10'434.70	0.00	10'106.00	0.00	10'681.80
02	ADMINISTRATION GENERALE	1'651'959.25	255'067.05	1'627'621.00	179'200.00	1'734'830.10	213'458.60
020	ADMINISTRATION GENERALE	1'651'959.25	255'067.05	1'627'621.00	179'200.00	1'734'830.10	213'458.60
020.301.00	TRAITEMENTS	885'662.20	0.00	886'650.00	0.00	901'557.00	0.00
020.303.00	COTISATIONS AUX ASSURANCES SOCIALES	132'357.75	0.00	135'000.00	0.00	133'393.00	0.00
020.304.00	COTISATIONS A LA LPP	118'869.30	0.00	121'000.00	0.00	120'675.75	0.00
020.305.00	COTIS. ASS.-MALADIE & ACCIDENTS	25'571.60	0.00	26'351.00	0.00	36'567.25	0.00
020.310.00	FOURNITURES DE BUREAU	24'858.65	0.00	24'200.00	0.00	22'813.05	0.00
020.310.10	FRAIS DE PUBLICATIONS & D'ANNONCES	8'734.50	0.00	10'000.00	0.00	10'069.40	0.00
020.311.00	ACHATS MACHINES, MATERIEL & MOBILIER	43'199.63	0.00	41'000.00	0.00	103'560.20	0.00
020.312.00	EAU, ENERGIE, COMBUSTIBLES	22'051.35	0.00	23'000.00	0.00	20'466.95	0.00
020.315.00	ENTRETIEN MACHINES, MATERIEL & MOBILIER	87'571.27	0.00	80'050.00	0.00	66'763.35	0.00
020.315.10	ARCHIVES COMMUNALES	1'775.40	0.00	0.00	0.00	0.00	0.00
020.316.00	LOYERS	109'620.00	0.00	109'620.00	0.00	109'620.00	0.00
020.317.00	FRAIS DE RECEPTIONS	22'756.80	0.00	21'800.00	0.00	44'630.40	0.00
020.317.10	FRAIS DE VACATIONS	1'347.10	0.00	1'500.00	0.00	935.00	0.00
020.318.00	PRIMES D'ASSURANCES	16'793.80	0.00	18'950.00	0.00	17'783.30	0.00
020.318.10	EMOLUMENTS DE CONSTRUCTIONS & ADMINISTR.	5'621.75	0.00	2'500.00	0.00	5'472.85	0.00
020.318.20	FRAIS DE PORTS & TELEPHONES	44'150.45	0.00	41'000.00	0.00	44'940.45	0.00
020.318.30	FRAIS DE FORMATION DU PERSONNEL	9'362.50	0.00	4'000.00	0.00	3'496.00	0.00
020.318.40	FRAIS DE POURSUITES	44'119.35	0.00	40'000.00	0.00	41'274.85	0.00
020.318.50	HONORAIRES - MANDATS EXTERNES	27'801.45	0.00	20'000.00	0.00	37'511.60	0.00
020.318.60	CARTES D'IDENTITES	6'244.00	0.00	8'000.00	0.00	7'124.70	0.00
020.319.00	DONS & COTISATIONS DIVERSES	13'490.40	0.00	13'000.00	0.00	6'175.00	0.00
020.431.00	EMOLUMENTS ADMINISTRATIFS	0.00	15'982.00	0.00	13'000.00	0.00	15'398.00
020.431.10	AUTORISATIONS DE CONSTRUIRE	0.00	13'851.65	0.00	10'000.00	0.00	21'360.00
020.431.20	CARTES D'IDENTITES	0.00	9'550.00	0.00	10'000.00	0.00	11'200.00
020.435.00	PRESTATIONS DE SERVICE & EMOLUMENTS	0.00	23'699.70	0.00	18'200.00	0.00	20'184.70
020.436.00	REMBOURSEMENT DE TIERS	0.00	0.00	0.00	0.00	0.00	12'053.40
020.436.10	PARTICIPATION AUX CHARGES SOCIALES	0.00	168'778.20	0.00	110'000.00	0.00	110'365.20
020.436.20	REMBOURSEMENT - FRAIS DE POURSUITES	0.00	17'713.65	0.00	13'000.00	0.00	13'657.45
020.460.00	SUBVENTIONS	0.00	491.85	0.00	0.00	0.00	1'239.85
020.490.00	PREST. POUR LES SERVICES COMM.	0.00	5'000.00	0.00	5'000.00	0.00	8'000.00

COMPTES DE FONCTIONNEMENT 2013

		Comptes 2013		Budget 2013		Comptes 2012	
		Charges	Revenus	Charges	Revenus	Charges	Revenus
1	ORDRE PUBLIC	798'481.70	640'269.35	779'704.00	562'301.00	808'948.30	640'406.96
11	POLICE	190'810.00	186'917.20	175'837.00	150'786.00	182'029.75	151'610.90
110	POLICE	190'810.00	186'917.20	175'837.00	150'786.00	182'029.75	151'610.90
110.301.00	TRAITEMENTS	97'771.00	0.00	96'750.00	0.00	95'769.00	0.00
110.303.00	COTISATIONS AUX ASSURANCES SOCIALES	14'960.95	0.00	14'850.00	0.00	14'960.60	0.00
110.304.00	COTISATIONS A LA LPP	13'520.40	0.00	13'400.00	0.00	13'180.20	0.00
110.305.00	COTIS. ASS.-MALADIE & ACCIDENTS	2'501.95	0.00	4'437.00	0.00	3'783.20	0.00
110.306.00	PRESTATIONS EN NATURE	700.35	0.00	1'100.00	0.00	454.50	0.00
110.308.00	PERSONNEL TEMPORAIRE	4'767.35	0.00	0.00	0.00	0.00	0.00
110.311.00	ACHATS DE MATERIEL	16'017.50	0.00	17'000.00	0.00	19'091.05	0.00
110.314.00	ENTRETIEN DE LA SIGNALISATION	35'516.20	0.00	20'500.00	0.00	29'471.10	0.00
110.317.00	FRAIS DE VACATIONS & DIVERS	5'054.30	0.00	7'800.00	0.00	5'320.10	0.00
110.427.00	LOCATIONS DU DOMAINE PUBLIC	0.00	54'866.60	0.00	58'000.00	0.00	43'013.10
110.435.00	LOCATIONS DE SIGNAUX & DIVERS	0.00	1'075.10	0.00	500.00	0.00	2'547.00
110.436.00	PARTICIPATION AUX CHARGES SALARIALES	0.00	12'422.70	0.00	12'286.00	0.00	12'263.55
110.436.10	PARTICIPATIONS DE TIERS	0.00	7'120.70	0.00	0.00	0.00	6'544.70
110.437.00	AMENDES	0.00	111'432.10	0.00	80'000.00	0.00	87'242.55
12	JUSTICE	89'668.65	0.00	100'000.00	0.00	90'310.05	0.00
120	JUSTICE	89'668.65	0.00	100'000.00	0.00	90'310.05	0.00
120.352.10	PART. FRAIS DU SERVICE DES CURATELLES	89'668.65	0.00	100'000.00	0.00	90'310.05	0.00
14	SERVICE DU FEU	449'370.70	406'622.45	430'936.00	365'977.00	441'998.85	416'710.76
140	SERVICE DU FEU	449'370.70	406'622.45	430'936.00	365'977.00	441'998.85	416'710.76
140.301.00	SOLDE DU CORPS DES SAPEURS-POMPIERS	159'550.45	0.00	144'000.00	0.00	150'136.50	0.00
140.301.10	TRAITEMENTS	91'403.00	0.00	84'890.00	0.00	87'968.75	0.00
140.303.00	COTISATIONS AUX ASSURANCES SOCIALES	14'853.85	0.00	13'041.00	0.00	13'719.05	0.00
140.304.00	COTISATIONS A LA LPP	12'533.65	0.00	11'725.00	0.00	12'196.80	0.00
140.305.00	COTIS. ASS.-MALADIE & ACCIDENTS	4'815.85	0.00	4'440.00	0.00	5'368.05	0.00
140.309.00	FRAIS DE COURS D'INSTRUCTION	8'516.00	0.00	13'960.00	0.00	1'980.00	0.00
140.311.00	ACHAT DE MATERIEL & D'EQUIPEMENTS	40'708.55	0.00	40'690.00	0.00	50'388.90	0.00
140.312.00	EAU, ENERGIE, COMBUSTIBLES	18'530.35	0.00	24'000.00	0.00	24'275.75	0.00
140.313.00	ACHATS DE MARCHANDISES	21'108.10	0.00	18'000.00	0.00	22'306.10	0.00
140.314.00	ENTRETIEN DU BATIMENT	11'140.45	0.00	10'850.00	0.00	16'964.20	0.00
140.315.10	ENTRETIEN DU MATERIEL & EQUIPEMENTS	7'597.05	0.00	7'240.00	0.00	8'582.05	0.00
140.315.30	ENTRETIEN DES VEHICULES	25'421.25	0.00	25'000.00	0.00	19'590.45	0.00
140.318.00	ASSURANCES	14'377.50	0.00	14'300.00	0.00	10'319.90	0.00
140.318.10	FRAIS DIVERS	14'382.95	0.00	11'900.00	0.00	11'084.05	0.00
140.319.00	COTISATIONS	2'830.00	0.00	2'900.00	0.00	3'345.00	0.00
140.351.00	PART. LUTTE CONTRE LES HYDROCARBURES	1'601.70	0.00	4'000.00	0.00	3'773.30	0.00
140.427.00	LOCATIONS	0.00	4'656.00	0.00	4'300.00	0.00	4'556.00
140.430.00	TAXE D'EXEMPTION DU SERVICE DU FEU	0.00	222'504.10	0.00	204'000.00	0.00	210'820.45
140.435.00	TRAVAUX POUR TIERS / INTERVENTIONS	0.00	95'140.40	0.00	80'000.00	0.00	118'750.80
140.435.10	TRAVAUX POUR TIERS / COURS	0.00	2'509.20	0.00	4'000.00	0.00	4'183.96
140.436.00	PARTICIPATION AUX CHARGES SALARIALES	0.00	11'560.75	0.00	10'777.00	0.00	11'297.95
140.437.00	AMENDES NON PART. AUX EXERCICES	0.00	1'150.00	0.00	0.00	0.00	1'550.00
140.461.00	SUBVENTIONS DE L'ECAB	0.00	69'102.00	0.00	62'900.00	0.00	65'551.60

COMPTES DE FONCTIONNEMENT 2013

		Comptes 2013		Budget 2013		Comptes 2012	
		Charges	Revenus	Charges	Revenus	Charges	Revenus
15	MILITAIRES	19'271.90	18'498.60	18'020.00	16'800.00	18'982.25	18'144.20
150	MILITAIRES	19'271.90	18'498.60	18'020.00	16'800.00	18'982.25	18'144.20
150.316.00	LOCATION DES INSTALLATIONS DE TIRS	19'271.90	0.00	18'020.00	0.00	18'982.25	0.00
150.427.00	UTILISATION INSTALL. DE TIRS / LOYERS	0.00	16'635.90	0.00	15'000.00	0.00	16'292.25
150.452.00	PARTICIP. DES COMMUNES & DIVERS	0.00	1'862.70	0.00	1'800.00	0.00	1'851.95
16	PROTECTION CIVILE	49'360.45	28'231.10	54'911.00	28'738.00	75'627.40	53'941.10
160	PROTECTION CIVILE	49'360.45	28'231.10	54'911.00	28'738.00	75'627.40	53'941.10
160.301.00	TRAITEMENTS	8'150.95	0.00	5'500.00	0.00	5'011.35	0.00
160.301.10	SOLDE	0.00	0.00	500.00	0.00	4'000.00	0.00
160.303.00	COTISATIONS AUX ASSURANCES SOCIALES	1'238.05	0.00	844.00	0.00	767.00	0.00
160.304.00	COTISATIONS A LA LPP	811.10	0.00	640.00	0.00	636.00	0.00
160.305.00	COTIS. ASS.-MALADIE & ACCIDENTS	444.25	0.00	220.00	0.00	193.80	0.00
160.311.00	ACHATS DE MATERIEL / PC CHAVANNES	0.00	0.00	500.00	0.00	84.25	0.00
160.311.10	ACHATS DE MATERIEL / PSS	0.00	0.00	500.00	0.00	0.00	0.00
160.312.00	EAU-ENERGIE-COMBUSTIBLES / PC	12'879.50	0.00	16'600.00	0.00	17'291.10	0.00
160.312.10	EAU-ENERGIE-COMBUSTIBLES / PSS	7'977.70	0.00	8'100.00	0.00	8'042.05	0.00
160.312.20	EAU, ENERGIE, COMBUSTIBLES/COOP	448.05	0.00	100.00	0.00	126.65	0.00
160.313.00	ACHATS DE MARCHANDISES / PC	208.20	0.00	500.00	0.00	540.15	0.00
160.313.10	ACHATS DE MARCHANDISES / PSS	305.35	0.00	500.00	0.00	217.55	0.00
160.314.00	ENTRETIEN DES BATIMENTS / PC	119.45	0.00	1'200.00	0.00	203.45	0.00
160.314.10	ENTRETIEN DES BATIMENTS / PSS	256.30	0.00	500.00	0.00	68.35	0.00
160.314.20	ENTRETIEN DES BATIMENTS/COOP	633.95	0.00	100.00	0.00	0.00	0.00
160.315.00	ENTRETIEN MATERIEL & INSTALL. / PC	1'211.75	0.00	2'450.00	0.00	2'135.90	0.00
160.315.10	ENTRETIEN MATERIEL & INSTALL. / PSS	0.00	0.00	500.00	0.00	214.05	0.00
160.318.00	ASSURANCES & DIVERS / PC CHAVANNES	2'164.55	0.00	3'150.00	0.00	2'780.35	0.00
160.318.10	ASSURANCES & DIVERS / PSS	4'665.90	0.00	4'700.00	0.00	4'561.80	0.00
160.351.00	PARTICIPATION POT COMMUN PCI	8'646.45	0.00	7'807.00	0.00	10'203.95	0.00
160.352.00	PART. AUX FRAIS D'EXPLOITATION COMMUNES	-801.05	0.00	0.00	0.00	5'049.65	0.00
160.380.00	VERSEMENTS AU FONDS DE RESERVE P. ABRIS	0.00	0.00	0.00	0.00	10'500.00	0.00
160.390.00	PRESTATIONS DES SERVICES COMMUNAUX	0.00	0.00	0.00	0.00	3'000.00	0.00
160.427.00	LOCATIONS / PC CHAVANNES	0.00	9'722.80	0.00	13'000.00	0.00	13'290.30
160.427.10	LOCATIONS / PSS	0.00	4'524.00	0.00	3'000.00	0.00	4'306.00
160.427.20	LOCATIONS / PC COOP	0.00	4'200.00	0.00	4'200.00	0.00	4'200.00
160.430.00	CONTRIBUTIONS DE REMPLACEMENT ABRIS PC	0.00	0.00	0.00	0.00	0.00	10'500.00
160.436.00	PARTICIPATION AUX CHARGES SALARIALES	0.00	884.30	0.00	638.00	0.00	860.20
160.452.00	PARTICIPATIONS DES COMMUNES	0.00	0.00	0.00	0.00	0.00	11'884.60
160.461.00	SUBVENTIONS CANTONALES	0.00	8'900.00	0.00	7'900.00	0.00	8'900.00

COMPTES DE FONCTIONNEMENT 2013

		Comptes 2013		Budget 2013		Comptes 2012	
		Charges	Revenus	Charges	Revenus	Charges	Revenus
2	ENSEIGNEMENT	6'772'361.72	290'470.90	6'794'342.00	274'439.00	6'205'944.37	303'127.05
20	ECOLE ENFANTINE	460'397.15	25'475.65	453'897.00	21'700.00	426'284.80	35'401.10
200	ECOLE ENFANTINE	460'397.15	25'475.65	453'897.00	21'700.00	426'284.80	35'401.10
200.310.00	MATERIEL SCOLAIRE	14'734.95	0.00	11'700.00	0.00	16'263.85	0.00
200.351.00	PART. DEPENSES CANTONALES - TRAITEMENTS	445'662.20	0.00	442'197.00	0.00	410'020.95	0.00
200.452.00	ECOLAGES	0.00	25'475.65	0.00	21'700.00	0.00	35'401.10
21	CYCLE OBLIGATOIRE	4'682'556.10	142'826.35	4'631'332.00	142'164.00	4'144'318.55	149'261.25
210	CYCLE OBLIGATOIRE	4'652'128.85	142'826.35	4'631'332.00	142'164.00	4'130'051.30	149'261.25
210.301.00	TRAITEMENTS	125'510.00	0.00	122'588.00	0.00	120'863.00	0.00
210.303.00	COTISATIONS AUX ASSURANCES SOCIALES	17'483.30	0.00	17'354.00	0.00	17'310.90	0.00
210.304.00	COTISATIONS A LA LPP	16'650.00	0.00	16'484.00	0.00	16'026.60	0.00
210.305.00	COTIS. ASS.-MALADIE & ACCIDENTS	2'922.70	0.00	2'894.00	0.00	4'383.20	0.00
210.310.00	MATERIEL SCOLAIRE	117'463.15	0.00	86'000.00	0.00	95'103.35	0.00
210.310.10	ACTIVITES CREATRICES MANUELLES	2'077.20	0.00	1'000.00	0.00	436.90	0.00
210.310.20	MATERIEL D'OUVRAGE / ACT	2'887.45	0.00	2'500.00	0.00	2'575.75	0.00
210.310.30	PROJET D'ECOLE	2'594.65	0.00	2'500.00	0.00	2'874.30	0.00
210.317.00	MANIFESTATIONS & CULTURE	24'463.10	0.00	25'350.00	0.00	19'813.10	0.00
210.317.10	CAMPS-VERTS	14'344.55	0.00	15'155.00	0.00	12'207.40	0.00
210.318.00	SPORTS SCOLAIRES	45'930.65	0.00	47'300.00	0.00	45'451.05	0.00
210.318.10	TRANSPORT D'ELEVES	92'212.00	0.00	105'133.00	0.00	103'927.80	0.00
210.351.00	PART. DEPENSES CANTONALES - TRAITEMENTS	1'908'719.20	0.00	1'918'133.00	0.00	1'905'772.85	0.00
210.352.00	PART AUX FRAIS DE FONCTIONNEMENT - C.O.	1'568'229.90	0.00	1'558'300.00	0.00	1'213'263.90	0.00
210.352.05	PART AUX FRAIS FINANCIERS - C.O.	52'750.00	0.00	52'750.00	0.00	0.00	0.00
210.352.10	PART AUX FRAIS DE FONCT. - BICUBIC	118'151.00	0.00	118'151.00	0.00	87'620.00	0.00
210.352.20	PART AUX FRAIS FINANCIERS - BICUBIC	539'740.00	0.00	539'740.00	0.00	479'244.00	0.00
210.382.00	VERSEMENT SUR AUTRES RESERVES	0.00	0.00	0.00	0.00	3'177.20	0.00
210.436.00	PARTICIPATION AUX CHARGES SALARIALES	0.00	15'372.95	0.00	14'554.00	0.00	14'404.40
210.436.10	ABONNEMENTS TRANSPORTS SCOLAIRES	0.00	57'974.00	0.00	57'000.00	0.00	59'400.00
210.436.20	REMBOURSEMENTS DE TIERS	0.00	52'988.60	0.00	55'560.00	0.00	59'074.95
210.452.00	ECOLAGES	0.00	16'490.80	0.00	15'050.00	0.00	16'381.90
219	ACCUEIL EXTRASCOLAIRE	30'427.25	0.00	0.00	0.00	14'267.25	0.00
219.365.00	PART. A L'ACCUEIL EXTRA SCOLAIRE	30'427.25	0.00	0.00	0.00	14'267.25	0.00
22	ECOLES SPECIALISEES	907'887.55	0.00	950'969.00	0.00	912'174.15	0.00
220	ECOLES SPECIALISEES	907'887.55	0.00	950'969.00	0.00	912'174.15	0.00
220.351.00	CONTRIB. POUR LES ECOLES SPECIALES	677'326.40	0.00	699'671.00	0.00	674'278.70	0.00
220.351.10	CONTRIBUTIONS POUR LE CONSERVATOIRE	86'379.10	0.00	92'598.00	0.00	90'695.85	0.00
220.352.00	CONTRIB. POUR LES SERVICES AUXILIAIRES	144'182.05	0.00	158'700.00	0.00	147'199.60	0.00
23	FORMATION PROFESSIONNELLE	84'259.50	0.00	95'505.00	0.00	85'982.30	0.00
230	FORMATION PROFESSIONNELLE	84'259.50	0.00	95'505.00	0.00	85'982.30	0.00
230.351.00	CONTRIB. A L'ECOLE PROFESSIONNELLE	84'259.50	0.00	95'505.00	0.00	85'982.30	0.00

COMPTES DE FONCTIONNEMENT 2013

		Comptes 2013		Budget 2013		Comptes 2012	
		Charges	Revenus	Charges	Revenus	Charges	Revenus
29	ADMINISTRATION SCOLAIRE	637'261.42	122'168.90	662'639.00	110'575.00	637'184.57	118'464.70
290	ADMINISTRATION SCOLAIRE	637'261.42	122'168.90	662'639.00	110'575.00	637'184.57	118'464.70
290.300.00	FRAIS DE LA COMMISSION SCOLAIRE	18'261.70	0.00	21'300.00	0.00	15'100.90	0.00
290.301.00	TRAITEMENTS	226'404.40	0.00	237'070.00	0.00	234'711.10	0.00
290.303.00	COTISATIONS AUX ASSURANCES SOCIALES	35'632.25	0.00	39'678.00	0.00	36'653.35	0.00
290.304.00	COTISATIONS A LA LPP	25'953.60	0.00	30'690.00	0.00	26'679.60	0.00
290.305.00	COTIS. ASS.-MALADIE & ACCIDENTS	11'793.05	0.00	12'205.00	0.00	15'783.70	0.00
290.311.00	ACHATS DE MOBILIER & DE MACHINES	1'310.20	0.00	3'000.00	0.00	5.75	0.00
290.312.00	EAU-ENERGIE-COMBUST./BAT. PRINC. & PAV.	83'445.05	0.00	69'200.00	0.00	70'520.05	0.00
290.312.10	EAU-ENERGIE-COMBUST. / BEGUINES	7'306.80	0.00	7'200.00	0.00	6'411.80	0.00
290.312.20	EAU-ENERGIE-COMBUST./HALLE DE GYM	25'980.10	0.00	31'100.00	0.00	24'420.50	0.00
290.313.00	ACHATS MARCHANDISES, MATERIEL & PRODUITS	9'727.00	0.00	10'000.00	0.00	10'398.60	0.00
290.314.00	ENTRETIEN DU BATIMENT PRINCIPAL	22'903.25	0.00	23'750.00	0.00	69'083.70	0.00
290.314.10	ENTRETIEN DU PAVILLON	9'676.75	0.00	4'650.00	0.00	2'596.65	0.00
290.314.20	ENTRETIEN DE LA TOUR DES BEGUINES	1'259.95	0.00	2'000.00	0.00	2'580.75	0.00
290.314.30	ENTRETIEN DE LA HALLE DE GYM	49'512.35	0.00	53'400.00	0.00	14'369.60	0.00
290.315.00	ENTRETIEN MOBILIER & MACHINES	1'984.20	0.00	3'000.00	0.00	746.15	0.00
290.315.10	ENTRETIEN MOBILIER-MACHINES/HALLE DE GYM	3'863.00	0.00	9'000.00	0.00	6'470.35	0.00
290.315.20	ENTRETIEN INFORMATIQUE	19'286.07	0.00	21'550.00	0.00	25'940.02	0.00
290.317.00	FRAIS DE VACATIONS	6'089.35	0.00	6'000.00	0.00	6'029.55	0.00
290.318.00	ASSURANCES	18'662.35	0.00	19'400.00	0.00	19'081.45	0.00
290.352.00	PART. FRAIS D'EXPLOITATION DU BICUBIC	51'480.00	0.00	51'480.00	0.00	44'540.00	0.00
290.366.00	SUBSIDES POUR LES COURSES SCOLAIRES	6'730.00	0.00	6'966.00	0.00	5'061.00	0.00
290.427.00	LOYERS	0.00	86'169.95	0.00	80'900.00	0.00	82'930.30
290.436.00	PARTICIPATION AUX CHARGES SALARIALES	0.00	26'670.05	0.00	29'675.00	0.00	27'717.40
290.436.10	REMBOURSEMENTS DE TIERS	0.00	9'328.90	0.00	0.00	0.00	7'817.00

COMPTES DE FONCTIONNEMENT 2013

		Comptes 2013		Budget 2013		Comptes 2012	
		Charges	Revenus	Charges	Revenus	Charges	Revenus
3	CULTURE-LOISIRS-SPORT-JEUNESSE-TOURISME	966'381.75	52'310.15	967'555.00	44'432.00	1'011'525.50	69'655.65
30	BIBLIOTHEQUE	140'588.85	38'384.30	141'323.00	30'350.00	174'243.45	38'895.45
300	BIBLIOTHEQUE	140'588.85	38'384.30	141'323.00	30'350.00	174'243.45	38'895.45
300.300.00	FRAIS DE LA COMMISSION	1'080.00	0.00	1'200.00	0.00	1'400.00	0.00
300.301.00	TRAITEMENTS	57'054.20	0.00	56'000.00	0.00	75'546.25	0.00
300.303.00	COTISATIONS AUX ASSURANCES SOCIALES	8'609.25	0.00	8'592.00	0.00	11'519.75	0.00
300.304.00	COTISATIONS A LA LPP	4'551.00	0.00	4'600.00	0.00	7'970.00	0.00
300.305.00	COTIS. ASS.-MALADIE & ACCIDENTS	1'625.50	0.00	1'720.00	0.00	3'318.15	0.00
300.310.00	ACHATS DE LIVRES & DE PERIODIQUES	23'327.05	0.00	23'500.00	0.00	24'155.70	0.00
300.311.00	ACHATS MATERIEL - MOBILIER - MACHINES	3'000.35	0.00	2'300.00	0.00	2'929.70	0.00
300.315.00	ENTRETIEN DES LIVRES	3'357.00	0.00	3'500.00	0.00	4'803.60	0.00
300.315.10	ENTRETIEN MACHINES & MOBILIER	3'677.30	0.00	5'250.00	0.00	7'589.00	0.00
300.316.00	LOYER	32'040.00	0.00	32'040.00	0.00	32'040.00	0.00
300.317.00	FRAIS DE VACATIONS	669.40	0.00	800.00	0.00	487.10	0.00
300.317.10	ANIMATION	1'303.80	0.00	1'500.00	0.00	2'163.20	0.00
300.318.00	ASSURANCES	294.00	0.00	321.00	0.00	321.00	0.00
300.435.00	LOCATIONS DE LIVRES	0.00	12'703.40	0.00	10'000.00	0.00	11'379.00
300.436.00	PARTICIPATION AUX CHARGES SALARIALES	0.00	9'305.40	0.00	5'600.00	0.00	12'566.45
300.452.00	PARTICIPATIONS DE TIERS	0.00	11'375.50	0.00	9'750.00	0.00	9'950.00
300.461.00	SUBVENTION CANTONALE / LORO	0.00	5'000.00	0.00	5'000.00	0.00	5'000.00
32	CULTURE - TOURISME	429'206.55	811.80	432'233.00	812.00	423'645.95	812.50
320	CULTURE - TOURISME	429'206.55	811.80	432'233.00	812.00	423'645.95	812.50
320.300.10	FRAIS DE LA COMMISSION	960.00	0.00	2'200.00	0.00	760.00	0.00
320.301.00	TRAITEMENTS	15'996.00	0.00	16'000.00	0.00	16'000.00	0.00
320.303.00	COTISATIONS AUX ASSURANCES SOCIALES	1'988.20	0.00	2'000.00	0.00	1'989.25	0.00
320.305.00	COTISATIONS ASS.-MALADIE & ACCIDENTS	189.50	0.00	193.00	0.00	192.40	0.00
320.316.00	LOYER DE L'AUDITORIUM	14'400.00	0.00	14'400.00	0.00	14'400.00	0.00
320.318.00	ASSURANCES & DIVERS	560.75	0.00	540.00	0.00	545.00	0.00
320.352.00	PART. ANIMATION CULTURELLE DU BICUBIC	30'000.00	0.00	30'000.00	0.00	30'000.00	0.00
320.365.00	AIDES AUX SOCIETES CULTURELLES	28'250.00	0.00	28'100.00	0.00	15'100.00	0.00
320.365.10	PROMOTION & TOURISME	336'862.10	0.00	338'800.00	0.00	344'659.30	0.00
320.436.10	PARTICIPATION AUX CHARGES SALARIALES	0.00	811.80	0.00	812.00	0.00	812.50

COMPTES DE FONCTIONNEMENT 2013

		Comptes 2013		Budget 2013		Comptes 2012	
		Charges	Revenus	Charges	Revenus	Charges	Revenus
33	EMBELLISSEMENT	150'669.50	13'114.05	162'799.00	11'270.00	172'934.20	15'447.70
330	EMBELLISSEMENT	150'669.50	13'114.05	162'799.00	11'270.00	172'934.20	15'447.70
330.301.00	TRAITEMENTS	80'731.45	0.00	83'400.00	0.00	82'589.00	0.00
330.303.00	COTISATIONS AUX ASSURANCES SOCIALES	12'186.80	0.00	12'795.00	0.00	12'637.85	0.00
330.304.00	COTISATIONS A LA LPP	10'491.25	0.00	13'000.00	0.00	12'803.40	0.00
330.305.00	COTIS. ASS.-MALADIE & ACCIDENTS	4'458.10	0.00	4'454.00	0.00	5'279.70	0.00
330.306.00	PRESTATIONS EN NATURE	3'665.60	0.00	2'250.00	0.00	698.90	0.00
330.311.00	ACHATS DE MATERIEL & MACHINES	3'150.00	0.00	3'400.00	0.00	8'050.00	0.00
330.313.00	ENTRETIEN PELOUSES & PARTERRES	19'603.70	0.00	22'000.00	0.00	16'507.95	0.00
330.313.10	ENTRETIEN DES FONTAINES	723.35	0.00	3'000.00	0.00	2'049.25	0.00
330.313.20	ENTRETIEN DES PLACES DE JEUX	8'810.70	0.00	12'500.00	0.00	31'348.80	0.00
330.314.00	ENTRET. DES REMPARTS & PROMENADES	1'614.30	0.00	4'500.00	0.00	51.50	0.00
330.315.00	ENTRETIEN MATERIEL & MACHINES	5'234.25	0.00	1'500.00	0.00	917.85	0.00
330.436.00	PARTICIPATION AUX CHARGES SALARIALES	0.00	11'732.35	0.00	11'270.00	0.00	14'247.70
330.436.10	REMBOURSEMENTS DE TIERS	0.00	1'381.70	0.00	0.00	0.00	1'200.00
34	SPORT - LOISIRS	114'926.00	0.00	105'300.00	0.00	115'136.15	14'500.00
340	SPORT - LOISIRS	114'926.00	0.00	105'300.00	0.00	115'136.15	14'500.00
340.312.00	EAU, ENERGIE, COMBUSTIBLES / GLANEY	3'562.35	0.00	4'500.00	0.00	3'354.20	0.00
340.312.10	EAU, ENERGIE, COMBUSTIBLES / BOSSENS	3'386.55	0.00	3'000.00	0.00	3'679.45	0.00
340.314.00	ENTRETIEN INSTALLATIONS / GLANEY	12'984.95	0.00	4'500.00	0.00	18'355.25	0.00
340.314.10	ENTRETIEN INSTALLATIONS / BOSSENS	8'674.00	0.00	1'000.00	0.00	442.80	0.00
340.318.00	ASSURANCES & DIVERS	1'302.90	0.00	1'200.00	0.00	1'242.00	0.00
340.352.00	PARTICIPATION A LA PATINOIRE	64'226.50	0.00	65'000.00	0.00	70'635.95	0.00
340.365.00	AIDES AUX SOCIETES SPORTIVES	20'788.75	0.00	26'100.00	0.00	17'426.50	0.00
340.452.00	PARTICIPATIONS	0.00	0.00	0.00	0.00	0.00	14'500.00
35	JEUNESSE	129'290.85	0.00	123'700.00	2'000.00	123'865.75	0.00
350	JEUNESSE	129'290.85	0.00	123'700.00	2'000.00	123'865.75	0.00
350.315.10	ENTRETIEN MACHINES & INSTALLATIONS	941.80	0.00	1'200.00	0.00	1'061.90	0.00
350.316.00	LOYERS & CHARGES	3'949.05	0.00	3'100.00	0.00	3'403.85	0.00
350.318.00	REPER - PRESTATIONS DE SERVICE	105'000.00	0.00	100'000.00	0.00	100'000.00	0.00
350.365.00	SUBVENTION A LA LUDOTHEQUE	19'400.00	0.00	19'400.00	0.00	19'400.00	0.00
350.462.00	PARTICIPATIONS DIVERSES	0.00	0.00	0.00	2'000.00	0.00	0.00
37	CAMPS & COLONIES DE VACANCES	1'700.00	0.00	2'200.00	0.00	1'700.00	0.00
370	CAMPS & COLONIES DE VACANCES	1'700.00	0.00	2'200.00	0.00	1'700.00	0.00
370.365.00	CONTRIBUTIONS AUX COLONIES ET CAMPS	1'700.00	0.00	2'200.00	0.00	1'700.00	0.00

COMPTES DE FONCTIONNEMENT 2013

		Comptes 2013		Budget 2013		Comptes 2012	
		Charges	Revenus	Charges	Revenus	Charges	Revenus
4	SANTE	1'767'332.65	112'136.40	1'767'458.00	90'000.00	1'752'739.30	87'588.95
40	HOPITAUX	91'257.90	0.00	91'350.00	0.00	88'545.65	0.00
400	HOPITAUX	91'257.90	0.00	91'350.00	0.00	88'545.65	0.00
400.352.00	TRANSBILL - Ch.financières	91'257.90	0.00	91'350.00	0.00	88'545.65	0.00
41	HOMES MEDICALISES	971'652.25	0.00	888'808.00	0.00	940'370.40	0.00
410	HOMES MEDICALISES	971'652.25	0.00	888'808.00	0.00	940'370.40	0.00
410.351.00	PART. AUX SUBVENT. DES SOINS SPEC.	737'603.30	0.00	654'208.00	0.00	675'052.20	0.00
410.352.00	PART. HOMES MEDICALISES DU DISTRICT	234'048.95	0.00	234'600.00	0.00	265'318.20	0.00
44	SOINS AMBULATOIRES	550'455.90	0.00	637'700.00	0.00	584'852.65	0.00
440	SOINS AMBULATOIRES	550'455.90	0.00	637'700.00	0.00	584'852.65	0.00
440.352.00	PART. SERV. D'AIDES & SOINS A DOMICILE	350'765.00	0.00	404'150.00	0.00	347'680.70	0.00
440.352.10	PART. CENTRE DE PREMIERS SECOURS	77'262.45	0.00	85'330.00	0.00	77'300.30	0.00
440.352.20	PART. INDEMNITES FORFAITAIRES	122'428.45	0.00	148'220.00	0.00	159'871.65	0.00
45	PROPHYLAXIE	3'530.00	0.00	4'000.00	0.00	4'010.00	0.00
450	PROPHYLAXIE	3'530.00	0.00	4'000.00	0.00	4'010.00	0.00
450.351.00	LUTTE CONTRE LES MALADIES	3'530.00	0.00	4'000.00	0.00	4'010.00	0.00
46	SERVICE MEDICAL DES ECOLES	147'361.60	112'136.40	142'500.00	90'000.00	131'600.60	87'588.95
460	SERVICE MEDICAL DES ECOLES	147'361.60	112'136.40	142'500.00	90'000.00	131'600.60	87'588.95
460.351.00	SERVICE MEDICAL DANS LES ECOLES	147'361.60	0.00	142'500.00	0.00	131'600.60	0.00
460.433.00	PART. DES PARENTS AUX SOINS DENTAIRES	0.00	112'136.40	0.00	90'000.00	0.00	87'588.95
47	CONTROLE DES DENREES ALIMENTAIRES	3'075.00	0.00	3'100.00	0.00	3'360.00	0.00
470	CONTROLE DES DENREES ALIMENTAIRES	3'075.00	0.00	3'100.00	0.00	3'360.00	0.00
470.317.00	DEDOMMAGEMENTS	0.00	0.00	0.00	0.00	2'285.00	0.00
470.319.00	COTISATIONS	0.00	0.00	0.00	0.00	75.00	0.00
470.365.00	PARTICIPATIONS & SUBVENTIONS	3'075.00	0.00	3'100.00	0.00	1'000.00	0.00

COMPTES DE FONCTIONNEMENT 2013

		Comptes 2013		Budget 2013		Comptes 2012	
		Charges	Revenus	Charges	Revenus	Charges	Revenus
5	AFFAIRES SOCIALES	3'665'899.45	1'695'080.33	3'559'390.00	1'612'400.00	3'308'536.15	1'451'361.65
54	PROTECTION DE LA JEUNESSE	144'143.25	0.00	199'660.00	0.00	141'738.50	0.00
540	PROTECTION DE LA JEUNESSE	144'143.25	0.00	199'660.00	0.00	141'738.50	0.00
540.365.00	PARTICIPATION A L'IAPEG	139'940.05	0.00	173'060.00	0.00	136'894.75	0.00
540.365.10	PART. ACCUEIL FAMILIAL DE JOUR	4'203.20	0.00	5'000.00	0.00	4'843.75	0.00
540.365.20	PART. A L'ACCUEIL EXTRASCOLAIRE	0.00	0.00	21'600.00	0.00	0.00	0.00
55	INVALIDITE	1'084'333.20	0.00	1'071'162.00	0.00	1'033'244.20	0.00
550	INVALIDITE	1'084'333.20	0.00	1'071'162.00	0.00	1'033'244.20	0.00
550.351.00	INSTIT. PERS. HANDICAPEES/INADAPTEES	1'084'333.20	0.00	1'071'162.00	0.00	1'033'244.20	0.00
56	AIDE AU LOGEMENT	122'690.45	0.00	122'000.00	0.00	122'287.70	0.00
560	AIDE AU LOGEMENT	122'690.45	0.00	122'000.00	0.00	122'287.70	0.00
560.365.00	SUBSIDES POUR HLM	122'690.45	0.00	122'000.00	0.00	122'287.70	0.00
58	ASSISTANCE	2'314'732.55	1'695'080.33	2'166'568.00	1'612'400.00	2'011'265.75	1'451'361.65
580	ASSISTANCE	2'314'732.55	1'695'080.33	2'166'568.00	1'612'400.00	2'011'265.75	1'451'361.65
580.301.00	TRAITEMENTS	201'520.95	0.00	180'500.00	0.00	192'677.85	0.00
580.303.00	COTISATIONS AUX ASSURANCES SOCIALES	30'815.15	0.00	27'620.00	0.00	29'694.15	0.00
580.304.00	COTISATIONS A LA LPP	24'578.20	0.00	22'900.00	0.00	22'950.50	0.00
580.305.00	COTIS. ASS.-MALADIE & ACCIDENTS	5'659.50	0.00	5'370.00	0.00	8'845.15	0.00
580.315.00	FRAIS D'ADMINISTRATION	12'100.70	0.00	9'000.00	0.00	5'836.25	0.00
580.317.00	FRAIS DE VACATIONS	5'128.70	0.00	3'500.00	0.00	1'607.50	0.00
580.318.00	ABONNEMENT GENERAUX CFF	61'500.00	0.00	61'500.00	0.00	56'500.00	0.00
580.351.10	PART. A L'OFFICE CANT. DES ASS. SOCIALES	64'167.35	0.00	62'678.00	0.00	61'079.15	0.00
580.351.20	PART. AU FONDS CANT. DE L'EMPLOI	72'615.00	0.00	70'500.00	0.00	69'315.00	0.00
580.365.00	PARTICIPATIONS DIVERSES	2'665.60	0.00	2'700.00	0.00	1'952.00	0.00
580.366.00	ASSISTANCES DIVERSES	1'754'465.15	0.00	1'650'000.00	0.00	1'486'861.70	0.00
580.366.01	COTIS. AVS & PRIMES INCENDIE - INDIGENTS	18'120.40	0.00	9'000.00	0.00	15'653.40	0.00
580.366.10	FRAIS DU SERVICE DES REPAS A DOMICILE	54'246.45	0.00	54'300.00	0.00	54'892.85	0.00
580.366.20	ASSURANCE MALADIE / ADB	0.00	0.00	1'000.00	0.00	2'430.25	0.00
580.366.30	PARTICIPATIONS COMMUNALES / DECES	7'149.40	0.00	6'000.00	0.00	970.00	0.00
580.435.10	REPAS A DOMICILE	0.00	47'775.00	0.00	48'000.00	0.00	48'594.00
580.436.00	REMBT AVANCES D'ASSISTANCE	0.00	686'233.08	0.00	580'000.00	0.00	575'787.25
580.436.10	REMBT SCE DE L'ACTION SOCIALE	0.00	858'896.10	0.00	900'000.00	0.00	679'884.35
580.436.11	REMBT. ADB - MALADIE	0.00	5'245.90	0.00	1'000.00	0.00	61'473.35
580.436.20	PARTICIPATION AUX CHARGES SALARIALES	0.00	27'060.25	0.00	21'900.00	0.00	22'842.70
580.436.30	LOCATIONS DES ABONNEMENTS C.F.F.	0.00	69'870.00	0.00	61'500.00	0.00	62'780.00

COMPTES DE FONCTIONNEMENT 2013

	Comptes 2013		Budget 2013		Comptes 2012	
	Charges	Revenus	Charges	Revenus	Charges	Revenus
6 COMMUNICATIONS	1'744'152.20	150'111.05	1'847'550.00	151'498.00	1'883'824.80	397'399.90
62 ROUTES COMMUNALES	1'354'710.90	150'111.05	1'387'237.00	151'498.00	1'500'869.80	397'399.90
620 ROUTES COMMUNALES	1'354'710.90	150'111.05	1'387'237.00	151'498.00	1'500'869.80	397'399.90
620.301.00 TRAITEMENTS	663'583.60	0.00	730'360.00	0.00	622'798.95	0.00
620.303.00 COTISATIONS AUX ASSURANCES SOCIALES	99'286.60	0.00	109'238.00	0.00	96'749.55	0.00
620.304.00 COTISATIONS A LA LPP	88'804.00	0.00	94'250.00	0.00	82'511.30	0.00
620.305.00 COTIS. ASS.-MALADIE & ACCIDENTS	31'123.30	0.00	37'649.00	0.00	35'610.00	0.00
620.306.00 PRESTATIONS EN NATURE	6'159.45	0.00	5'800.00	0.00	4'544.40	0.00
620.311.00 ACHATS DE MACHINES ET VEHICULES	22'762.15	0.00	24'000.00	0.00	8'984.95	0.00
620.311.10 ACHATS DE MATERIEL	12'274.90	0.00	8'500.00	0.00	12'100.55	0.00
620.312.00 EAU, ENERGIE, COMBUSTIBLES	13'788.85	0.00	13'000.00	0.00	13'742.65	0.00
620.312.10 ENERGIE POUR L'ECLAIRAGE PUBLIC	74'752.25	0.00	90'000.00	0.00	90'647.90	0.00
620.313.00 ACHATS DE PRODUITS D'ENTRETIEN	3'528.65	0.00	2'000.00	0.00	1'500.55	0.00
620.313.10 ACHATS DE FOURNITURES POUR LES VEHICULES	7'655.40	0.00	13'100.00	0.00	9'053.05	0.00
620.313.20 ACHATS DE CARBURANTS POUR LES VEHICULES	31'745.75	0.00	30'000.00	0.00	31'790.50	0.00
620.314.00 ENTRETIEN DES ROUTES & TROTTOIRS	107'841.15	0.00	54'300.00	0.00	297'575.65	0.00
620.314.10 ENTRETIEN DE L'ECLAIRAGE PUBLIC	33'544.35	0.00	39'000.00	0.00	65'495.60	0.00
620.314.20 SERVICE HIVERNAL - DENEIGEMENT	82'422.95	0.00	60'000.00	0.00	64'734.05	0.00
620.314.30 ENTRETIEN DES LOCAUX EDILITAIRES	4'276.80	0.00	6'650.00	0.00	7'176.50	0.00
620.315.00 ENTRETIEN DES VEHICULES	39'135.90	0.00	38'000.00	0.00	30'669.55	0.00
620.315.10 ENTRETIEN MACHINES & MATERIEL	6'358.40	0.00	6'000.00	0.00	1'139.05	0.00
620.317.00 FRAIS DE VACATIONS & DIVERS	8'932.40	0.00	9'500.00	0.00	9'271.15	0.00
620.318.00 ASSURANCES CHOSES	3'968.10	0.00	3'020.00	0.00	2'884.70	0.00
620.318.10 ASSURANCES VEHICULES	6'276.95	0.00	6'000.00	0.00	5'623.70	0.00
620.319.00 IMPOTS & TAXES SUR LES VEHICULES	6'489.00	0.00	6'870.00	0.00	6'265.50	0.00
620.435.00 TRAVAUX POUR TIERS	0.00	8'557.60	0.00	10'000.00	0.00	22'829.70
620.436.00 PARTICIPATION AUX CHARGES SALARIALES	0.00	86'223.30	0.00	91'498.00	0.00	91'561.75
620.436.10 REMBOURSEMENTS DE TIERS	0.00	5'330.15	0.00	0.00	0.00	3'008.45
620.482.00 PRELEVEMENTS SUR D'AUTRES RESERVES	0.00	0.00	0.00	0.00	0.00	230'000.00
620.490.00 PREST. POUR LES SERVICES COMM.	0.00	50'000.00	0.00	50'000.00	0.00	50'000.00
65 TRAFIC REGIONAL	389'441.30	0.00	460'313.00	0.00	382'955.00	0.00
650 TRAFIC REGIONAL	389'441.30	0.00	460'313.00	0.00	382'955.00	0.00
650.351.00 CONTRIBUTIONS AU TRAFIC REGIONAL	388'145.30	0.00	459'013.00	0.00	381'659.00	0.00
650.365.00 MOBILITY	1'296.00	0.00	1'300.00	0.00	1'296.00	0.00

COMPTES DE FONCTIONNEMENT 2013

	Comptes 2013		Budget 2013		Comptes 2012		
	Charges	Revenus	Charges	Revenus	Charges	Revenus	
7	ENVIRONNEMENT	2'211'124.60	2'303'376.25	2'218'508.00	2'223'143.00	2'148'879.60	2'306'048.10
70	SERVICE DES EAUX	867'562.45	1'044'359.25	835'707.00	1'031'622.00	829'750.55	1'059'187.40
700	SERVICE DES EAUX	867'562.45	1'044'359.25	835'707.00	1'031'622.00	829'750.55	1'059'187.40
700.301.00	TRAITEMENTS	93'917.00	0.00	92'820.00	0.00	92'630.00	0.00
700.303.00	COTISATIONS AUX ASSURANCES SOCIALES	14'261.55	0.00	14'130.00	0.00	14'064.05	0.00
700.304.00	COTISATIONS A LA LPP	11'550.60	0.00	11'496.00	0.00	11'346.00	0.00
700.305.00	COT. ASSURANCE-MALADIE ET ACCIDENTS	4'643.55	0.00	4'811.00	0.00	5'454.40	0.00
700.311.00	ACHATS DE MATERIEL	6'861.35	0.00	5'000.00	0.00	25'563.00	0.00
700.312.00	ACHATS D'EAU	172'863.80	0.00	195'000.00	0.00	187'234.35	0.00
700.312.10	FRAIS D'ELECTRICITE	50'525.60	0.00	78'000.00	0.00	60'040.95	0.00
700.315.00	ENTRETIEN DES CONDUITES ET INSTALLATIONS	173'944.25	0.00	163'500.00	0.00	120'895.70	0.00
700.317.00	FRAIS DE VACATIONS & DIVERS	10'295.20	0.00	10'350.00	0.00	9'913.15	0.00
700.318.00	ASSURANCES	7'146.60	0.00	7'600.00	0.00	7'541.40	0.00
700.390.00	PRESTATIONS DES SERVICES COMMUNAUX	25'000.00	0.00	25'000.00	0.00	25'000.00	0.00
700.390.10	IMPUTATIONS / INTERETS	33'507.00	0.00	48'000.00	0.00	38'000.00	0.00
700.390.20	IMPUTATIONS / AMORTISSEMENTS OBLIG.	162'500.00	0.00	180'000.00	0.00	149'000.00	0.00
700.390.30	IMPUTATIONS / AMORTISSEMENTS SUPP.	100'545.95	0.00	0.00	0.00	83'067.55	0.00
700.434.00	UNITES TARIFAIRES	0.00	281'306.45	0.00	269'000.00	0.00	264'058.85
700.435.00	CONCESSIONS MENAGERES	0.00	521'427.15	0.00	485'000.00	0.00	522'073.20
700.435.10	VENTES AUX COMMUNES	0.00	180'848.40	0.00	228'500.00	0.00	229'436.85
700.435.20	EAUX DE CONSTRUCTION	0.00	11'580.90	0.00	2'000.00	0.00	1'445.60
700.436.00	PARTICIPATION AUX CHARGES SALARIALES	0.00	11'217.00	0.00	11'122.00	0.00	11'041.15
700.436.10	REMBOURSEMENTS DE TIERS	0.00	10'495.85	0.00	0.00	0.00	2'457.05
700.452.00	PARTICIPATIONS	0.00	27'483.50	0.00	36'000.00	0.00	28'674.70
71	EPURATION	701'886.60	701'886.60	651'000.00	651'000.00	692'696.80	692'696.80
710	EPURATION	701'886.60	701'886.60	651'000.00	651'000.00	692'696.80	692'696.80
710.315.10	ENTRETIEN DES COLLECTEURS	67'318.10	0.00	46'000.00	0.00	36'988.35	0.00
710.315.20	ENTRETIEN COLLECTEURS NATURELS	2'136.60	0.00	5'000.00	0.00	0.00	0.00
710.318.00	HONORAIRES ET PRESTATIONS DE SERVICE	4'600.00	0.00	0.00	0.00	0.00	0.00
710.352.00	PART. AUX FRAIS D'EXPL. AIMPGPS	473'031.45	0.00	476'000.00	0.00	490'303.65	0.00
710.380.00	ATTRIBUTIONS - PROVISIONS DIVERSES	134'800.45	0.00	0.00	0.00	145'404.80	0.00
710.390.00	PRESTATIONS DES SERVICES COMMUNAUX	20'000.00	0.00	20'000.00	0.00	20'000.00	0.00
710.390.30	IMPUTATIONS / AMORTISSEMENTS SUPP.	0.00	0.00	104'000.00	0.00	0.00	0.00
710.434.00	TAXES D'UTILISATION	0.00	699'750.00	0.00	651'000.00	0.00	692'696.80
710.480.00	PRELEVEMENTS SUR RESERVES	0.00	2'136.60	0.00	0.00	0.00	0.00

COMPTES DE FONCTIONNEMENT 2013

		Comptes 2013		Budget 2013		Comptes 2012	
		Charges	Revenus	Charges	Revenus	Charges	Revenus
72	ORDURES MENAGERES	565'322.20	537'348.40	615'691.00	528'171.00	567'894.85	536'208.90
720	ORDURES MENAGERES	565'322.20	537'348.40	615'691.00	528'171.00	567'894.85	536'208.90
720.301.00	TRAITEMENTS	30'565.45	0.00	34'000.00	0.00	33'867.25	0.00
720.303.00	COTISATIONS AUX ASSURANCES SOCIALES	4'677.05	0.00	5'217.00	0.00	5'182.35	0.00
720.304.00	COTISATIONS A LA LPP	3'809.40	0.00	3'956.00	0.00	3'764.40	0.00
720.305.00	COTIS. ASS.-MALADIE & ACCIDENTS	1'620.65	0.00	1'762.00	0.00	2'139.85	0.00
720.306.00	PRESTATIONS EN NATURE	396.00	0.00	500.00	0.00	334.10	0.00
720.310.00	FRAIS DE PUBLICATIONS & D'ANNONCES	1'637.00	0.00	2'300.00	0.00	1'990.45	0.00
720.311.00	ACHATS DE MATERIEL	3'297.20	0.00	4'600.00	0.00	3'202.20	0.00
720.312.00	EAU, ENERGIE, COMBUSTIBLES	4'153.95	0.00	4'600.00	0.00	3'910.10	0.00
720.314.00	ENTRETIEN DU BATIMENT	380.80	0.00	500.00	0.00	488.80	0.00
720.315.00	ENTRETIEN DES INSTALLATIONS	2'145.60	0.00	2'500.00	0.00	3'920.75	0.00
720.318.00	FRAIS DE RAMASSAGE & DE TRANSPORTS	216'126.10	0.00	235'500.00	0.00	223'919.20	0.00
720.318.10	TAXES DE DECHARGES	283'296.10	0.00	306'500.00	0.00	270'532.35	0.00
720.318.30	FRAIS DIVERS	628.90	0.00	700.00	0.00	693.05	0.00
720.390.10	IMPUTATIONS / INTERETS	3'588.00	0.00	4'056.00	0.00	4'950.00	0.00
720.390.20	IMPUTATIONS / AMORTISSEMENTS OBLIG.	9'000.00	0.00	9'000.00	0.00	9'000.00	0.00
720.434.00	RAMASSAGES POUR DES TIERS	0.00	34.70	0.00	0.00	0.00	0.00
720.434.10	TAXE FORFAITAIRE	0.00	251'067.20	0.00	249'500.00	0.00	245'235.20
720.434.20	TAXE AUX SACS	0.00	233'662.65	0.00	220'000.00	0.00	233'471.50
720.435.00	RECETTES DIVERSES	0.00	43'961.45	0.00	50'700.00	0.00	49'000.65
720.435.02	CENTRE COLLECTEUR - DECHETS CARNES	0.00	4'674.95	0.00	4'000.00	0.00	4'627.45
720.436.00	PARTICIPATION AUX CHARGES SALARIALES	0.00	3'947.45	0.00	3'971.00	0.00	3'874.10
74	CIMETIERE	19'698.50	10'250.00	20'650.00	12'250.00	19'466.65	13'995.00
740	CIMETIERE	19'698.50	10'250.00	20'650.00	12'250.00	19'466.65	13'995.00
740.314.00	ENTRETIEN CIMETIERE & CHAPELLE	4'118.50	0.00	5'400.00	0.00	3'886.65	0.00
740.314.10	FRAIS D'INHUMATION	1'980.00	0.00	1'650.00	0.00	1'980.00	0.00
740.316.00	LOCATIONS DE LA CHAPELLE MORTUAIRE	3'600.00	0.00	3'600.00	0.00	3'600.00	0.00
740.390.00	PARTICIPAT. DES SERVICES COMMUNAUX	10'000.00	0.00	10'000.00	0.00	10'000.00	0.00
740.434.00	TAXES DIVERSES	0.00	4'200.00	0.00	8'000.00	0.00	7'845.00
740.452.00	PARTICIP. FRAIS D'INHUMATION & DESAFF.	0.00	6'050.00	0.00	4'250.00	0.00	6'150.00

COMPTES DE FONCTIONNEMENT 2013

	Comptes 2013		Budget 2013		Comptes 2012		
	Charges	Revenus	Charges	Revenus	Charges	Revenus	
78	ENERGIE - AIR - PROTECTION NATURE	16'121.00	-300.00	16'460.00	0.00	2'100.00	300.00
780	ENERGIE - AIR - PROTECTION NATURE	16'121.00	-300.00	16'460.00	0.00	2'100.00	300.00
780.300.00	JETONS & FRAIS DE LA COMMISSION	560.00	0.00	1'000.00	0.00	640.00	0.00
780.318.00	HONORAIRES	13'601.00	0.00	14'000.00	0.00	0.00	0.00
780.319.00	COTISATIONS	1'960.00	0.00	1'460.00	0.00	1'460.00	0.00
780.435.00	FACTURATION A DES TIERS	0.00	-300.00	0.00	0.00	0.00	300.00
79	AMENAGEMENT DU TERRITOIRE	40'533.85	9'832.00	79'000.00	100.00	36'970.75	3'660.00
790	AMENAGEMENT DU TERRITOIRE	40'533.85	9'832.00	79'000.00	100.00	36'970.75	3'660.00
790.300.00	JETONS & FRAIS DE LA COMMISSION	1'280.00	0.00	2'600.00	0.00	1'280.00	0.00
790.318.00	HONORAIRES	30'549.80	0.00	50'000.00	0.00	20'412.90	0.00
790.319.00	COTISATIONS & DIVERS	8'704.05	0.00	8'500.00	0.00	8'653.95	0.00
790.352.00	PARTICIPATIONS A L' AsCoGla	0.00	0.00	17'900.00	0.00	6'623.90	0.00
790.435.00	VENTES DE REGLEMENTS DIVERS	0.00	120.00	0.00	100.00	0.00	60.00
790.436.00	REMBOURSEMENTS DE TIERS	0.00	9'712.00	0.00	0.00	0.00	3'600.00
8	ECONOMIE	35'204.05	34'204.05	16'950.00	15'950.00	20'239.05	20'239.05
81	FORETS	34'204.05	34'204.05	15'950.00	15'950.00	20'239.05	20'239.05
810	FORETS	34'204.05	34'204.05	15'950.00	15'950.00	20'239.05	20'239.05
810.314.00	ENTRETIEN DES CABANES	8'337.60	0.00	8'050.00	0.00	12'378.65	0.00
810.318.00	ASSURANCES & FRAIS DIVERS	892.65	0.00	900.00	0.00	900.40	0.00
810.352.00	PART. A LA CORPORATION FORESTIERE	6'960.00	0.00	7'000.00	0.00	6'960.00	0.00
810.380.00	ATTRIBUTION A LA RESERVE	18'013.80	0.00	0.00	0.00	0.00	0.00
810.427.00	LOCATIONS DE LA CABANE DE BOULOGNE	0.00	12'887.50	0.00	12'000.00	0.00	11'987.50
810.436.00	REMBOURSEMENTS DE TIERS	0.00	21'316.55	0.00	355.00	0.00	748.55
810.480.00	PRELEVEMENT SUR PROVISIONS	0.00	0.00	0.00	3'595.00	0.00	7'503.00
84	INDUSTRIE - ARTISANAT - COMMERCE	1'000.00	0.00	1'000.00	0.00	0.00	0.00
840	INDUSTRIE - ARTISANAT - COMMERCE	1'000.00	0.00	1'000.00	0.00	0.00	0.00
840.365.00	PROMOTION ECONOMIQUE	1'000.00	0.00	1'000.00	0.00	0.00	0.00

COMPTES DE FONCTIONNEMENT 2013

	Comptes 2013		Budget 2013		Comptes 2012	
	Charges	Revenus	Charges	Revenus	Charges	Revenus
9 FINANCES ET IMPOTS	3'245'151.67	17'726'536.43	1'814'411.00	16'575'893.00	11'214'133.88	26'260'186.43
90 IMPOTS	225'463.40	15'136'373.88	232'100.00	14'619'000.00	232'851.86	14'956'378.23
900 IMPOTS	225'463.40	15'136'373.88	232'100.00	14'619'000.00	232'851.86	14'956'378.23
900.318.00 COMMISSION DE PERCEPTION	10'956.00	0.00	10'600.00	0.00	10'431.45	0.00
900.319.00 IMPOTS & TAXES	1'485.00	0.00	1'500.00	0.00	1'485.00	0.00
900.319.10 PERTES SUR DEBITEURS	110'920.85	0.00	150'000.00	0.00	137'713.74	0.00
900.329.00 INTERETS & ESCOMPTES SUR LES IMPOTS	102'101.55	0.00	70'000.00	0.00	83'221.67	0.00
900.400.00 IMPOTS - REVENUS PERS. PHYSIQUES	0.00	8'465'064.15	0.00	8'676'000.00	0.00	8'559'832.45
900.400.10 IMPOTS - FORTUNE PERS. PHYSIQUES	0.00	605'295.85	0.00	550'000.00	0.00	560'851.45
900.400.20 IMPOTS A LA SOURCE	0.00	699'193.78	0.00	600'000.00	0.00	583'679.03
900.400.30 IMPOTS SUR LES PRESTATIONS EN CAPITAL	0.00	255'979.65	0.00	180'000.00	0.00	243'491.85
900.401.00 IMPOTS - BENEFICES PERS. MORALES	0.00	1'632'449.25	0.00	1'472'500.00	0.00	1'109'338.55
900.401.10 IMPOTS - CAPITAL PERS. MORALES	0.00	331'889.70	0.00	309'000.00	0.00	213'118.65
900.402.00 CONTRIBUTIONS IMMOBILIERES	0.00	1'924'511.30	0.00	1'825'000.00	0.00	1'815'858.50
900.402.10 IMPOTS - IMMEUBLES DES SOCIETES	0.00	0.00	0.00	0.00	0.00	103.50
900.403.00 IMPOTS - GAINS IMMOBILIERS	0.00	246'245.05	0.00	100'000.00	0.00	179'700.20
900.404.00 IMPOTS - MUTATIONS IMMOBILIERES	0.00	393'671.00	0.00	350'000.00	0.00	578'349.40
900.405.00 IMPOTS - SUCCES. & DONATIONS	0.00	15'088.00	0.00	15'000.00	0.00	13'185.80
900.406.00 IMPOTS - CHIENS	0.00	16'444.50	0.00	15'000.00	0.00	16'359.00
900.406.20 IMPOTS SUR LES APPAREILS DE JEUX	0.00	1'890.00	0.00	1'500.00	0.00	1'920.00
900.426.00 INTERETS COMPENSATOIRES & DE RETARD	0.00	92'151.85	0.00	85'000.00	0.00	79'372.95
900.441.00 PART. A L'IMPOT SUR LES VEHICULES	0.00	456'499.80	0.00	440'000.00	0.00	440'216.90
900.480.00 PRELEVEMENT RESERVE GENERALE/IMPOT	0.00	0.00	0.00	0.00	0.00	561'000.00
93 PEREQUATION FINANCIERE	0.00	828'575.00	0.00	828'575.00	0.00	792'614.00
930 PEREQUATION FINANCIERE	0.00	828'575.00	0.00	828'575.00	0.00	792'614.00
930.462.00 ATTRIBUTIONS/ PEREQUATION DES RESSOURCES	0.00	589'043.00	0.00	589'043.00	0.00	543'222.00
930.462.01 ATTRIBUTIONS / PEREQUATION DES BESOINS	0.00	239'532.00	0.00	239'532.00	0.00	249'392.00

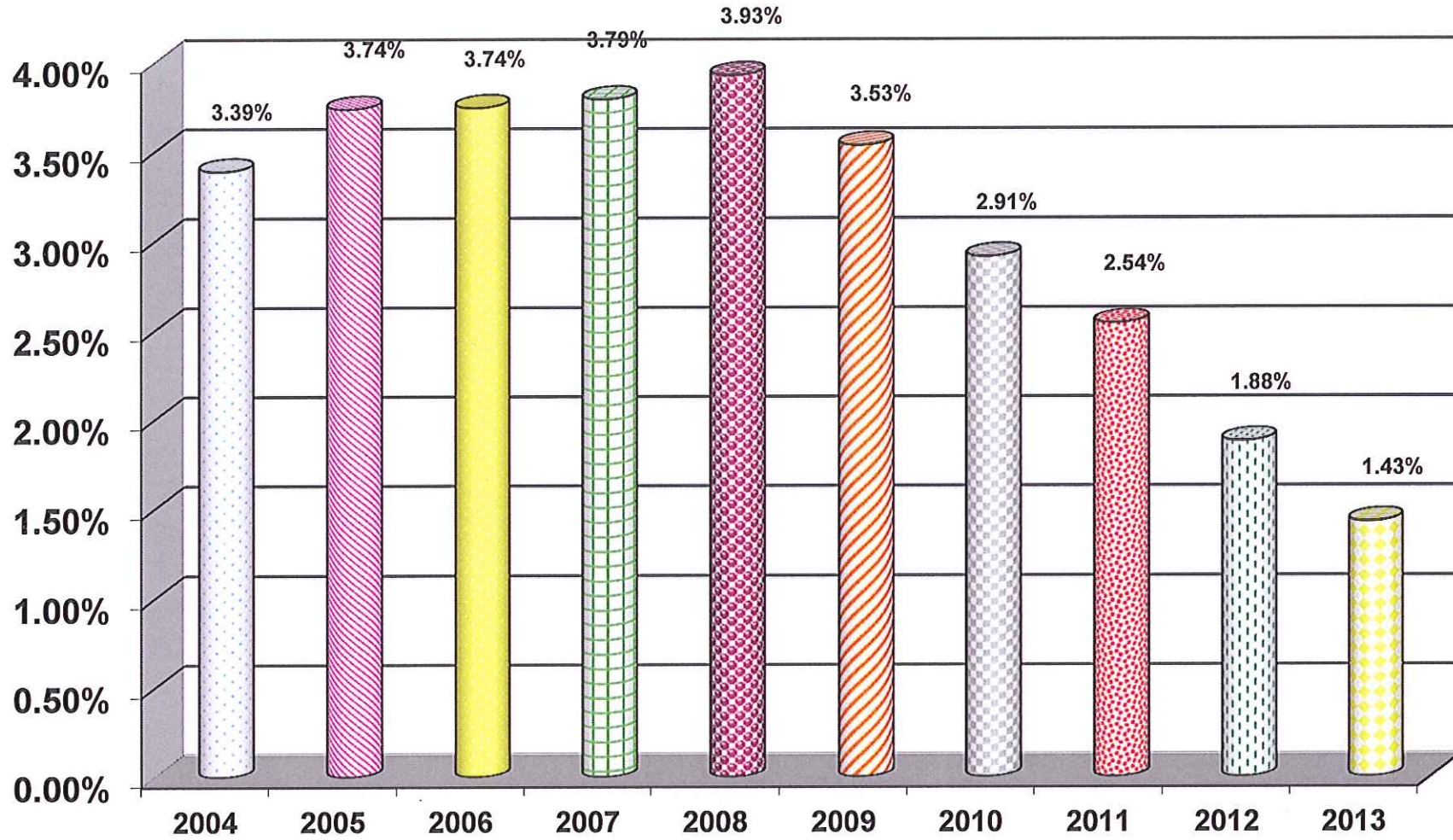
COMPTES DE FONCTIONNEMENT 2013

	Comptes 2013		Budget 2013		Comptes 2012		
	Charges	Revenus	Charges	Revenus	Charges	Revenus	
94	IMMEUBLES ET DOMAINES	336'048.10	525'506.95	312'311.00	506'130.00	260'136.39	481'042.35
940	IMMEUBLES ET DOMAINES	336'048.10	525'506.95	312'311.00	506'130.00	260'136.39	481'042.35
940.301.00	TRAITEMENTS	47'063.15	0.00	41'060.00	0.00	38'923.05	0.00
940.303.00	COTISATIONS AUX ASSURANCES SOCIALES	7'139.10	0.00	6'245.00	0.00	5'794.45	0.00
940.304.00	COTISATIONS A LA LPP	4'905.60	0.00	2'550.00	0.00	2'676.60	0.00
940.305.00	COTIS. ASS.-MALADIE & ACCIDENTS	2'490.00	0.00	2'248.00	0.00	2'033.05	0.00
940.312.00	EAU, ENERGIE, COMBUSTIBLES / CHAVANNES	84.75	0.00	300.00	0.00	0.00	0.00
940.312.10	EAU, ENERGIE, COMBUSTIBLES / BAT. DUMAS	0.00	0.00	300.00	0.00	9.60	0.00
940.312.20	EAU, ENERGIE, COMBUSTIBLES / HOTEL VILLE	33'716.25	0.00	44'200.00	0.00	35'704.10	0.00
940.312.70	EAU, ENERGIE, COMBUSTIBLES / DIVERS	561.50	0.00	800.00	0.00	599.55	0.00
940.313.00	ACHATS MARCHANDISES, MATERIEL & PRODUITS	5'130.55	0.00	4'500.00	0.00	5'514.55	0.00
940.314.00	ENTRETIEN - BATIMENT DE CHAVANNES	9'905.20	0.00	3'000.00	0.00	717.15	0.00
940.314.10	ENTRETIEN - BATIMENT "DUMAS"	31'794.60	0.00	31'910.00	0.00	10'493.40	0.00
940.314.20	ENTRETIEN - HOTEL DE VILLE	18'441.40	0.00	14'100.00	0.00	18'311.90	0.00
940.314.30	ENTRETIEN - BATIMENT ADMINISTRATIF	17'522.65	0.00	27'800.00	0.00	14'290.88	0.00
940.314.50	ENTRETIEN & CHARGES BAT. "EN RABOUD 3"	84'279.00	0.00	55'000.00	0.00	40'460.81	0.00
940.314.70	ENTRETIEN - DIVERS BATIMENTS	78.00	0.00	1'500.00	0.00	778.95	0.00
940.314.80	ENTRETIEN DIVERSES PARCELLES	1'875.70	0.00	1'000.00	0.00	1'080.05	0.00
940.318.00	ASSURANCES - BAT. CHAVANNES	2'079.50	0.00	2'200.00	0.00	2'202.10	0.00
940.318.10	ASSURANCES - BATIMENT "DUMAS"	839.50	0.00	850.00	0.00	825.80	0.00
940.318.20	ASSURANCES - HOTEL DE VILLE	6'224.80	0.00	5'900.00	0.00	5'849.30	0.00
940.318.30	ASSURANCES - BAT. ADMINISTRATIF	1'786.70	0.00	1'800.00	0.00	1'786.70	0.00
940.318.70	ASSURANCES - DIVERS BATIMENTS	2'295.15	0.00	2'120.00	0.00	1'804.40	0.00
940.390.10	IMPUTATIONS INTERETS - BAT. RABOUD 3	39'035.00	0.00	44'128.00	0.00	51'480.00	0.00
940.390.20	IMP. AMORTISSEMENT - BAT. RABOUD 3	18'800.00	0.00	18'800.00	0.00	18'800.00	0.00
940.423.00	REVENUS - BATIMENT DE CHAVANNES	0.00	72'985.00	0.00	73'110.00	0.00	69'060.00
940.423.10	REVENUS - BATIMENT "DUMAS"	0.00	42'264.00	0.00	42'264.00	0.00	42'264.00
940.423.40	REVENUS - HOTEL DE VILLE / FIN.	0.00	68'256.00	0.00	66'500.00	0.00	67'286.00
940.423.50	REVENU BAT. "EN RABOUD 3"	0.00	144'272.90	0.00	130'000.00	0.00	101'343.00
940.423.70	REVENUS - DIVERSES PARCELLES	0.00	17'667.45	0.00	16'600.00	0.00	19'748.05
940.423.80	REVENUS - SALLES HOTEL DE VILLE	0.00	14'799.50	0.00	15'000.00	0.00	18'876.90
940.427.00	REVENUS - HOTEL DE VILLE / ADM.	0.00	10'800.00	0.00	10'800.00	0.00	10'800.00
940.427.10	REVENUS - BAT. ADMINISTR. - LOYER	0.00	145'290.00	0.00	145'260.00	0.00	145'260.00
940.435.00	PRESTATIONS DE SERVICES	0.00	3'966.00	0.00	2'800.00	0.00	2'788.50
940.436.00	PARTICIPATION AUX CHARGES SALARIALES	0.00	5'206.10	0.00	3'796.00	0.00	3'615.90

COMPTES DE FONCTIONNEMENT 2013

	Comptes 2013		Budget 2013		Comptes 2012	
	Charges	Revenus	Charges	Revenus	Charges	Revenus
95 GERANCE DE LA FORTUNE ET DES DETTES	936'460.57	315'802.45	1'166'000.00	350'559.00	1'005'348.93	333'775.30
950 GERANCE DE LA FORTUNE ET DES DETTES	936'460.57	315'802.45	1'166'000.00	350'559.00	1'005'348.93	333'775.30
950.318.00 FRAIS & TAXES D'ENCAISSEMENT	18'479.57	0.00	20'000.00	0.00	19'555.63	0.00
950.322.00 INTERETS DES DETTES	305'352.00	0.00	360'000.00	0.00	393'090.00	0.00
950.330.00 AMORTISSEMENTS OBLIGATOIRES	612'629.00	0.00	786'000.00	0.00	592'703.30	0.00
950.422.00 INTERETS DES CAPITAUX	0.00	8'522.65	0.00	6'575.00	0.00	14'653.85
950.426.00 INT. DE RETARD & FRAIS DE RAPPELS	0.00	40'849.80	0.00	40'000.00	0.00	47'891.45
950.490.10 IMPUTATIONS / INTERETS	0.00	76'130.00	0.00	96'184.00	0.00	94'430.00
950.490.20 IMPUTATIONS / AMORTISSEMENTS OBLIG.	0.00	190'300.00	0.00	207'800.00	0.00	176'800.00
99 POSTE NON - VENTILABLE	1'747'179.60	920'278.15	104'000.00	271'629.00	9'715'796.70	9'696'376.55
990 POSTE NON - VENTILABLE	1'747'179.60	920'278.15	104'000.00	271'629.00	9'715'796.70	9'696'376.55
990.332.00 AMORTISSEMENTS SUPPLEMENTAIRES	1'100'545.95	0.00	104'000.00	0.00	270'116.70	0.00
990.332.10 AMORTIS. SUPPLEM. (Ventes immobilières)	0.00	0.00	0.00	0.00	2'381'953.55	0.00
990.332.20 AMORTISSEMENTS SUPPL. (Prél. s/réserves)	646'633.65	0.00	0.00	0.00	600'000.00	0.00
990.382.10 ATTRIBUTIONS - RESERVES/INFR. NESPRESSO	0.00	0.00	0.00	0.00	6'463'726.45	0.00
990.424.00 EXCEDENT VENTE DE BIENS IMMOBILIERS	0.00	0.00	0.00	0.00	0.00	8'845'680.00
990.439.00 HELVETICUM / RECUPERATION ADB	0.00	2'371.55	0.00	0.00	0.00	0.00
990.451.20 RECETTES EXTRAORD. (2ans EE) SANS AFFEC.	0.00	170'727.00	0.00	167'629.00	0.00	167'629.00
990.482.00 PRELEVEMENTS SUR RESERVES	0.00	646'633.65	0.00	0.00	0.00	600'000.00
990.490.30 IMPUTATIONS / AMORTISSEMENTS SUPPLEM.	0.00	100'545.95	0.00	104'000.00	0.00	83'067.55

INTERETS DES DETTES EN % DES CHARGES TOTALES



RECAPITULATION

	Comptes 2013		Budget 2013		Comptes 2012	
	Charges	Revenus	Charges	Revenus	Charges	Revenus
0. ADMINISTRATION	1'928'223.20	265'501.75 1'662'721.45	1'909'001.00	189'306.00 1'719'695.00	2'015'351.45	224'140.40 1'791'211.05
1. ORDRE PUBLIC	798'481.70	640'269.35 158'212.35	779'704.00	562'301.00 217'403.00	808'948.30	640'406.96 168'541.34
2. ENSEIGNEMENT	6'772'361.72	290'470.90 6'481'890.82	6'794'342.00	274'439.00 6'519'903.00	6'205'944.37	303'127.05 5'902'817.32
3. CULTURE-LOISIRS-SPORT TOURISME - JEUNESSE	966'381.75	52'310.15 914'071.60	967'555.00	44'432.00 923'123.00	1'011'525.50	69'655.65 941'869.85
4. SANTE	1'767'332.65	112'136.40 1'655'196.25	1'767'458.00	90'000.00 1'677'458.00	1'752'739.30	87'588.95 1'665'150.35
5. AFFAIRES SOCIALES	3'665'899.45	1'695'080.33 1'970'819.12	3'559'390.00	1'612'400.00 1'946'990.00	3'308'536.15	1'451'361.65 1'857'174.50

RECAPITULATION

	Comptes 2013		Budget 2013		Comptes 2012	
	Charges	Revenus	Charges	Revenus	Charges	Revenus
6. COMMUNICATIONS	1'744'152.20	150'111.05 1'594'041.15	1'847'550.00	151'498.00 1'696'052.00	1'883'824.80	397'399.90 1'486'424.90
7. ENVIRONNEMENT	2'211'124.60 92'251.65	2'303'376.25	2'218'508.00 4'635.00	2'223'143.00	2'148'879.60 157'168.50	2'306'048.10
8. ECONOMIE	35'204.05	34'204.05 1'000.00	16'950.00	15'950.00 1'000.00	20'239.05	20'239.05 0.00
9. FINANCES ET IMPOTS	3'245'151.67 14'481'384.76	17'726'536.43	1'814'411.00 14'761'482.00	16'575'893.00	11'214'133.88 15'046'052.55	26'260'186.43
TOTAL	23'134'312.99	23'269'996.66	21'674'869.00	21'739'362.00	30'370'122.40	31'760'154.14
BENEFICE	135'683.67		64'493.00		1'390'031.74	
DEFICIT						

**RECAPITULATION
PAR NATURES**

		COMPTES 2013	BUDGET 2013	DIFFERENCE
120.352.10	Services des tutelles	89'668.65	100'000.00	-10'331.35
210.352.00	Cycle d'orientation	1'568'229.90	1'558'300.00	9'929.90
210.352.10	Bicubic - scolaire	118'151.00	118'151.00	-
210.352.20	Bicubic - financier	539'740.00	539'740.00	-
219.365.00	Part. à l'accueil extra scolaire	30'427.25	21'600.00	8'827.25
220.352.00	Services auxiliaires	144'182.05	158'700.00	-14'517.95
290.352.00	Bicubic - halles partenaires	51'480.00	51'480.00	-
320.352.00	Bicubic - anim. culturelles	30'000.00	30'000.00	-
320.365.10	RGV - LIM	35'735.35	35'750.00	-14.65
320.365.10	RGV - Tourisme	37'500.00	37'500.00	-
340.352.00	participation patinoire	64'226.50	65'000.00	-773.50
410.352.00	Homes médicalisés	234'048.95	234'600.00	-551.05
440.352.00	Aide fam. & Croix r.	350'765.00	404'150.00	-53'385.00
440.352.10	Ambulance	77'262.45	85'330.00	-8'067.55
440.352.20	Indem. Forfait.	122'428.45	148'220.00	-25'791.55
540.365.00	Part. AIPEG	139'940.05	173'060.00	-33'119.95
540.365.10	Part. Accueil familial de jour	4'203.20	5'000.00	-796.80
560.365.00	Subsides pour les HLM	122'690.45	122'000.00	690.45
710.352.00	Part. AIMPGPS	473'031.45	476'000.00	-2'968.55
790.352.00	Part. à l'AsCoGla	-	17'900.00	-17'900.00
810.352.00	Part. corpor. Forêt	6'960.00	7'000.00	-40.00
TOTAL	"CHARGES DU DISTRICT"	4'240'670.70	4'389'481.00	-148'810.30

		COMPTES 2013	BUDGET 2013	DIFFERENCE
140.351.00	Lutte contre les hydrocarbures	1'601.70	4'000.00	-2'398.30
160.351.00	Pot commun PCI	8'646.45	7'807.00	839.45
200.351.00	Ecoles enfantines	445'662.20	442'197.00	3'465.20
210.351.00	Ecoles primaires	1'908'719.20	1'918'133.00	-9'413.80
220.351.00	Contributions écoles spéciales	677'326.40	699'671.00	-22'344.60
220.351.10	Conservatoire	86'379.10	92'598.00	-6'218.90
230.351.00	Ecoles profess.	84'259.50	95'505.00	-11'245.50
410.351.00	Soins spéciaux	737'603.30	654'208.00	83'395.30
550.351.00	Institutions spécialisées	1'084'333.20	1'071'162.00	13'171.20
580.351.10	Assurances sociales	64'167.35	62'678.00	1'489.35
580.351.20	Fonds cantonal de l'emploi	72'615.00	70'500.00	2'115.00
650.351.00	Trafic régional	388'145.30	459'013.00	-70'867.70
TOTAL "CHARGES DU CANTON"		5'559'458.70	5'577'472.00	-18'013.30

CHARGES LIEES - RECAPITULATION

	COMPTES 2013	BUDGET 2013	DIFFERENCE
TOTAL "CHARGES DU CANTON"	5'559'458.70	5'577'472.00	-18'013.30
TOTAL "CHARGES DU DISTRICT"	4'240'670.70	4'389'481.00	-148'810.30
TOTAL "CANTON & DISTRICT"	9'800'129.40	9'966'953.00	-166'823.60

POPULATION LEGALE AU 31.12.2012

4841

Habitants

Coût par habitant - charges du canton	1'148.40	1'152.15	-3.75
Coût par habitant - charges du district	876.00	906.75	-30.75
Coût par habitant - charges "canton & district"	2'024.40	2'058.90	-34.50

EVOLUTION DES CHARGES PAR NATURE

		COMPTES 2013	BUDGET 2013	ECART %
30	AUTORITES & PERSONNEL	3'938'098	4'004'427	-1.68%
31	BIENS, SERVICES, MARCHANDISES	3'577'421	3'553'189	0.68%
32	INTERETS PASSIFS	407'454	430'000	-5.53%
33	AMORTISSEMENTS OBLIGATOIRES	612'629	786'000	-28.30%
33	AMORTISSEMENTS SUPPLEMENT.	1'747'180	104'000	94.05%
35	CHARGES LIEES	9'723'732	9'862'643	-1.43%
36	SUBVENTIONS ACCORDEES	2'553'010	2'471'626	3.19%
38	ATTRIBUTIONS RESERVES	152'814	-	100.00%
TOTAL		22'712'338	21'211'885	6.61%

EVOLUTION DES CHARGES PAR NATURE 2003 / 2013

		COMPTES 2013	COMPTES 2003	ECART %
30	AUTORITES & PERSONNEL	3'938'098	3'258'622	17.25%
31	BIENS, SERVICES, MARCHANDISES	3'577'421	2'760'580	22.83%
32	INTERETS PASSIFS	407'454	861'612	-111.46%
33	AMORTISSEMENTS OBLIGATOIRES	612'629	683'985	-11.65%
33	AMORTISSEMENTS SUPPLEMENT.	1'747'180	841'595	51.83%
35	CHARGES LIEES	9'723'732	9'243'732	4.94%
36	SUBVENTIONS ACCORDEES	2'553'010	1'451'047	43.16%
38	ATTRIBUTIONS RESERVES	152'814	2'492'480	-1531.05%
TOTAL		22'712'338	21'593'653	4.93%

EVOLUTION DES RECETTES PAR NATURE

		COMPTES 2013	BUDGET 2013	ECART %
40	IMPÔTS	14'587'722	14'094'000	3.38%
42	REVENUS DU PATRIMOINE	851'522	821'509	3.52%
43	CONTRIBUTIONS, EMOLUMENTS, TAXES	5'131'973	4'754'720	7.35%
44	PARTS A DES RECETTES CANTONALES	456'500	440'000	3.61%
45	PARTICIPATIONS DE COLLECTIVITES	259'465	256'179	1.27%
46	SUBVENTIONS ACQUISES	912'069	906'375	0.62%
48	PRELEVEMENTS SUR RESERVES	648'770	3'595	99.45%
TOTAL		22'848'021	21'276'378	6.88%

EVOLUTION DES RECETTES PAR NATURE 2003 / 2013

		COMPTES 2013	COMPTES 2003	ECART %
40	IMPÔTS	14'587'722	12'446'353	14.68%
42	REVENUS DU PATRIMOINE	851'522	1'413'173	-65.96%
43	CONTRIBUTIONS, EMOLUMENTS, TAXES	5'131'973	4'035'768	21.36%
44	PARTS A DES RECETTES CANTONALES	456'500	336'206	26.35%
45	PARTICIPATIONS DE COLLECTIVITES	259'465	425'894	-64.14%
46	SUBVENTIONS ACQUISES	912'069	62'060	93.20%
48	PRELEVEMENTS SUR RESERVES	648'770	2'923'072	-350.56%
TOTAL		22'848'021	21'642'526	5.28%

COMPTES DE FONCTIONNEMENT PAR NATURE

Récapitulation

Nature	Libellé	Comptes 2013	Budget 2013	Comptes 2012	Ecart
3	CHARGES	23,134,312.99	21,674,869.00	30,370,122.40	1,459,443.99
30	AUTORITES ET PERSONNEL	3,938,097.95	4,004,427.00	3,917,182.20	66,329.05-
300	AUTORITES ET COMMISSIONS	271,664.40	281,870.00	271,281.65	10,205.60-
301	PERSONNEL ADMINISTRATIF & D'EXPLOITATION	2,784,883.80	2,812,088.00	2,755,049.05	27,204.20-
303	ASSURANCES SOCIALES	420,457.40	431,414.00	420,470.55	10,956.60-
304	CAISSES DE PENSIONS ET DE PREVOYANCE	337,028.10	346,691.00	333,417.15	9,662.90-
305	ASSURANCE-MALADIE ET ACCIDENTS	99,859.50	108,754.00	128,951.90	8,894.50-
306	PRESTATIONS EN NATURE	10,921.40	9,650.00	6,031.90	1,271.40
308	PERSONNEL TEMPORAIRE	4,767.35			4,767.35
309	AUTRES CHARGES	8,516.00	13,960.00	1,980.00	5,444.00-
31	BIENS, SERVICES ET MARCHANDISES	3,577,421.34	3,553,189.00	3,702,897.28	24,232.34
310	FOURNITURES DE BUREAU, IMPRIMES, ANNONCE	198,314.60	163,700.00	176,282.75	34,614.60
311	MOBILIER, MATERIEL TECHNIQUE, MACHINES	152,581.83	150,490.00	233,960.55	2,091.83
312	EAU, ENERGIE, COMBUSTIBLES	536,014.75	613,000.00	570,477.70	76,985.25-
313	AUTRES FOURNITURES ET MARCHANDISES	108,546.75	116,100.00	131,227.05	7,553.25-
314	PRESTATIONS DE TIERS ENTRETIEN IMMEUBLES	561,090.60	436,810.00	694,036.39	124,280.60
315	PRESTATIONS DE TIERS ENTRETIEN MOBILIER	465,059.89	430,240.00	344,264.32	34,819.89
316	LOYERS, FERMAGES ET REDEVANCES D'UTILISA	182,880.95	180,780.00	182,046.10	2,100.95
317	DEDOMMAGEMENTS	102,158.40	106,255.00	117,048.00	4,096.60-
318	HONORAIRES ET PRESTATIONS DE SERVICE	1,124,894.27	1,171,584.00	1,088,381.23	46,689.73-
319	IMPOTS, TAXES, COTISATIONS, INDEMNITES	145,879.30	184,230.00	165,173.19	38,350.70-
32	INTERETS PASSIFS	407,453.55	430,000.00	476,311.67	22,546.45-
322	INTERETS DES DETTES A MOYEN & LONG TERME	305,352.00	360,000.00	393,090.00	54,648.00-
329	ESCOMPTE ET RABAIS	102,101.55	70,000.00	83,221.67	32,101.55
33	AMORTISSEMENTS	2,359,808.60	890,000.00	3,844,773.55	1,469,808.60
330	AMORTISSEMENTS OBLIGATOIRES	612,629.00	786,000.00	592,703.30	173,371.00-
332	AMORTISSEMENTS SUPPLEMENTAIRES	1,747,179.60	104,000.00	3,252,070.25	1,643,179.60
35	REMBOURSEMENT & PART. AUX COLLECTIVITES	9,723,731.55	9,862,643.00	9,147,155.25	138,911.45-
351	REMBOURSEMENT & PART. AU CANTON	5,710,350.30	5,723,972.00	5,536,688.05	13,621.70-
352	REMBOURSEMENT & PART. AUX COMMUNES	4,013,381.25	4,138,671.00	3,610,467.20	125,289.75-
36	SUBVENTIONS ACCORDEES	2,553,009.80	2,471,626.00	2,246,696.45	81,383.80

COMPTES DE FONCTIONNEMENT PAR NATURE

Récapitulation

Nature	Libellé	Comptes 2013	Budget 2013	Comptes 2012	Ecart
365	AIDES ET SUBVENTIONS A DES INSTITUTIONS	712,298.40	744,360.00	680,827.25	32,061.60-
366	AIDES INDIVIDUELLES	1,840,711.40	1,727,266.00	1,565,869.20	113,445.40
38	ATTRIBUTIONS AUX RESERVES	152,814.25		6,622,808.45	152,814.25
380	ATTRIBUTIONS AUX RESERVES OBLIGATOIRES	152,814.25		155,904.80	152,814.25
382	AUTRES RESERVES			6,466,903.65	
39	IMPUTATIONS INTERNES	421,975.95	462,984.00	412,297.55	41,008.05-
390	IMPUTATIONS INTERNES	421,975.95	462,984.00	412,297.55	41,008.05-

COMPTES DE FONCTIONNEMENT PAR NATURE**Récapitulation**

Nature	Libellé	Comptes 2013	Budget 2013	Comptes 2012	Ecart
4	PRODUITS	23,269,996.66	21,739,362.00	31,760,154.14	1,530,634.66
40	IMPOTS	14,587,722.23	14,094,000.00	13,875,788.38	493,722.23
400	IMPOTS SUR LE REVENU, LA FORTUNE	10,025,533.43	10,006,000.00	9,947,854.78	19,533.43
401	IMPOTS SUR LE BENEFICE EN CAPITAL	1,964,338.95	1,781,500.00	1,322,457.20	182,838.95
402	CONTRIBUTION IMMOBILIERE	1,924,511.30	1,825,000.00	1,815,962.00	99,511.30
403	IMPOTS SUR LES GAINS IMMOBILIERS	246,245.05	100,000.00	179,700.20	146,245.05
404	IMPOTS SUR LES MUTATIONS IMMOBILIERES	393,671.00	350,000.00	578,349.40	43,671.00
405	IMPOTS SUR LES SUCCESSIONS ET DONATIONS	15,088.00	15,000.00	13,185.80	88.00
406	AUTRES IMPOTS	18,334.50	16,500.00	18,279.00	1,834.50
42	REVENUS DU PATRIMOINE	851,521.90	821,509.00	9,642,811.65	30,012.90
422	CAPITAUX DU PATRIMOINE FINANCIER	8,522.65	6,575.00	14,653.85	1,947.65
423	IMMEUBLES DU PATRIMOINE FINANCIER	360,244.85	343,474.00	318,577.95	16,770.85
424	BENEFICE VENTE DE BIENS MOBILIERS & IMMO			8,845,680.00	
426	INTERETS ET FRAIS	133,001.65	125,000.00	127,264.40	8,001.65
427	IMMEUBLES DU PATRIMOINE ADMINISTRATIF	349,752.75	346,460.00	336,635.45	3,292.75
43	CONTRIBUTIONS, EMOLUMENTS, TAXES & PROD.	5,131,972.53	4,754,720.00	4,824,807.96	377,252.53
430	CONTRIBUTIONS DE REMPLACEMENT	222,504.10	204,000.00	221,320.45	18,504.10
431	EMOLUMENTS	39,383.65	33,000.00	47,958.00	6,383.65
433	PARTICIPATIONS ET ECOLAGE	112,136.40	90,000.00	87,588.95	22,136.40
434	TAXES D'UTILISATION	1,470,021.00	1,397,500.00	1,443,307.35	72,521.00
435	VENTES ET PRESTATIONS DE SERVICE	957,739.25	943,800.00	1,038,201.41	13,939.25
436	REMBOURSEMENTS DE TIERS	2,215,234.48	2,006,420.00	1,897,639.25	208,814.48
437	AMENDES	112,582.10	80,000.00	88,792.55	32,582.10
439	AUTRES RECETTES	2,371.55			2,371.55
44	PARTS A DES RECETTES SANS AFFECTATION	456,499.80	440,000.00	440,216.90	16,499.80
441	PARTS A DES RECETTES CANTONALES	456,499.80	440,000.00	440,216.90	16,499.80
45	REMB. & DEDOMMAGEMENTS DES COLLECTIVITES	259,465.15	256,179.00	292,423.25	3,286.15
451	CANTON	170,727.00	167,629.00	167,629.00	3,098.00
452	COMMUNES & ASSOCIATIONS DE COMMUNES	88,738.15	88,550.00	124,794.25	188.15
46	SUBVENTIONS ACQUISES	912,068.85	906,375.00	873,305.45	5,693.85
460	CONFEDERATION	491.85		1,239.85	491.85

COMPTES DE FONCTIONNEMENT PAR NATURE

Récapitulation

Nature	Libellé	Comptes 2013	Budget 2013	Comptes 2012	Ecart
461	CANTON	83,002.00	75,800.00	79,451.60	7,202.00
462	COMMUNES & ASSOCIATIONS DE COMMUNES	828,575.00	830,575.00	792,614.00	2,000.00-
48	PRELEVEMENTS SUR DES RESERVES	648,770.25	3,595.00	1,398,503.00	645,175.25
480	PRELEVEMENTS SUR RESERVES OBLIGATOIRES	2,136.60	3,595.00	568,503.00	1,458.40-
482	PRELEVEMENTS SUR D'AUTRES RESERVES	646,633.65		830,000.00	646,633.65
49	IMPUTATIONS INTERNES	421,975.95	462,984.00	412,297.55	41,008.05-
490	IMPUTATIONS INTERNES	421,975.95	462,984.00	412,297.55	41,008.05-

BILAN

BILAN

ACTIF	31.12.2012	31.12.2013
<u>PATRIMOINE FINANCIER</u>	24'456'025.95	20'695'032.52
<u>Disponibilités</u>		
Caisse	16'517.65	29'467.20
CCP	202'426.88	586'852.35
Banques	7'238'795.89	5'163'601.44
Capitaux : Fonds de la Ville	11'710.00	11'709.00
	7'469'450.42	5'791'629.99
<u>Débiteurs</u>		
Impôts	1'421'819.93	1'598'254.93
Taxes communales	1'216'124.40	1'029'073.15
Autres débiteurs	20'316.10	24'047.70
	2'658'260.43	2'651'375.78
<u>Actifs transitoires</u>		
Actifs transitoires	436'342.05	456'834.70
TVA - impôts préalables	53'639.85	29'377.55
Impôts anticipés	3'884.15	728.45
	493'866.05	486'940.70
<u>Placements</u>		
Prêts	9'468'143.00	7'417'580.00
Immeubles / patrimoine financier	4'366'306.05	4'347'506.05
	13'834'449.05	11'765'086.05

BILAN

ACTIF	31.12.2012	31.12.2013
<u>PATRIMOINE ADMINISTRATIF</u>	4'735'979.85	5'523'344.15
<u>Immobilisés</u> Immeubles Ouvrages de génie civil Adduction d'eau Canalisations / Step Mobilier, machines, véhicules Autres biens Forêts	3'447'617.00 10'873.55 980'433.80 -2'945.50 1.00 0.00 300'000.00 <hr/> 4'735'979.85	3'447'617.00 861'002.80 614'723.35 0.00 300'001.00 0.00 300'000.00 <hr/> 5'523'344.15
TOTAL DE L'ACTIF	29'192'005.80	26'218'376.67

BILAN

PASSIF	31.12.2012	31.12.2013
<u>ENGAGEMENTS</u>	14'545'123.75	11'746'280.40
<u>Engagements courants</u>		
Créanciers	1'024'252.30	1'681'461.35
TVA - impôts dus	107'708.20	83'134.85
	1'131'960.50	1'764'596.20
<u>Dettes à court termes</u>		
Comptes-courants à terme fixe	70'000.00	70'000.00
	70'000.00	70'000.00
<u>Dettes à moyen et long termes</u>		
Autres emprunts	10'370'000.00	7'280'000.00
Prêts LIM	1'389'600.00	2'565'976.00
	11'759'600.00	9'845'976.00
<u>Provisions</u>		
Provisions compte de fonctionnement	22'500.00	23'000.00
Provisions compte des investissements	0.00	0.00
	22'500.00	23'000.00
<u>Passifs transitoires</u>		
Transitoires divers	1'561'063.25	42'708.20
	1'561'063.25	42'708.20

P A S S I F	31.12.2012	31.12.2013
<u>RESERVES</u>	11'610'128.05	11'299'658.60
<u>Réserves obligatoires</u>		
Places d'abris	813'549.40	813'549.40
Places de parcs	48'400.00	48'400.00
Service des eaux	555'000.00	555'000.00
Service de l'épuration	1'235'078.60	1'555'937.70
Ordures ménagères	65'544.00	65'544.00
Forêt	76'583.45	94'597.25
	2'794'155.45	3'133'028.35
<u>Autres réserves</u>		
Impôts	304'710.00	0.00
Débiteurs douteux	300'000.00	300'000.00
Investissements libres	1'500'000.00	1'500'000.00
Entretien des routes	30'466.15	0.00
Investiss. infrastructures Nespresso	6'463'726.45	6'152'268.95
Vignetta - Pose du tapis final	63'392.45	63'554.10
Diverses	153'677.55	150'807.20
	8'815'972.60	8'166'630.25
<u>FORTUNE</u>	3'036'754.00	3'172'437.67
Fortune au 01.01.2013	1'646'722.26	3'036'754.00
Bénéfice de l'exercice 2013	1'390'031.74	135'683.67
Fortune au 31.12.2013	3'036'754.00	3'172'437.67
TOTAL DU PASSIF	29'192'005.80	26'218'376.67

ENGAGEMENTS HORS BILAN AU 31.12.2013

Fondation du Musée du vitrail	cautionnement solidaire	Fr.	52'480.00
Office du Tourisme romontois	cautionnement solidaire	Fr.	60'000.00
Services auxiliaires	cautionnement solidaire	Fr.	500'000.00
EauSud SA - Bulle	cautionnement simple	Fr.	2'000'000.00
Association Réseau Santé Glâne	engagement	Fr.	3'016'561.60
Association C.O. de la Glâne	engagement	Fr.	4'253'340.00
TOTAL DES ENGAGEMENTS HORS BILAN		Fr.	9'882'381.60

CAPITAUX

Nature		Débiteurs		Capital au 01.01.2013	Amortiss.	Placement	Capital au 31.12.2013
5	Actions	1991	Ski-Lifts Rathvel SA	1.00	0.00	0.00	1.00
15	Actions		Moulin agricole SA, Romont (Fr. 100.00)	1'500.00	0.00	0.00	1'500.00
20	Actions	1965	SI Arruffens Romont SA (Fr. 500.00)	10'000.00	0.00	0.00	10'000.00
1	Actions	1968	Transhelvetica SA	1.00	0.00	0.00	1.00
1	Part sociale	1969	Société coop. romontoise d'habitations HLM	200.00	0.00	0.00	200.00
2040	Actions	2005	EauSud SA, Bulle (Fr. 10.00)	1.00	0.00	0.00	1.00
10	Actions	1996	Agy Expo SA, Fribourg (Fr. 100.00)	1.00	0.00	0.00	1.00
4	Actions	1997	Centre Touristique Gruyères-Moléson Vudalla SA (Fr. 250.00)	1.00	0.00	0.00	1.00
4	Actions	1997	Télécabine Charmey Les Dents Vertes en Gruyères SA (Fr. 250.00)	1.00	0.00	0.00	1.00
20	Actions	1998	Espace Gruyère (Fr. 30.00)	1.00	0.00	0.00	1.00
3	Parts sociales	2001	Patinoire de la Glâne, Romont (Fr. 1'000.00)	1.00	0.00	0.00	1.00
4012	Actions	2000	SAIDEF (Fr. 40.00)	1.00	0.00	0.00	1.00
TOTAL "CAPITAUX"				11'709.00	0.00	0.00	11'709.00

PRÊTS

Nature	Débiteurs	Capital au 01.01.2013	Amortiss.	Avances	Capital au 31.12.2013
Prêt I	1980 Fondation du musée	270'000.00	0.00	0.00	270'000.00
Prêt II	1992 Fondation du musée	126'000.00	4'000.00	0.00	122'000.00
Prêt	1984 Association colonies de vacances	56'000.00	2'000.00	0.00	54'000.00
Prêt	1997 Fanfare de la Ville	132'000.00	12'000.00	0.00	120'000.00
Prêt	1998 Club Sportif Romontois	9'100.00	3'200.00	0.00	5'900.00
Prêt	2011 Bourgeoisie - réfection des capucins	29'363.00	29'363.00	0.00	0.00
Prêt	2012 Nestlé Nespresso SA	8'845'680.00	2'000'000.00	0.00	6'845'680.00
TOTAL "PRÊTS"		9'468'143.00	2'050'563.00	0.00	7'417'580.00

DETTES AU 31.12.2013

Créanciers	Taux		Crédit autorisé	Dettes au 01.01.2013	Prélèvements	Versements	Dettes au 31.12.2013	Intérêts
PostFinance / 2 998 614	3.53%	15.04.2018	2'000'000.00	2'000'000.00	0.00	0.00	2'000'000.00	70'600.00
AXA - Winterthur	2.45%	21.07.2015	3'000'000.00	3'000'000.00	0.00	0.00	3'000'000.00	73'500.00
Kommunalkredit AG / 111320	2.99%	18.02.2013	0.00	3'000'000.00	0.00	3'000'000.00	0.00	89'700.00
Kommunalkredit AG / 112400	2.96%	18.11.2020	2'280'000.00	2'370'000.00	0.00	90'000.00	2'280'000.00	70'152.00
Crédit LIM : - Rte de contournement Bossens	0.00%	2002/2013	0.00	53'600.00	0.00	53'600.00	0.00	0.00
- Raboud 3ème étape	0.00%	2003/2017	92'700.00	116'000.00	0.00	23'300.00	92'700.00	0.00
- Aménag. d'un centre régional	0.00%	2008/2026	234'000.00	252'000.00	0.00	18'000.00	234'000.00	0.00
- Rte de l'Industrie	0.00%	2010/2033	922'000.00	968'000.00	0.00	46'000.00	922'000.00	0.00
Prêt NPR: - Z.I. En Raboud	0.00%	2013/2018	1'317'276.00	0.00	1'317'276.00	0.00	1'317'276.00	0.00
Société de Gymnastique - hypothèque	2.00%		70'000.00	70'000.00	0.00	0.00	70'000.00	1'400.00
Intérêts débiteurs divers comptes-courants			3'000'000.00	0.00	0.00	0.00	0.00	0.00
TOTAUX			12'915'976.00	11'829'600.00	1'317'276.00	3'230'900.00	9'915'976.00	305'352.00

Taux moyen y.c. LIM : **2.32 %**

Taux moyen sans LIM : **2.92 %**

CHARGES A AMORTIR

	A amortir au 01.01.13	Dépenses 2013	Total à amortir	Subventions Participations	Amortis. ordinaires	Amortis. extraord.	A amortir au 31.12.13
OUVRAGES DE GENIE CIVIL							
Infrastructure - Quartier En Bouley	0.00	45'000.00	45'000.00	0.00	-45'000.00	0.00	0.00
Etudes & Infrastructures sportives du Glaney	0.00	195'270.75	195'270.75	0.00	-34'956.05	0.00	160'314.70
Cadastre des sites pollués	0.00	17'168.20	17'168.20	0.00	0.00	0.00	17'168.20
Zone Industrielle En Raboud	0.00	311'457.50	311'457.50	0.00	0.00	-311'457.50	0.00
Dépollution de la butte de tir - Bossens	-4'126.45	393'430.50	389'304.05	0.00	0.00	0.00	389'304.05
Assainissement de l'éclairage public	0.00	7'756.55	7'756.55	0.00	0.00	0.00	7'756.55
Etudes & construction d'un bâtiment édilitaire	0.00	28'510.00	28'510.00	0.00	-28'510.00	0.00	0.00
Etudes & construction d'un bâtiment déchetterie	0.00	18'253.30	18'253.30	0.00	-18'253.30	0.00	0.00
Etudes & construction d'une chapelle mortuaire	0.00	29'795.00	29'795.00	0.00	-29'795.00	0.00	0.00
Infrastructure - Quartier de la Vignettaz	15'000.00	8'077.00	23'077.00	0.00	0.00	0.00	23'077.00
Rte des Chavannes - modérateurs de trafic	0.00	4'960.00	4'960.00	0.00	-4'960.00	0.00	0.00
Réfection routes & trottoirs divers	0.00	1'554'747.00	1'554'747.00	0.00	-50'000.00	-1'241'364.70	263'382.30
Concept de Stationnement	0.00	5'923.80	5'923.80	0.00	-5'923.80	0.00	0.00
Cadastre du bruit routier	0.00	15'199.95	15'199.95	0.00	-15'199.95	0.00	0.00
Plan directeur des circulations	0.00	51'169.65	51'169.65	0.00	-51'169.65	0.00	0.00
Etudes giratoire de l'édilité & carrefour Arsenal	0.00	21'952.60	21'952.60	0.00	-21'952.60	0.00	0.00
TOTAL OUVRAGES GENIE CIVIL	10'873.55	2'708'671.80	2'719'545.35	0.00	-305'720.35	-1'552'822.20	861'002.80

CHARGES A AMORTIR

	A amortir au 01.01.13	Dépenses 2013	Total à amortir	Subventions Participations	Amortis. ordinaires	Amortis. extraord.	A amortir au 31.12.13
<u>MOBILIER, MACHINES, VEHICULES</u>							
Véhicules - service de l'édilité	0.00	0.00	0.00	0.00	0.00	0.00	0.00
Véhicules - service du feu	0.00	469'262.55	469'262.55	-131'752.00	-37'510.55	0.00	300'000.00
Mobilier	1.00	0.00	1.00	0.00	0.00	0.00	1.00
TOTAL MOBILIER, MACHINES, VEHICULES	1.00	469'262.55	469'263.55	-131'752.00	-37'510.55	0.00	300'001.00
<u>AUTRES BIENS</u>							
Archives communales	0.00	64'689.40	64'689.40	-2'759.00	-61'930.40	0.00	0.00
Concept Intra-Muros & RCU	0.00	26'167.70	26'167.70	0.00	-26'167.70	0.00	0.00
TOTAL AUTRES BIENS	0.00	90'857.10	90'857.10	-2'759.00	-88'098.10	0.00	0.00
TOTAL	1.00	560'119.65	560'120.65	-134'511.00	-125'608.65	0.00	300'001.00

CHARGES A AMORTIR

	A amortir au 01.01.13	Dépenses 2013	Total à amortir	Subventions Participations	Amortis. ordinaires	Amortis. extraord.	A amortir au 31.12.13
<u>ADDUCTION D'EAU</u>							
Remplacement des pompes Dally & Oron	282'407.40	0.00	282'407.40	-8'701.60	-43'000.00	0.00	230'705.80
Ceinture ouest PAA-Bossens	40'000.00	0.00	40'000.00	0.00	-10'000.00	-30'000.00	0.00
Etude sources du Gibloux	0.00	4'500.00	4'500.00	0.00	-4'500.00	0.00	0.00
Assainissement captages du Pouty	31'373.00	437.15	31'810.15	0.00	-5'000.00	-26'810.15	0.00
Réservoir de Pallaz	120'000.00	0.00	120'000.00	-120'000.00	0.00	0.00	0.00
Achat système de relevé des compteurs	196'653.40	21'099.95	217'753.35	0.00	-40'000.00	-43'735.80	134'017.55
Nappe phréatique de Grandvillard	200'000.00	0.00	200'000.00	0.00	-40'000.00	0.00	160'000.00
Déplac. & installation poste de commande	110'000.00	0.00	110'000.00	0.00	-20'000.00	0.00	90'000.00
TOTAL ADDUCTION D'EAU	980'433.80	26'037.10	1'006'470.90	-128'701.60	-162'500.00	-100'545.95	614'723.35

POUR MEMOIRE

DEFICITS ANTER. DU SERVICE DES EAUX	827'539.87	0.00	827'539.87	0.00	0.00	-176'796.80	650'743.07
-------------------------------------	------------	------	------------	------	------	-------------	------------

CHARGES A AMORTIR

	A amortir au 01.01.13	Dépenses 2013	Total à amortir	Subventions Participations	Amortis. ordinaires	Amortis. extraord.	A amortir au 31.12.13
<u>CANALISATIONS / STEP</u>							
Chemin sous Gare - Mise en séparatif	0.00	51'996.55	51'996.55	-51'996.55	0.00	0.00	0.00
Etablissement du P.G.E.E.	-2'945.50	27'510.50	24'565.00	-24'565.00	0.00	0.00	0.00
TOTAL CANALISATIONS / STEP	-2'945.50	79'507.05	76'561.55	-76'561.55	0.00	0.00	0.00

IMMEUBLES DU PATRIMOINE FINANCIER

	Valeur / Ecab assurée	A amortir au 01.01.2013	Dépenses 2013	Total à amortir	Ventes 2013	Amortiss. 2013	A amortir au 31.12.13
<u>IMMEUBLES</u>							
Rue du Château 112 - Hôtel de Ville	4'634'500.00	2'031'490.05	0.00	2'031'490.05	0.00	0.00	2'031'490.05
Rue du Château 114 - Dumas	1'057'800.00	450'000.00	0.00	450'000.00	0.00	0.00	450'000.00
Rte des Chavannes 28 - 30 - 31	2'565'000.00	560'000.00	0.00	560'000.00	0.00	0.00	560'000.00
Rte de Raboud 3 - 3 A	3'270'000.00	1'324'800.00	0.00	1'324'800.00	0.00	-18'800.00	1'306'000.00
Parcelles	0.00	16.00	0.00	16.00	0.00	0.00	16.00
TOTAL - IMMEUBLES / FINANCIER	11'527'300.00	4'366'306.05	0.00	4'366'306.05	0.00	-18'800.00	4'347'506.05

IMMEUBLES DU PATRIMOINE ADMINISTRATIF

	Valeur / Ecab assurée	A amortir au 01.01.2013	Dépenses 2013	Total à amortir	Subventions Participations	Amortiss. 2013	A amortir au 31.12.13
Rue de l'Eglise 104 - Ecole	11'025'800.00	774'600.00	0.00	774'600.00	0.00	0.00	774'600.00
Rue Aliénor 12 - Ecole	2'485'500.00	683'000.00	93'811.45	776'811.45	0.00	-93'811.45	683'000.00
Promenade des Avoines 4 - Halles gym	4'511'200.00	700'000.00	0.00	700'000.00	0.00	0.00	700'000.00
Rue du Château 93 - Administration	4'110'300.00	790'000.00	0.00	790'000.00	0.00	0.00	790'000.00
Rte des Chavannes 49 - Feu & PC	4'611'100.00	500'000.00	0.00	500'000.00	0.00	0.00	500'000.00
Rue Pierre de Savoie 13 - PSS	3'420'800.00	1.00	0.00	1.00	0.00	0.00	1.00
Rte de Billens 12 / Château 110 - Edilité	1'312'700.00	1.00	0.00	1.00	0.00	0.00	1.00
Rte du Poyet 6 - Fanfare	754'700.00	1.00	0.00	1.00	0.00	0.00	1.00
Rue des Béguines 65 - Ecole	871'100.00	1.00	0.00	1.00	0.00	0.00	1.00
Promenade des remparts 1 - Tour à Boyer	1'101'800.00	1.00	0.00	1.00	0.00	0.00	1.00
Promenade des remparts 3 - Tr Sauvage	233'300.00	1.00	0.00	1.00	0.00	0.00	1.00
Promenade des remparts 5 - Tr du Midi	169'900.00	1.00	0.00	1.00	0.00	0.00	1.00
Promenade des remparts 9 - Tr Fribourg	408'100.00	1.00	0.00	1.00	0.00	0.00	1.00
Promenade des Avoines 7 - Tour carrée	95'100.00	0.00	0.00	0.00	0.00	0.00	0.00
Place St-Jacques 55 - WC public	38'600.00	1.00	0.00	1.00	0.00	0.00	1.00
Parqueterie 5 / Arruffens 56 - feu	16'000.00	1.00	0.00	1.00	0.00	0.00	1.00
Ch. des Bossonnets 2 - hangar cimetièr	7'200.00	0.00	0.00	0.00	0.00	0.00	0.00
Pl. St.-Jacques 63a / Les Glânes - abris	67'600.00	1.00	0.00	1.00	0.00	0.00	1.00
Rte de Bossens 13 / Club house tennis	428'600.00	1.00	0.00	1.00	0.00	0.00	1.00
Rte de Bossens 8 / Le Glaney	669'300.00	1.00	0.00	1.00	0.00	0.00	1.00
Rte de Massonnens 4a / Déchetterie	41'100.00	1.00	0.00	1.00	0.00	0.00	1.00
Mézières 201 / Praz Vertet 199a - Eau	136'900.00	0.00	0.00	0.00	0.00	0.00	0.00
Bois de Boulogne 1 - Cabane forestière	463'800.00	1.00	0.00	1.00	0.00	0.00	1.00
Rte des trois sapins 40 - Cab. Combloney	76'700.00	1.00	0.00	1.00	0.00	0.00	1.00
Rte de Siviriez 4 - Cabane des Biolettes	130'300.00	1.00	0.00	1.00	0.00	0.00	1.00
La Joux à Britze 220a - Cabane la Joux	11'500.00	0.00	0.00	0.00	0.00	0.00	0.00
TOTAL - IMMEUBLES / FINANCIER	37'199'000.00	3'447'617.00	93'811.45	3'541'428.45	0.00	-93'811.45	3'447'617.00

PARCELLES

				Valeur comptable	
En Bouley "Zone intérêt public"	Art. 397 - 1309	60'534	m2	Fr.	3.00
Raboud	Art. 2090-1101	40'179	m2	Fr.	1.00
Bossens	Art. 952-921	89'002	m2	Fr.	1.00
Bossonnets	Art. 195	1'847	m2	Fr.	1.00
Les Avoines	Art. 272	10'275	m2	Fr.	1.00
Ste-Anne	Art. 718	733	m2	Fr.	1.00
Dzerfin	Art. 736	7'911	m2	Fr.	1.00
La Condéminaz	Art. 437	3'110	m2	Fr.	1.00
Rochette	Art. 981	4'074	m2	Fr.	1.00
Maillarde	Art. 758-766	40'137	m2	Fr.	1.00
Ancienne gravière - Arrufens	Art. 420	14'348	m2	Fr.	1.00
Condémine (zone verdure)	Art. 431	11'792	m2	Fr.	1.00
Rte de l'Industrie	Art. 408	6'130	m2	Fr.	1.00
Les Glânes	Art. 2018-2039-2041-2045-2046	40'231	m2	Fr.	1.00
TOTAL "PARCELLES"		330'303	m2	Fr.	16.00

FORÊT

Dénominations	Biens - Fonds	Superficie	Valeur comptable
Combloney	Art. 922	429'215.00 m2	Fr. 120'000.00
	Art. 997	26'680.00 m2	Fr. 0.00
La Rochette	Art. 967	435'176.00 m2	Fr. 130'000.00
Bossens	Art. 964 + 952	156'253.00 m2	Fr. 50'000.00
Biollettes	Art. 752	72'017.00 m2	Fr. 0.00
Barges	Art. 725	11'955.00 m2	Fr. 0.00
Plaches de fer	Art. 977	3'616.00 m2	Fr. 0.00
Le Rosy	Art. 45 + 46	7'489.00 m2	Fr. 0.00
La Joux à Britze	Art. 47 - 649 - 657a	248'079.00 m2	Fr. 0.00
Es Biolleyres (Berlens)	Art. 41 - 110 - 111 - 112 - 139	50'856.00 m2	Fr. 0.00
TOTAL "FORÊT"		1'441'336.00 m2	Fr. 300'000.00

RESERVES

	Réserves au 01.01.2013	Attributions 2013	Total	Dissolutions 2013	Dépenses 2013	Réserves au 31.12.2013
1. RESERVES OBLIGATOIRES						
PLACES D'ABRIS	813'549.40	0.00	813'549.40	0.00	0.00	813'549.40
PLACES DE PARCS	48'400.00	0.00	48'400.00	0.00	0.00	48'400.00
SERVICE DES EAUX	555'000.00	0.00	555'000.00	0.00	0.00	555'000.00
SERVICE DE L'EPURATION	1'235'078.60	320'859.10	1'555'937.70	0.00	0.00	1'555'937.70
SERVICE DES ORDURES MENAGERES	65'544.00	0.00	65'544.00	0.00	0.00	65'544.00
SERVICE DES FORETS	76'583.45	18'013.80	94'597.25	0.00	0.00	94'597.25
TOTAL RESERVES OBLIGAT.	2'794'155.45	338'872.90	3'133'028.35	0.00	0.00	3'133'028.35
2. AUTRES RESERVES						
IMPOTS	304'710.00	0.00	304'710.00	-304'710.00	0.00	0.00
PERTES SUR DEBITEURS	300'000.00	0.00	300'000.00	0.00	0.00	300'000.00
INFRASTRUCTURES NESPRESSO	6'463'726.45	0.00	6'463'726.45	0.00	-311'457.50	6'152'268.95
INVESTISSEMENTS LIBRES	1'500'000.00	0.00	1'500'000.00	0.00	0.00	1'500'000.00
ENTRETIEN DES ROUTES	30'466.15	0.00	30'466.15	-30'466.15	0.00	0.00
VIGNETTA - POSE DU TAPIS FINAL	63'392.45	161.65	63'554.10	0.00	0.00	63'554.10
CITERNES - fonds de révision	3'495.00	0.00	3'495.00	0.00	0.00	3'495.00
MONTAGNE DE LUSSY - Réserve spéciale	23'670.65	0.00	23'670.65	0.00	0.00	23'670.65
FONDS DE PREVOYANCE	34'814.45	0.00	34'814.45	0.00	0.00	34'814.45
ENTRETIEN DE LA GLANE	63'599.90	0.00	63'599.90	0.00	-2'136.60	61'463.30
ECOLES - SPORT / SKI	9'797.55	0.00	9'797.55	0.00	-733.75	9'063.80
GARANTIE DE LOYER - PC COOP	700.00	0.00	700.00	0.00	0.00	700.00
GARANTIE DE LOYER - PC CHAVANNES	600.00	0.00	600.00	0.00	0.00	600.00
FONDS "PURY"	17'000.00	0.00	17'000.00	0.00	0.00	17'000.00
TOTAL AUTRES RESERVES	8'815'972.60	161.65	8'816'134.25	-335'176.15	-314'327.85	8'166'630.25
TOTAL "RESERVES"	11'610'128.05	339'034.55	11'949'162.60	-335'176.15	-314'327.85	11'299'658.60