

Ville de



Romont



COMPTES 2017

			<u>Pages</u>
1.	Rapport du Conseil Communal		1 à 21
1.01	Résultat des comptes sur 10 ans	(graphique)	4
1.02	Cash-flow	(graphique)	14
1.04	Marge d'autofinancement	(graphique)	16
1.05	Evolution de la dette par habitant	(graphique)	18
1.06	Evolution de la dette nette	(graphique)	19
1.07	Evolution de la population	(graphique)	20
2.	Compte des investissements		22 à 40
2.01	Gestion des investissements en cours		22 à 25
2.02	Comptes des investissements	(graphique)	40
3.	Comptes de fonctionnement		41 à 77
3.01	Répartition des dépenses	(graphique)	41
3.02	Récapitulation par nature & charges liées		69 à 77
4.	Bilan		78 à 96
4.01	Bilan		78 à 81
4.02	Engagement « hors-bilan »		82
4.03	Etat des capitaux		83
4.04	Prêts		84
4.05	Immeubles - patrimoine financier		85
4.06	Parcelles		86
4.07	Immeubles - patrimoine administratif		87
4.08	Charges à amortir - Ouvrages		88
4.09	Charges à amortir - Eau		89
4.10	Charges à amortir - Epuration		90
4.11	Charges à amortir - Autres biens		91
4.12	Forêt		92
4.13	Créanciers – CAD		93
4.14	Etat des dettes		94
4.15	Provisions de fonctionnement		95
4.16	Réserves		96

RAPPORT DU CONSEIL COMMUNAL



RAPPORT - COMPTES 2017

Le Conseil Communal vous présente les comptes de la Ville de Romont pour l'année 2017. La lecture de ces documents, comparativement au budget, permet les constatations suivantes :

COMPTE DES INVESTISSEMENTS

Le compte des investissements 2017 présente un excédent de dépenses de Fr. **4'860'802.50**.

Par rapport à nos prévisions budgétaires, (**excédent de dépenses de Fr. 15'093'000.00**), le résultat final fait apparaître une différence de Fr. 10'232'197.50.

<u>RECETTES :</u>		COMPTES	BUDGET	DIFFÉRENCE
140.662.00	<u>Feu</u> – Participation	0.00	62'000.00	- 62'000.00
700.661.00	<u>Eau</u> – Subvention ECAB	31'966.35	0.00	31'966.35
700.610.00	<u>Epuration</u> – Subvention	12'080.80	300'000.00	- 287'919.20
790.611.00	<u>Environnement</u> – Part. au PAD Cadre	25'000.00	70'000.00	- 45'000.00
950.600.00	<u>Finances</u> – Vente de terrain	1'078'650.00	0.00	1'078'650.00
	TOTAUX	1'147'697.15	432'000.00	715'697.15

Comptes : Fr. 6'008'499.65	Budget : Fr. 15'525'000.00	Différence : Fr. 9'516'500.35
----------------------------	----------------------------	-------------------------------

DÉPENSES :	<u>Différences les plus importantes :</u>	COMPTES	BUDGET	DIFFÉRENCE
140.521.00	<u>Feu</u> – Part. pour l’achat d’un camion échelle	0.00	250'000.00	250'000.00
290.500.00	<u>Ecoles</u> - Etudes & construction bâtiment scolaire	186'486.00	1'200'000.00	1'013'514.00
340.501.10	<u>Sport</u> – Installations sportives de Bossens	52'740.75	2'000'000.00	1'947'259.25
620.501.55	<u>Communications</u> – Chemin de la Côte	42'076.85	800'000.00	757'923.15
	<u>Communications</u> – Divers aménagements / gare	67'459.25	700'000.00	632'540.75
710.501.07	<u>Epuration</u> – Rte de Billens, mise en séparatif	27'869.50	300'000.00	272'130.50
710.501.14	<u>Epuration</u> – Réfect. Canalisations Intra-Muros	1'615'902.90	3'500'000.00	1'884'097.10
710.501.15	<u>Epuration</u> – Etudes canalisations Grand'Rue	407.45	200'000.00	199'592.55
710.501.17	<u>Epuration</u> – Condémine – Echervettes	0.00	800'000.00	800'000.00
710.501.19	<u>Epuration</u> – Bassin de laminage des crues	21'835.80	1'000'000.00	978'164.20
780.501.21	<u>Environnement</u> – Assainissement des bruits	14'472.00	430'000.00	415'528.00
	TOTAUX	2'029'250.50	11'180'000.00	9'150'749.50

COMPTES DE FONCTIONNEMENT

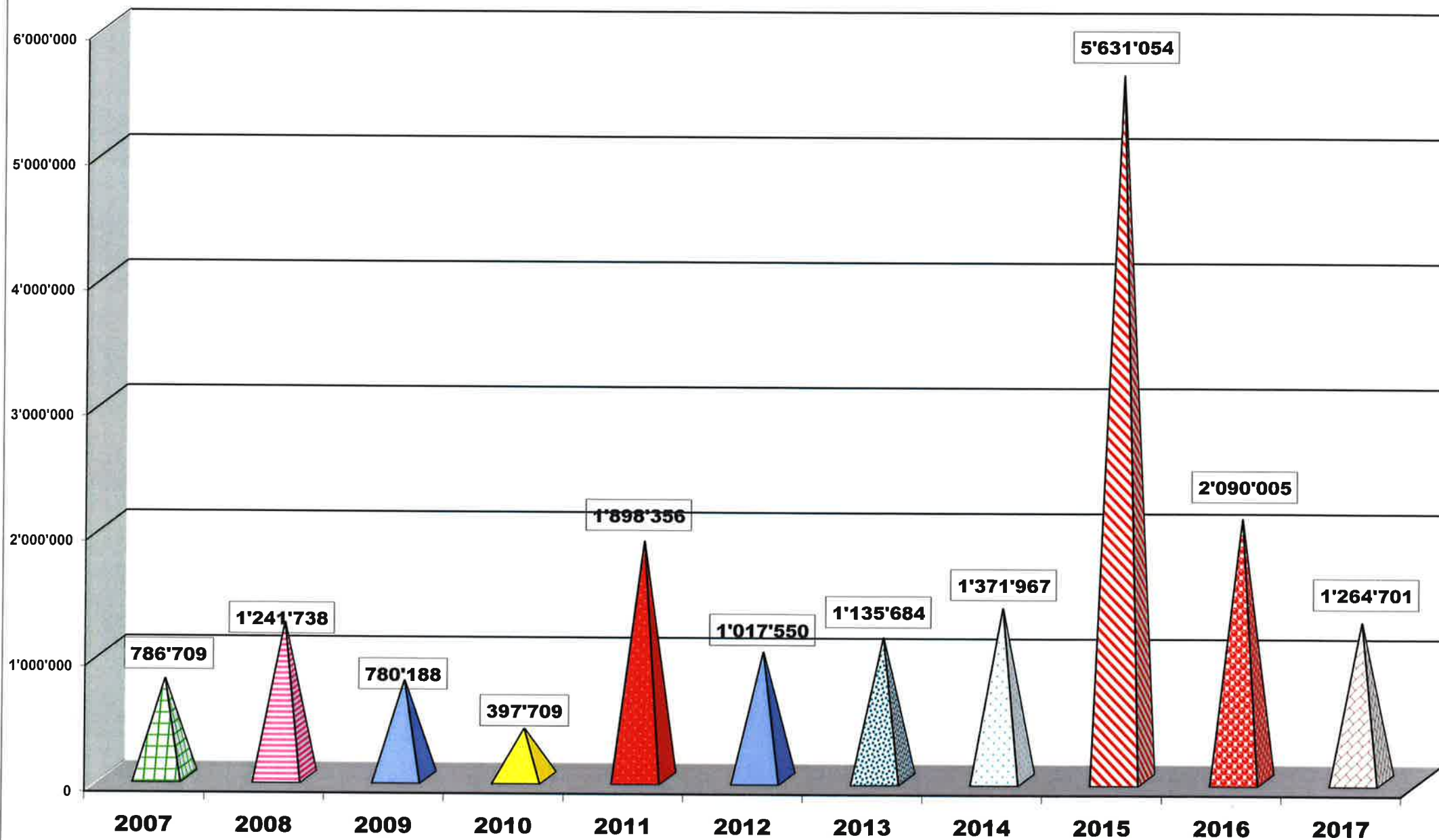
	<u>COMPTES 2017</u>	<u>BUDGET 2017</u>
L'exercice 2017 présente un bénéfice de	Fr. 135'068.88	Fr. 23'960.00
+ Amortissements extraordinaires :	Fr. 1'129'632.25	Fr. 0.00
= Excédent de recettes effectives 2017	Fr. 1'264'701.13	Fr. 23'960.00

Le rapport **COMPTES / BUDGET** 2017

présente une amélioration de : **Fr. 1'240'741.13**

soit une différence, par rapport au total des revenus, de **5.03 %**

RESULTAT DES COMPTES DE FONCTIONNEMENT SUR 10 ANS



Amortissements & réserves

a) Amortissements obligatoires

La dette communale s'élève à **Fr. 12'329'942.60** au 31.12.2017 contre Fr. 10'946'075.95 au 31.12.2016, soit une augmentation de Fr. 1'383'866.65 ou 12.64 %

Les amortissements obligatoires **comptables**, imposés par le service des communes, sont fixés à Fr. 312'734.00 (**2.53 % de notre dette**). Les amortissements **financiers 2017** se sont élevés à Fr. 616'133.35 (**5.00 % de notre dette**).

b) Amortissements supplémentaires

Le compte « **990.332.00** » de Fr. 1'429'563.70 comprend les écritures suivantes :

- Service de l'eau	Fr. 299'931.45	compensé par 990.490.30
- Compte général	Fr. 1'129'632.25	

Le compte « **990.332.10** » de Fr. 1'078'650.00 a permis d'amortir divers travaux figurant au bilan. Ce montant provient des ventes de biens immobiliers comptabilisées sous « **990.424.00** »,

Ces ventes n'influencent donc pas le résultat de fonctionnement.

Service des eaux

Le compte du service des eaux présente un excédent de recettes de **Fr. 341'118.90.**

Conformément au principe d'équivalence, ce montant a été affecté par Fr. 299'931.45 à l'amortissement extraordinaire de la dette et par Fr. 41'187.15 à la réserve du service.

La **dette du service** au 31.12.2017 s'élève à **Fr. 0.00**

La **réserve** du service des eaux s'élève à **Fr. 638'865.65**

Le **cash flow 2017** du service est de **Fr. 463'704.60**

Service de l'épuration

Le compte du service de l'épuration présente un excédent de **dépenses** de **Fr. 69'462.30**

La **dette du service** au 31.12.2017 est de **Fr. 3'564'607.10**

La **réserve** du service de l'épuration totalise **Fr. 1'488'612.00**

Le **cash flow 2017** du service est de **Fr. 92'886.00**

Service des ordures ménagères

Le compte des ordures ménagères présente un excédent de recettes de **Fr. 27'685.22** (*Attribution à la réserve*)

Le service est financé à raison de **104,92 %** (*Obligation légale 70 %*)

Le 50 % des recettes au moins doit être financée selon le principe du « pollueur-payeur ». Les recettes du service s'élèvent à Fr. 589'669.70. La taxe aux sacs et les recettes diverses totalisent Fr. 298'042.95, soit le 50,54 %.

Les dispositions légales sont respectées.

Evolution du bénéfice / déficit en % des recettes

	<u>2013</u>	<u>2014</u>	<u>2015</u>	<u>2016</u>	<u>2017</u>
Recettes	Fr. 22'623'363.01	Fr. 23'289'075.15	Fr. 27'909'992.30	Fr. 24'621'223.16	Fr. 24'654'193.90
Bénéfice	Fr. 1'135'683.67	Fr. 1'371'966.55	Fr. 5'127'368.54	Fr. 2'090'005.02	Fr. 1'264'701.13
Marge bénéficiaire	5.01 %	5.89 %	18.37 %	8.48 %	5.12 %

Le schéma ci-dessous permet de déterminer le **degré d'endettement**.

**Intérêts des dettes
Recettes fiscales
(Impôts ordinaires)**

	<u>2013</u>	<u>2014</u>	<u>2015</u>	<u>2016</u>	<u>2017</u>
Intérêts	Fr. 305'352.00	Fr. 213'148.20	Fr. 211'643.98	Fr. 170'280.60	Fr. 213'014.65
Recettes	Fr. 11'034'698.95	Fr. 11'195'040.65	Fr. 14'390'240.20	Fr. 11'703'441.85	Fr. 11'517'504.75
	2.76 %	1.90 %	1.47 %	1.45 %	1.84 %

En dessous de 10 %, l'endettement est à considérer comme faible. La dette n'est cependant pas l'élément clé d'une décision importante d'investissements. Les répercussions engendrées dans les comptes de fonctionnement doivent être analysées attentivement (frais d'exploitation + charges financières).

CHIFFRES INDICATEURS

	Comptes 2017	Comptes 2016	Comptes 2015	Comptes 2014
<u>1. DEGRE D'AUTOFINANCEMENT</u>				
Bénéfice / déficit d'exploitation	135'068.88	2'090'005.02	239'403.09	252'277.85
Bénéfice extraordinaire sur ventes de biens immobiliers	1'078'650.00	1'519'500.00	0.00	0.00
Amortissements obligatoires	312'734.00	149'328.25	135'734.00	135'734.00
Amortissements extraordinaires	1'429'563.70	181'884.05	3'391'651.00	1'539'191.45
<i>Subtotal</i>	<i>2'956'016.58</i>	<i>3'940'717.32</i>	<i>3'766'788.09</i>	<i>1'927'203.30</i>
Réserves - Service des eaux	41'187.45	42'678.20	0.00	0.00
Réserves - Service de l'épuration	-69'462.30	0.00	0.00	0.00
Réserves - Investissements	0.00	0.00	2'000'000.00	0.00
Réserves - Mouvement autres réserves	146'969.02	-83'553.20	-12'420.65	8'942.40
Total du Cash Flow	3'074'710.75	3'899'842.32	5'754'367.44	1'936'145.70
Investissements nets	4'860'802.50	3'495'459.10	6'634'695.20	2'913'125.05
RATIO : Cash flow / investissements nets	63.26%	111.57%	86.73%	66.46%

	Comptes 2017	Comptes 2016	Comptes 2015	Comptes 2014
<u>2. CAPACITE D'AUTOFINANCEMENT</u>				
	-	-	-	-
Cash Flow	3'074'710.75	3'899'842.32	5'754'367.44	1'936'145.70
Revenus totaux du cpte de fonctionnement	24'654'193.90	24'621'223.16	27'909'992.30	23'289'075.15
RATIO : Cash flow / revenus cpte fonct.	12.47%	15.84%	20.62%	8.31%

CHIFFRES INDICATEURS

	Comptes 2017	Comptes 2016	Comptes 2015	Comptes 2014
3. QUOTITE DES INTERETS				
Intérêts passifs (950.322.00)	213'014.65	170'280.60	211'643.98	213'148.20
Revenus des biens (950.422.00)	-1'663.30	-2'297.05	-2'539.10	-3'421.55
Revenus des biens immobiliers - patr. financ. (940.423.00, 10,40,50,60,70,80)	-395'850.35	-393'614.95	-393'334.70	-373'591.00
Charges des bâtiments -patr. financ. (940.312 - 940.314 - 940.318) (Sauf bât. Administratif)	165'290.50	237'615.30	209'375.80	169'021.00
Intérêts nets	-19'208.50	11'983.90	25'145.98	5'156.65
Revenus totaux du cpte de fonctionnement	24'654'193.90	24'621'223.16	27'909'992.30	23'289'075.15
RATIO : Intérêts nets / revenus cpte fonct.	-0.08%	0.05%	0.09%	0.02%

	Comptes 2017	Comptes 2016	Comptes 2015	Comptes 2014
4. QUOTITE CHARGES FINANCIERES				
Intérêts nets	-19'208.50	11'983.90	25'145.98	5'156.65
Amortissements obligatoires	312'734.00	149'328.25	135'734.00	135'734.00
Subtotal Charges financières	293'525.50	161'312.15	160'879.98	140'890.65
Revenus totaux du cpte de fonctionnement	24'654'193.90	24'621'223.16	27'909'992.30	23'289'075.15
RATIO : Charges financières / revenus	1.19%	0.66%	0.58%	0.60%

	Comptes 2017	Comptes 2016	Comptes 2015	Comptes 2014
5. ENDETTEMENT NET				
Fonds étrangers (selon bilan)	12'329'942.60	10'946'075.95	9'312'709.30	9'649'342.65
Disponibilités (selon bilan)	-3'633'697.92	-3'186'747.09	-1'784'544.31	-4'498'419.82
Prêts (selon bilan)	-7'299'680.00	-7'327'680.00	-7'355'680.00	-7'386'380.00
Immeubles patrimoine financier (selon bilan)	-4'272'306.05	-4'291'106.05	-4'309'906.05	-4'328'706.05
Immeubles non-bâties (selon bilan)	0.00	0.00	0.00	0.00
Total endettement net	-2'875'741.37	-3'859'457.19	-4'137'421.06	-6'564'163.22
Habitants au 31 décembre	5290	5216	5237	5117
RATIO : Endettement net / Fortune nette / habitants	-543.60	-739.95	-790.05	-1'282.80

NORMES MOYENNES

	Comptes 2017	Comptes 2016	Comptes 2015	Comptes 2014
1. DEGRE D'AUTOFINANCEMENT	63.26%	111.57%	86.73%	66.46%
Entre 70 et 100 % . En-dessous de 70 %, il y a forte augmentation de l'endettement.				
2. CAPACITE D'AUTOFINANCEMENT	12.47%	15.84%	20.62%	8.31%
Entre 10 et 20 %. En dessous de 10 %, la capacité est faible.				
3. QUOTITE DES INTERETS	-0.08%	0.05%	0.09%	0.02%
Entre 2 et 5 %. Au-dessus de 5 %, c'est le signe d'un lourd endettement.				
4. QUOTITE DE LA CHARGE FINANCIERE	1.19%	0.66%	0.58%	0.60%
Entre 5 et 15 %. Au-dessus, la charge devient difficilement supportable.				
5. ENDETTEMENT NET / FORTUNE NETTE / HABITANT	-543.60	-739.95	-790.05	-1'282.80
Entre Fr. 1'000.00 et Fr. 3'000.00 par habitant. Au-dessus, il y a un gros endettement.				

L'amélioration des comptes 2017 de **Fr. 1'240'741.13** par rapport au budget s'explique comme suit:

CHAP.		COMPTES	BUDGETS	ECARTS	ECARTS EN %
0	ADMINISTRATION	1'892'207.83	1'904'378.00	-12'170.17	-0.64%
1	ORDRE PUBLIC	117'796.56	215'993.00	-98'196.44	-45.46%
2	ENSEIGNEMENT	6'919'632.50	6'938'077.00	-18'444.50	-0.27%
3	CULTURE	1'067'405.50	1'100'612.00	-33'206.50	-3.02%
4	SANTE	2'043'728.65	2'199'187.00	-155'458.35	-7.07%
5	AFF. SOCIALES	2'253'101.77	2'211'113.00	41'988.77	1.90%
6	COMMUNICATIONS	1'666'857.90	1'941'888.00	-275'030.10	-14.16%
7	ENVIRONNEMENT	90'421.75	-116'290.00	206'711.75	-177.76%
8	ECONOMIE	365.05	1'000.00	-634.95	-63.50%
	SUBTOTAL	16'051'517.51	16'395'958.00	-344'440.49	-2.10%
9	FINANCES & IMPÔTS	-17'316'218.64	-16'419'918.00	896'300.64	-5.46%
	TOTAL	-1'264'701.13	-23'960.00	-1'240'741.13	

"IMPÔTS"	COMPTES 2017	BUDGET 2017	DIFFÉRENCE	%
<i>Revenu Personnes Physiques</i>	8'777'645.70	8'940'000.00	- 162'354.30	-1.81%
<i>Fortune Personnes Physiques</i>	629'309.20	650'000.00	- 20'690.80	-3.18%
<i>Bénéfice Personnes Morales</i>	1'651'104.30	1'400'000.00	251'104.30	17.93%
<i>Capital Personnes Morales</i>	459'445.55	330'000.00	129'445.55	39.22%
TOTAL IMPÔTS ORDINAIRES	11'517'504.75	11'320'000.00	197'504.75	1.74%
<i>Contribution immobilière</i>	2'636'659.35	2'600'000.00	36'659.35	1.40%
<i>Gains & Mutations immobilières</i>	1'161'782.40	650'000.00	511'782.40	78.73%
<i>Autres impôts</i>	1'365'368.35	1'301'000.00	64'368.35	4.94%
TOTAL CHAPITRE IMPÔTS	16'681'314.85	15'871'000.00	810'314.85	5.10 %

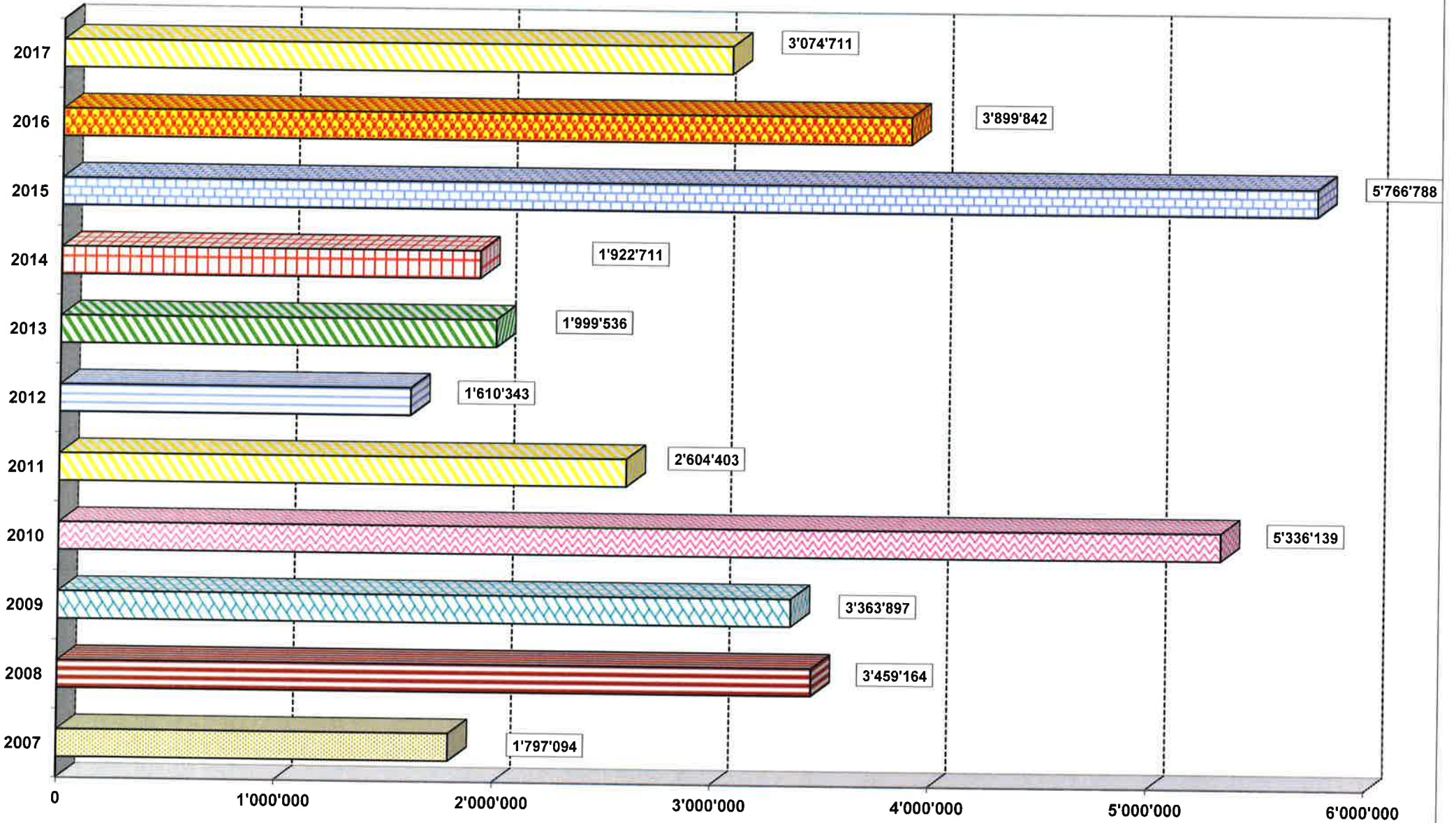
L'exercice 2017 présente le **CASH FLOW** suivant :

- Bénéfice d'exploitation	Fr.	135'068.88
- Amortissements obligatoires	Fr.	312'734.00
- Amortissements supplémentaires	Fr.	1'429'563.70
- Mouvement des réserves	Fr.	118'694.17
- Ventes de biens immobiliers	Fr.	1'078'650.00
CASH FLOW DE FONCTIONNEMENT	Fr.	3'074'710.75

Remarque : Le cash flow correspond aux fonds disponibles en trésorerie.

La Loi sur les Communes (art. 87 et 93) et le Règlement d'exécution de cette Loi (art. 52 et 53) imposent l'obligation de payer des amortissements financiers. Cela correspond à des remboursements annuels effectifs de parts d'emprunts. Pour notre collectivité, cette obligation s'élève à Fr. 266'133.35.

CASH FLOW

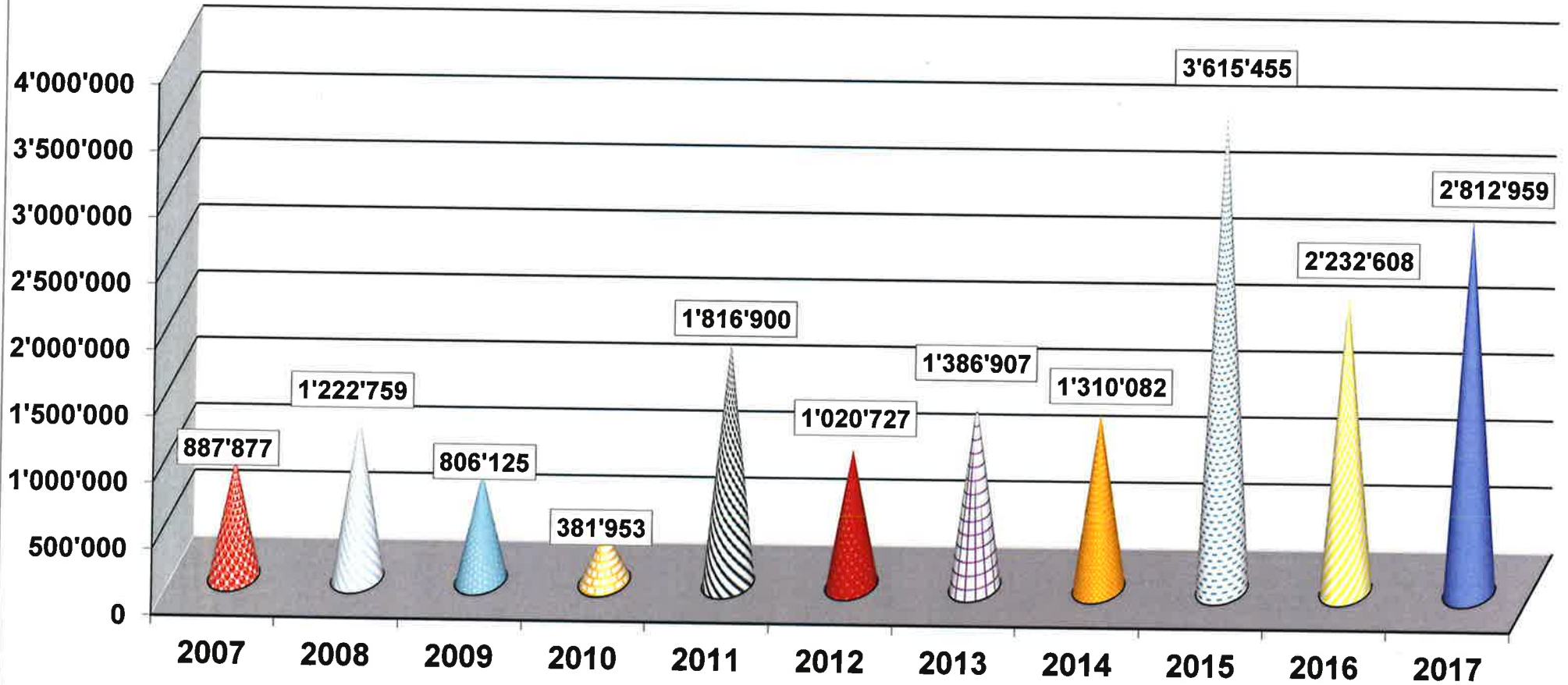


Marge d'autofinancement annuelle (MNA)

	2013	2014	2015	2016	2017
Produits	23'269'996.66	24'896'437.40	30'252'849.30	26'140'723.16	25'732'843.90
Charges	23'134'312.99	24'644'159.55	30'013'446.21	24'050'718.14	24'468'142.77
Bénéfice / déficit net	135'683.67	252'277.85	239'403.09	2'090'005.02	1'264'701.13
+ amortissements obligatoires	422'329.00	0.00	17'878.20	0.00	0.00
+ eau - amort. oblig.	162'500.00	107'934.00	75'029.45	96'908.85	122'585.70
+ épuration - amort. oblig.	0.00	0.00	19'214.25	24'619.40	162'348.30
+ déchetterie - amort. oblig.	9'000.00	9'000.00	4'812.10	9'000.00	9'000.00
+ immeuble - amort. oblig.	18'800.00	18'800.00	18'800.00	18'800.00	18'800.00
- amortiss. Obligat. Légaux	-612'629.00	-135'734.00	-135'734.00	-147'734.00	-312'734.00
+ amortissements extraordin.	1'000'000.00	2'727'050.95	5'230'822.45	0.00	1'129'632.25
+ eau - amort. extraordin.	100'545.95	372'579.00	416'361.55	170'000.00	299'931.45
+ épuration - amort. extraordin.	0.00	46'923.75	87'324.00	11'884.05	0.00
+ versements sur réserves	152'814.25	11'079.00	27'158.80	42'678.20	192'180.12
- prélèvements sur réserves	-2'136.60	-1'622'933.85	-2'385'614.20	-83'553.20	-73'485.95
MARGE NETTE D'AUTOFINANCEMENT (MNA)	1'386'907.27	1'786'976.70	3'615'455.69	2'232'608.32	2'812'959.00
MNA MOYENNE	2'366'981.40				
- impôt gains immobiliers	-246'245.05	-133'233.55	-248'171.00	-529'660.00	-344'526.10
- impôt mutations immobilières	-393'671.00	-620'359.25	-644'182.05	-531'369.50	-817'256.30
- impôt successions & donations	-15'088.00	-58'030.90	-87'472.10	-574.90	0.00
M. AUTOFINANC. STRUCTURELLE (MAS)	731'903.22	975'353.00	2'635'630.54	1'171'003.92	1'651'176.60
MAS MOYENNE	1'433'013.46				



MARGE D'AUTOFINANCEMENT



CAPACITÉ D'EMPRUNT

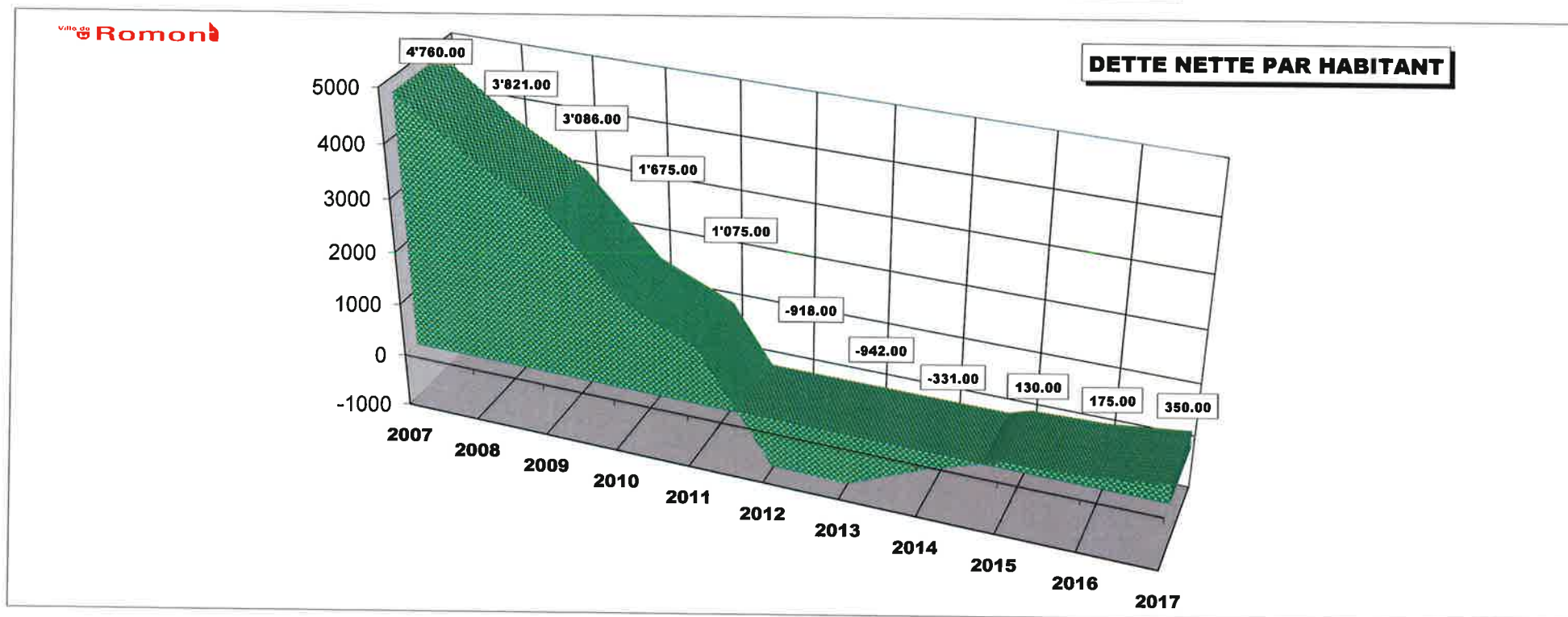
MARGE NETTE D'AUTOFINANCEMENT (MA) MOYENNE SUR 5 ANS	CHF 2'366'981.40
MARGE NETTE D'AUTOFIN. STRUCTURELLE (MAS) MOYENNE SUR 5 ANS	CHF 1'433'013.46
CAPACITE D'EMPRUNT SELON (MA) MOYENNE SUR 5 ANS	CHF 43'000'000.00
CAPACITE D'EMPRUNT SELON (MAS) MOYENNE SUR 5 ANS	CHF 26'000'000.00

MAS ./. 10 % (frais d'exploitation évent.) x 100

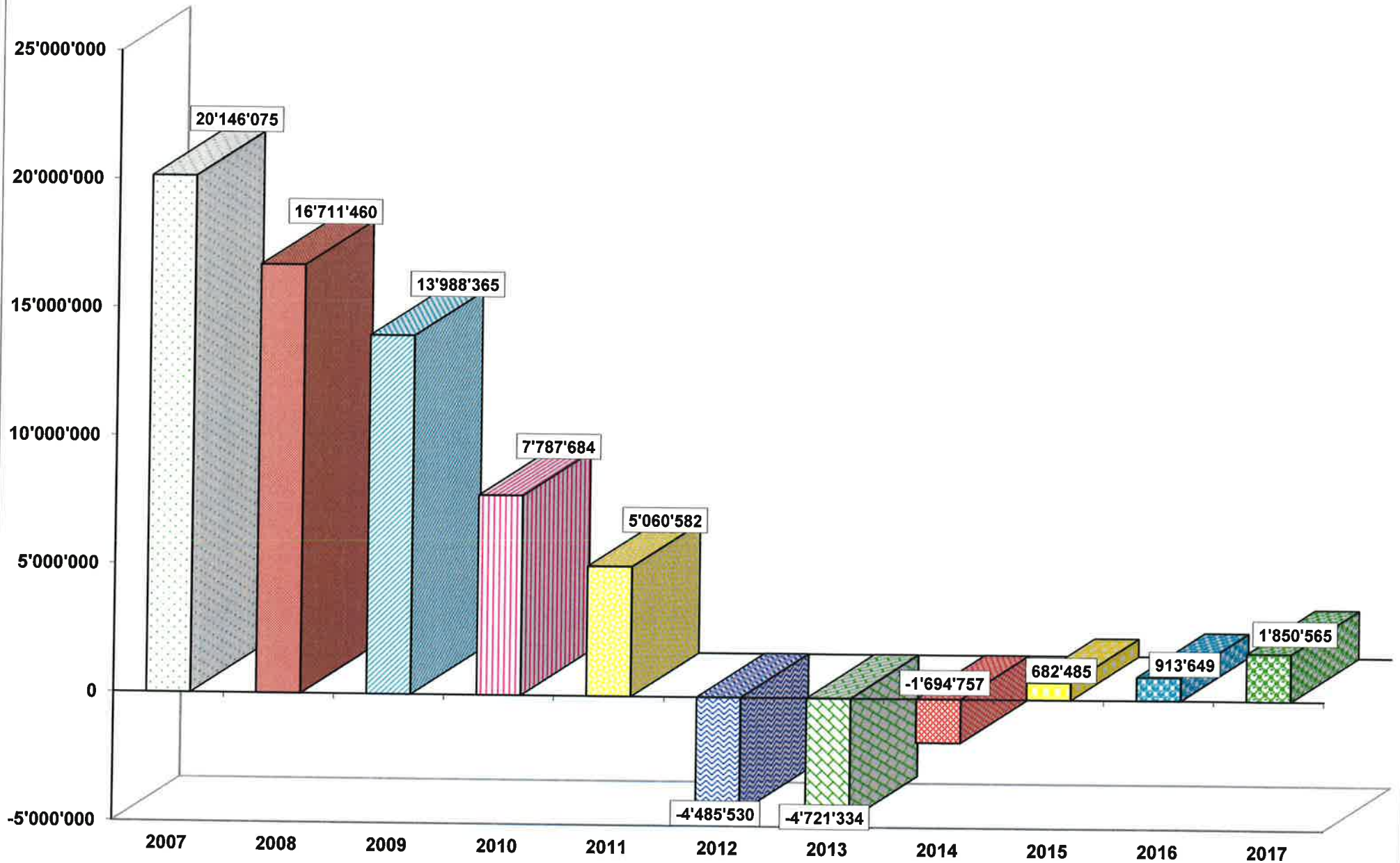
Taux d'intérêt (1,0%) + Taux d'amortiss. (4%)

Dette nette

- les emprunts contractés s'élèvent à	Fr. 12'329'942.60
- auxquels il faut déduire les disponibilités	Fr. 3'633'697.92
- auxquels il faut déduire les prêts	<u>Fr. 6'845'680.00</u>
- faisant ressortir une dette nette de	Fr. 1'850'564.68
soit pour 5'290 habitants au 31.12.2017	Fr. 349.85 =====

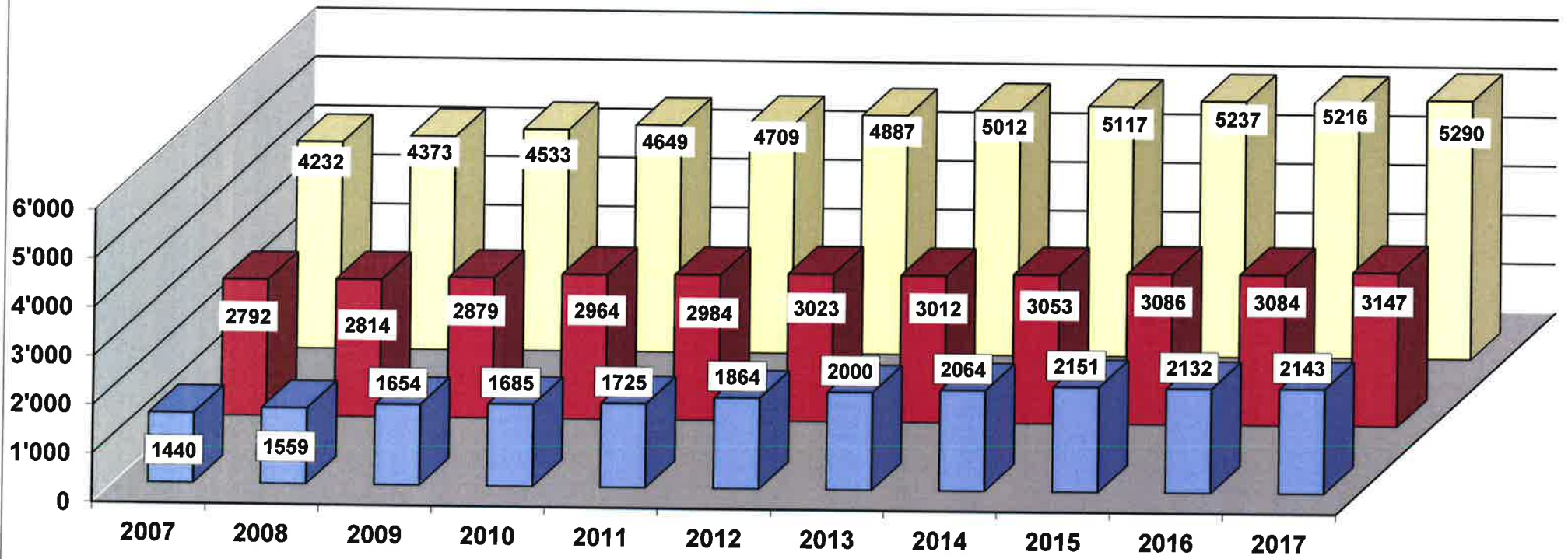


EVOLUTION DE LA DETTE NETTE





EVOLUTION DE LA POPULATION EFFECTIVE



■ Etrangère ■ Suisse □ Total

EN CONCLUSION:

L'examen des comptes 2017 révèle :

- a) que le résultat des comptes 2017 fait apparaître **un bénéfice** de fonctionnement de **Fr. 1'264'701.13**
- b) que le compte des investissements présente un **excédent de dépenses** de **Fr. 4'860'802.50**
- c) que les amortissements supplémentaires s'élèvent à **Fr. 2'508'213.70**
- d) que le **cash flow** de l'exercice atteint **Fr. 3'074'710.75**
- e) que la **dette nette** se situe à **Fr. 1'850'564.68** ou **Fr. 349.85** par habitant
- f) que la **marge d'autofinancement** (*moyenne sur 5 ans*) permet le financement de **43 millions** d'emprunts
- g) que **les engagements en cours** (*crédits en cours*) totalisent **Fr. 14'864'086.95**
- h) que le bilan présente **un capital** de **Fr. 5'889'192.51.**

Romont, le 21 février 2018

Le Conseil Communal

GESTION DES CREDITS EN COURS



GESTION DES INVESTISSEMENTS EN COURS

Comptes	Nature	Date de la décision du CG	Crédits votés	Utilisations jusqu'au 31.12.2016	Etat des crédits au 01.01.2017	Utilisation des crédits en 2017	Etat des crédits votés au 31.12.2017	Montant net à absorber	
								Excédent dépenses	Diminution dépenses
020.506.20	Archives communales	18.02.2009	637'000.00	516'210.50	120'789.50	48'621.60	72'167.90		
020.506.30	Archives - fonds photographique	10.12.2015	65'000.00	29'072.00	35'928.00	43'541.60	-7'613.60		
110.501.02	Aménag. 10 places parcs - gare	02.05.2013	50'000.00	0.00	50'000.00	0.00	50'000.00		
290.500.00	Bâtiment scolaire - "projet Zelda"	01.05.2014	2'200'000.00	934'872.60	1'265'127.40	175'139.50	0.00		1'089'987.90
290.500.00	Bâtiment scolaire - "nouveau projet"	01.05.2014	1'089'987.90	0.00	1'089'987.90	11'346.50	1'078'641.40		
340.501.10	Centre de Sport de "Bossens"	06.10.2016	5'140'800.00	20'586.00	5'120'214.00	52'740.75	5'067'473.25		
620.501.03	Réfection de routes communales	10.12.2015	500'000.00						
	Réfection de routes communales	18.05.2017	250'000.00						
	Total		750'000.00	243'856.35	506'143.65	187'108.25	319'035.40		
620.501.04	Aménagement Z.I.RABOUD	16.07.2009	650'000.00						
	Aménagement Z.I.RABOUD	12.12.2012	3'800'000.00						
	Aménagement Z.I.RABOUD	12.12.2013	2'200'000.00						
	Total		6'650'000.00	4'865'853.20	1'784'146.80	78'760.45	1'705'386.35		
620.501.16	Etudes & construction - Bât Edilité	12.12.2012	50'000.00						
	Etudes & construction - Bât Edilité	08.10.2015	260'000.00						
	Etudes & construction - Bât Edilité	06.10.2016	4'100'000.00						
	Total		4'410'000.00	178'616.00	4'231'384.00	2'135'019.20	2'096'364.80		
620.501.38	Aménag. Carrefour "Belle-Croix"	14.12.2011	1'200'000.00	1'535'572.35	-335'572.35	-717'439.35	0.00		381'867.00

Comptes	Nature	Date de la décision du CG	Crédits votés	Utilisations jusqu'au 31.12.2016	Etat des crédits au 01.01.2017	Utilisation des crédits en 2017	Etat des crédits votés au 31.12.2017	Montant net à absorber	
								Excédent dépenses	Diminution dépenses
620.501.43	Concept de stationnement	14.12.2011	50'000.00						
	Concept de stationnement	18.05.2017	80'000.00						
	Concept de stationnement	Total	130'000.00	57'298.50	72'701.50	22'248.00	50'453.50		
620.501.46	Assain. de l'éclairage public	02.05.2013	500'000.00						
	Assain. de l'éclairage public	05.10.2017	130'000.00						
620.501.45	Assain. de l'éclairage public	Total	630'000.00	529'102.15	100'897.85	0.00	100'897.85		
620.501.48	Rév. plan Intra-Muros & guide espaces	21.02.2013	180'000.00	170'884.10	9'115.90	2'799.55	6'316.35		
620.501.49	Et. faisabilité d'un parking au Poyet	26.02.2015	75'000.00	42'657.30	32'342.70	0.00	0.00		32'342.70
620.501.51	Abris & Station vélos à la Gare	21.05.2015	250'000.00	0.00	250'000.00	0.00	250'000.00		
620.501.52	Aménagement d'une gare routière		0.00	14'961.25	-14'961.25	67'459.25	-82'420.50		
620.501.55	Ch. de la Côte / séparatif & adduction	11.12.2014	1'600'000.00	1'123'927.65	476'072.35	-584'797.05	0.00		1'060'869.40
620.501.59	Zone 30 Km/h.- Petits Quartiers	07.07.2016	50'000.00	0.00	50'000.00	3'569.65	46'430.35		
620.501.62	Et. mobilité & station. Condémine/Arr.	23.02.2017	40'000.00	0.00	40'000.00	0.00	40'000.00		
620.501.64	Réfection murs du cimetière & Poyet	18.05.2017	200'000.00	2'683.20	197'316.80	2'352.65	194'964.15		
700.501.09	Adduction eau & déf.- incendie ZIR	12.12.2012	100'000.00						
	Adduction eau & déf.- incendie ZIR	21.05.2015	240'000.00						
	Adduction eau & déf. - incendie ZIR	Total	340'000.00	172'542.40	167'457.60	0.00	0.00		167'457.60
700.501.11	Adduction Eau - "Belle-Croix"	14.12.2011	150'000.00	63'585.25	86'414.75	175'641.55	0.00	89'226.80	voir rubrique 620.501.38
700.501.12	Rue du Château / Avoines - Adduction	14.04.2016	0.00	0.00	0.00	9'931.45	-9'931.45		
700.501.19	Chemin de la Côte - Adduction	11.12.2014	0.00	0.00	0.00	197'930.45	0.00	197'930.45	voir rubrique 620.501.55

Comptes	Nature	Date de la décision du CG	Crédits votés	Utilisations jusqu'au 31.12.2016	Etat des crédits au 01.01.2017	Utilisation des crédits en 2017	Etat des crédits votés au 31.12.2017	Montant net à absorber	
								Excédent dépenses	Diminution dépenses
700.501.20	Et. Réhabilitation sources du Gibloux	23.02.2017	66'000.00	0.00	66'000.00	4'116.00	61'884.00		
700.501.21	Station UV - chloration & vanne régul.	23.02.2017	40'000.00	0.00	40'000.00	26'339.70	13'660.30		
710.501.01	Mise en séparatif - "Belle-Croix"	14.12.2011	450'000.00	0.00	450'000.00	500'150.25	0.00	50'150.25	voir rubrique 620.501.38
710.501.04	Chemin de la Côte - Epuration	11.12.2014	0.00	0.00	0.00	382'204.05	0.00	382'204.05	voir rubrique 620.501.55
710.501.07	Rte de Billens / séparatif & adduction	11.12.2014	300'000.00	668.65	299'331.35	27'869.50	271'461.85		
710.501.13	Rue des Comtes - séparatif		0.00	0.00	0.00	2'130.00	-2'130.00		
710.501.14	Canalisations Château / Avoines	14.04.2016	4'000'000.00	404'827.75	3'595'172.25	1'615'902.90	1'979'269.35		
710.501.15	Canalisations Grand'Rue / Comtes	14.04.2016	200'000.00	0.00	200'000.00	407.45	199'592.55		
710.501.18	COG - mise en séparatif	18.05.2017	900'000.00	0.00	900'000.00	359'854.40	540'145.60		
710.501.19	Bossens - laminage des crues		0.00	0.00	0.00	21'835.80	-21'835.80		
710.501.20	Mise en place de dégrilleurs	23.02.2017	50'000.00	0.00	50'000.00	7'377.50	42'622.50		
710.509.00	Etablissement du PGEE	15.12.1999	400'000.00	351'195.05	48'804.95	2'998.40	45'806.55		
720.501.00	Et. constr. Bât. Déchetterie	12.12.2012	50'000.00	41'264.40	8'735.60	6'102.60	2'633.00		
740.501.10	Etudes & construct. chapelle mortuaire	12.12.2013	950'000.00	990'827.90	-40'827.90	2'868.50	0.00	43'696.40	
780.501.10	Cadastre des sites pollués	09.12.2009	125'000.00						
	Cadastre des sites pollués	26.02.2015	65'000.00						
	Total		190'000.00	169'504.80	20'495.20	0.00	20'495.20		
780.501.21	Etabl. cadastre du bruit routier comm.	02.05.2013	40'000.00						
	Etabl. cadastre du bruit routier comm.	14.04.2016	30'000.00						
	Total		70'000.00	30'263.25	39'736.75	14'472.00	25'264.75		

Comptes	Nature	Date de la décision du CG	Crédits votés	Utilisations jusqu'au 31.12.2016	Etat des crédits au 01.01.2017	Utilisation des crédits en 2017	Etat des crédits votés au 31.12.2017	Montant net à absorber	
								Excédent dépenses	Diminution dépenses
790.501.01	Révision du PAL	03.07.2014	190'000.00						
	Révision du PAL	05.10.2017	60'000.00						
	Total		250'000.00	183'083.95	66'916.05	16'878.45	50'037.60		
790.501.03	PAD cadre - secteur condémine	10.12.2015	200'000.00	104'475.40	95'524.60	34'953.30	60'571.30		
940.503.04	Bât. Admin. - Sécurité & locaux	05.10.2017	120'000.00	0.00	120'000.00	119'778.30	0.00		221.70
950.500.00	Achat de Terrains	06.10.2016	1'550'000.00	0.00	1'550'000.00	953'557.55	596'442.45		
	TOTAL GENERAL		35'623'787.90	12'778'391.95	22'845'395.95	6'011'770.65	14'864'086.95	763'207.95	2'732'746.30

Ces chantiers sont terminés, mais dans l'attente des factures finales.

Ces crédits seront définitivement rayés de la liste après l'approbation des comptes 2017.

COMPTES DES INVESTISSEMENTS



COMPTE DES INVESTISSEMENTS

0	ADMINISTRATION	COMPTES 2017		BUDGET 2017	
		Recettes	Dépenses	Recettes	Dépenses
20	Administration générale				
020.506.20	Aménagement des archives communales <i>(crédit de Fr. 637'000.00, voté le 18.02.2009)</i>		48'621.60		150'000.00
020.506.30	Archives : Fonds photos Donzallaz J.-L. <i>(crédit de Fr. 65'000.00, voté le 10.12.2015)</i>		43'541.60		40'000.00
	TOTAL ADMINISTRATION	0.00	92'163.20	0.00	190'000.00

COMPTE DES INVESTISSEMENTS

		COMPTES 2017		BUDGET 2017	
		Recettes	Dépenses	Recettes	Dépenses
1	ORDRE PUBLIC				
11	Police				
110.501.02	Aménagement de 10 places de parc à la Gare <i>(crédit de Fr. 50'000.00, voté le 02.05.2013)</i>		0.00		50'000.00
14	FEU				
140.521.00	Part. à l'Ecab pour l'Achat d'un camion échelle (25%)		0.00		250'000.00
140.662.00	Part. de la Commune de Mézières <i>(Camion échelle)</i>	0.00		37'000.00	
	Part. de la Commune de Billens <i>(Camion échelle)</i>	0.00		25'000.00	
	TOTAL ORDRE PUBLIC	0.00	0.00	62'000.00	300'000.00

COMPTE DES INVESTISSEMENTS

		COMPTES 2017		BUDGET 2017	
		Recettes	Dépenses	Recettes	Dépenses
2	ENSEIGNEMENT				
29	Administration scolaire				
290.500.00	Etudes & construction d'un bâtiment scolaire <i>(crédit de Fr. 2'200'000.00, voté le 01.05.2014)</i>		186'486.00		1'200'000.00
	TOTAL ENSEIGNEMENT	0.00	186'486.00	0.00	1'200'000.00

COMPTE DES INVESTISSEMENTS

		COMPTES 2017		BUDGET 2017	
		Recettes	Dépenses	Recettes	Dépenses
3	CULTURE-SPORT-LOISIRS-JEUNESSE				
34	Sport				
340.501.10	Assainissement - installations sportives de Bossens <i>(crédit de Fr. 5'140'800.00. voté le 06.10.2016)</i>		52'740.75		2'000'000.00
	TOTAL CULTURE-SPORT-LOISIRS-JEUNESSE	0.00	52'740.75	0.00	2'000'000.00

COMPTE DES INVESTISSEMENTS

6	COMMUNICATIONS	COMPTES 2017		BUDGET 2017	
		Recettes	Dépenses	Recettes	Dépenses
62	Routes communales				
620.501.03	Réfection de routes communales <i>(Crédit Fr. 1'250'000.00, voté le 11.12.2014)</i>		187'108.25		250'000.00
620.501.04	Aménagement de la Z.I. En Raboud <i>(Crédit de Fr. 2'200'000.00, voté le 12.12.2013)</i>		78'760.45		10'000.00
620.501.16	Etude & construction bâtiment de l'édilité <i>(Crédit de Fr. 4'100'000.00, voté le 06.10.2016)</i>		2'135'019.20		2'000'000.00
620.501.38	Aménagement définitif du carrefour de la Belle-Croix <i>(Crédit de Fr. 1'200'000.00, voté le 14.12.2011)</i>		-717'439.35		0.00
620.501.43	Concept de stationnement - Etude détaillée <i>(Crédit de Fr. 80'000.00, voté le 18.05.2017)</i>		22'248.00		80'000.00
620.501.44	Concept Zone 30 km / h.		0.00		15'000.00
	COMMUNICATIONS - à reporter	0.00	1'705'696.55	0.00	2'355'000.00

COMPTE DES INVESTISSEMENTS

62	Routes communales (suite) <i>Report</i>	COMPTES 2017		BUDGET 2017	
		Recettes	Dépenses	Recettes	Dépenses
		0.00	1'705'696.55	0.00	2'355'000.00
620.501.46	Remplacement de l'éclairage public <i>(Crédit de Fr. 130'000.00, voté le 05.10.2017)</i>		0.00		130'000.00
620.501.48	Concept Intra-Muros & révision du RCU <i>(Crédit de Fr. 180'000.00, voté le 21.02.2013)</i>		2'799.55		0.00
620.501.51	Participation à l'aménagement gare (Abris-vélos) <i>(Crédit de Fr. 250'000.00, voté le 21.05.2015)</i>		0.00		250'000.00
620.501.52	Et. d'aménagement - place de la Gare (gare routière)		67'459.25		300'000.00
620.501.53	Toilettes publiques à la gare		0.00		150'000.00
620.501.55	Réfection Ch. la Côte (routes, canalisations, adduction) <i>(Crédit de Fr. 1'600'000.00, voté le 11.12.2014)</i>		-584'797.05		800'000.00
	COMMUNICATIONS - à reporter	0.00	1'191'158.30	0.00	3'985'000.00

COMPTE DES INVESTISSEMENTS

62	Routes communales (suite) <i>Report</i>	COMPTES 2017		BUDGET 2017	
		Recettes	Dépenses	Recettes	Dépenses
		0.00	1'191'158.30	0.00	3'985'000.00
620.501.56	Et. aménag. rue du Château / Avoines (rtes, canalis.) <i>(Crédit de Fr. 170'000.00, voté le 26.02.2015)</i>		0.00		100'000.00
620.501.59	Etude & réalisation Zone 30 km / Petits Quartiers <i>(Crédit de Fr. 50'000.00, voté le 07.07.2016)</i>		3'569.65		50'000.00
620.501.61	Participations trottoir & giratoire des Echervettes		0.00		150'000.00
620.501.62	Etude mobilité, secteur Condémine <i>(Crédit de Fr. 40'000.00, voté le 23.02.2017)</i>		0.00		40'000.00
620.501.63	Mandat d'études parallèles, secteur Vieille Ville		0.00		150'000.00
620.501.64	Réfection murs du cimetière et du Poyet <i>(Crédit de Fr. 200'000.00, voté le 18.05.2017)</i>		2'352.65		200'000.00
	TOTAL COMMUNICATIONS	0.00	1'197'080.60	0.00	4'675'000.00

COMPTE DES INVESTISSEMENTS

7	ENVIRONNEMENT	COMPTES 2017		BUDGET 2017	
		Recettes	Dépenses	Recettes	Dépenses
70	Eau				
700.501.11	Belle-Croix - adduction <i>(crédit de Fr. 150'000.00, voté le 14.12.2011)</i>		175'641.55		0.00
700.501.12	Rue du Château / Avoines - adduction <i>(crédit de Fr. 4'000'000.00, voté le 14.04.2016)</i>		9'931.45		0.00
700.501.19	Chemin de la Côte - adduction <i>(crédit de Fr. 1'600'000.00, voté le 11.12.2014)</i>		197'930.45		0.00
700.501.20	Etude réhabilitation des sources du Gibloux <i>(crédit de Fr. 66'000.00, voté le 23.02.2017)</i>		4'116.00		60'000.00
700.501.21	Chambre UV Massonnens (vannes et chloration) <i>(crédit de Fr. 40'000.00, voté le 23.02.2017)</i>		26'339.70		40'000.00
700.501.22	Rachat de la source "Menoud"		0.00		50'000.00
700.661.00	Subvention ECAB : défense incendie	31'966.35		0.00	
	ENVIRONNEMENT - à reporter	31'966.35	413'959.15	0.00	150'000.00

COMPTE DES INVESTISSEMENTS

7	ENVIRONNEMENT (suite) <i>Report</i>	COMPTES 2017		BUDGET 2017	
		Recettes	Dépenses	Recettes	Dépenses
		31'966.35	413'959.15	0.00	150'000.00
71	Epuration				
710.501.01	Carrefour de la Belle-Croix - mise en séparatif <i>(crédit de Fr. 450'000.00, voté le 14.12.2011)</i>		500'150.25		0.00
710.501.04	Chemin de la Côte - épuration <i>(crédit de Fr. 1'600'000.00, voté le 11.12.2014)</i>		382'204.05		0.00
710.501.07	Rte de Billens - mise en séparatif & adduction <i>(crédit de Fr. 300'000.00, voté le 11.12.2014)</i>		27'869.50		300'000.00
710.501.11	Collecteur Ste-Anne - mise à ciel ouvert		-3'271.00		0.00
710.501.13	Rue des comtes - mise en séparatif		2'130.00		0.00
710.501.14	Réfect. canalisations Intra-Muros <i>(Château/Avoines)</i> <i>(crédit de Fr. 4'000'000.00, voté le 14.04.2016)</i>		1'615'902.90		3'500'000.00
	ENVIRONNEMENT - à reporter	31'966.35	2'938'944.85	0.00	3'950'000.00

COMPTE DES INVESTISSEMENTS

		COMPTES 2017		BUDGET 2017	
		Recettes	Dépenses	Recettes	Dépenses
7	ENVIRONNEMENT (suite)				
	<i>Report</i>	31'966.35	2'938'944.85	0.00	3'950'000.00
71	Epuration				
710.501.15	Etude canalisations - <i>Intra-Muros, Condémine & Comtes</i> <i>(crédit de Fr. 200'000.00, voté le 14.04.2016)</i>		407.45		200'000.00
710.501.17	Condémine - Echervettes - <i>épuration</i>		0.00		800'000.00
710.501.18	Collecteur COG - <i>épuration</i> <i>(crédit de Fr. 900'000.00, voté le 18.05.2017)</i>		359'854.40		450'000.00
710.501.19	Bossens - Bassin de laminage des crues		21'835.80		1'000'000.00
710.501.20	Mise en place de dégrilleurs <i>(crédit de Fr. 50'000.00, voté le 23.02.2017)</i>		7'377.50		50'000.00
	ENVIRONNEMENT - à reporter	31'966.35	3'328'420.00	0.00	6'450'000.00

COMPTE DES INVESTISSEMENTS

		COMPTES 2017		BUDGET 2017	
		Recettes	Dépenses	Recettes	Dépenses
7	ENVIRONNEMENT (suite) Report	31'966.35	3'328'420.00	0.00	6'450'000.00
710.509.00	P.G.E.E (Plan général d'évacuation des eaux) <i>(crédit de Fr. 400'000.00, voté le 15.12.1999)</i>		2'998.40		0.00
710.660.00	<u>Subvention</u> : - Bassin de laminage des crues - Participations diverses	0.00 12'080.80		200'000.00 100'000.00	
72	ORDURES MÉNAGÈRES				
720.501.00	Etude bâtiment de la déchetterie <i>(crédit de Fr. 50'000.00, voté le 12.12.2012)</i>		6'102.60		0.00
74	CIMETIÈRE				
740.501.10	Construction chapelle mortuaire <i>(crédit de Fr. 950'000.00, voté le 12.12.2013)</i>		2'868.50		0.00
	ENVIRONNEMENT - à reporter	44'047.15	3'340'389.50	300'000.00	6'450'000.00

		Recettes	Dépenses	Recettes	Dépenses
7	ENVIRONNEMENT (suite) <i>Report</i>	44'047.15	3'340'389.50	300'000.00	6'450'000.00
78	Energie - Air - Protection de la nature				
780.501.21	Assainissement des bruits routiers / honoraires <i>(crédit de Fr. 30'000.00, voté le 14.04.2016)</i>		14'472.00		430'000.00
79	Aménagement du territoire				
790.501.01	Modifications du PAL <i>(crédit de Fr. 60'000.00, voté le 05.10.2017)</i>		16'878.45		60'000.00
790.501.03	PAD cadre - Secteur de la Condémine <i>(crédit de Fr. 200'000.00, voté le 10.12.2015)</i>		34'953.30		130'000.00
790.501.04	Dépollution terrain COG		0.00		60'000.00
790.501.05	Etude revitalisation du Glaney et Violon		0.00		30'000.00
790.611.00	Participations - PAD cadre	25'000.00		70'000.00	
	TOTAL ENVIRONNEMENT	69'047.15	3'406'693.25	370'000.00	7'160'000.00

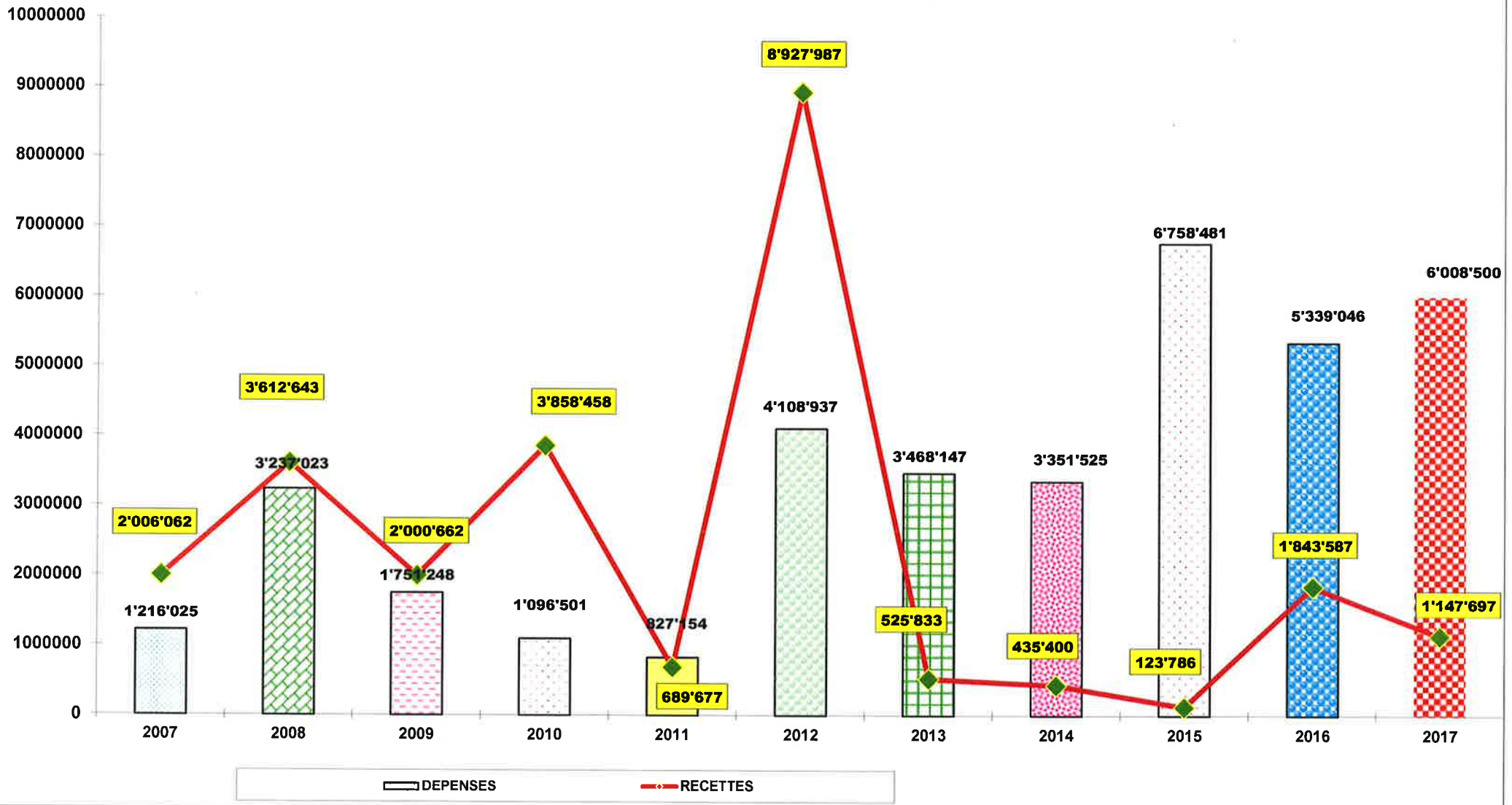
COMPTE DES INVESTISSEMENTS

		COMPTES 2017		BUDGET 2017	
		Recettes	Dépenses	Recettes	Dépenses
9	FINANCES & IMPÔTS				
94	Immeubles & domaines				
940.503.04	Bât. de l'Administration - sécurité & locaux <i>(crédit de Fr. 120'000.00, voté le 18.07.2017)</i>		119'778.30		0.00
95	Gérance de la fortune & des dettes				
950.500.00	Achat de terrains <i>(crédit de Fr. 1'550'000.00, voté le 06.10.2016)</i>		953'557.55		0.00
950.600.00	Vente de terrain	1'078'650.00		0.00	
	TOTAL FINANCES & IMPÔTS	1'078'650.00	1'073'335.85	0.00	0.00

COMPTE DES INVESTISSEMENTS

	RÉCAPITULATION	COMPTES 2017		BUDGET 2017	
		Recettes	Dépenses	Recettes	Dépenses
0	ADMINISTRATION	-	92'163.20	-	190'000.00
1	ORDRE PUBLIC	-	-	62'000.00	300'000.00
2	ENSEIGNEMENT & FORMATION	-	186'486.00	-	1'200'000.00
3	CULTURE-LOISIRS-SPORT-JEUNESSE	-	52'740.75	-	2'000'000.00
4	SANTE	-	-	-	-
5	AFFAIRES SOCIALES	-	-	-	-
6	TRANSPORTS & COMMUNICATIONS	-	1'197'080.60	-	4'675'000.00
7	PROTECTION DE L'ENVIRONNEMENT	69'047.15	3'406'693.25	370'000.00	7'160'000.00
8	ECONOMIE	-	-	-	-
9	FINANCES & IMPOTS	1'078'650.00	1'073'335.85	-	-
	TOTAL RECAPITULATION	1'147'697.15	6'008'499.65	432'000.00	15'525'000.00
	RESULTAT DU CPTÉ DES INVESTISSEMENTS	-4'860'802.50		-15'093'000.00	

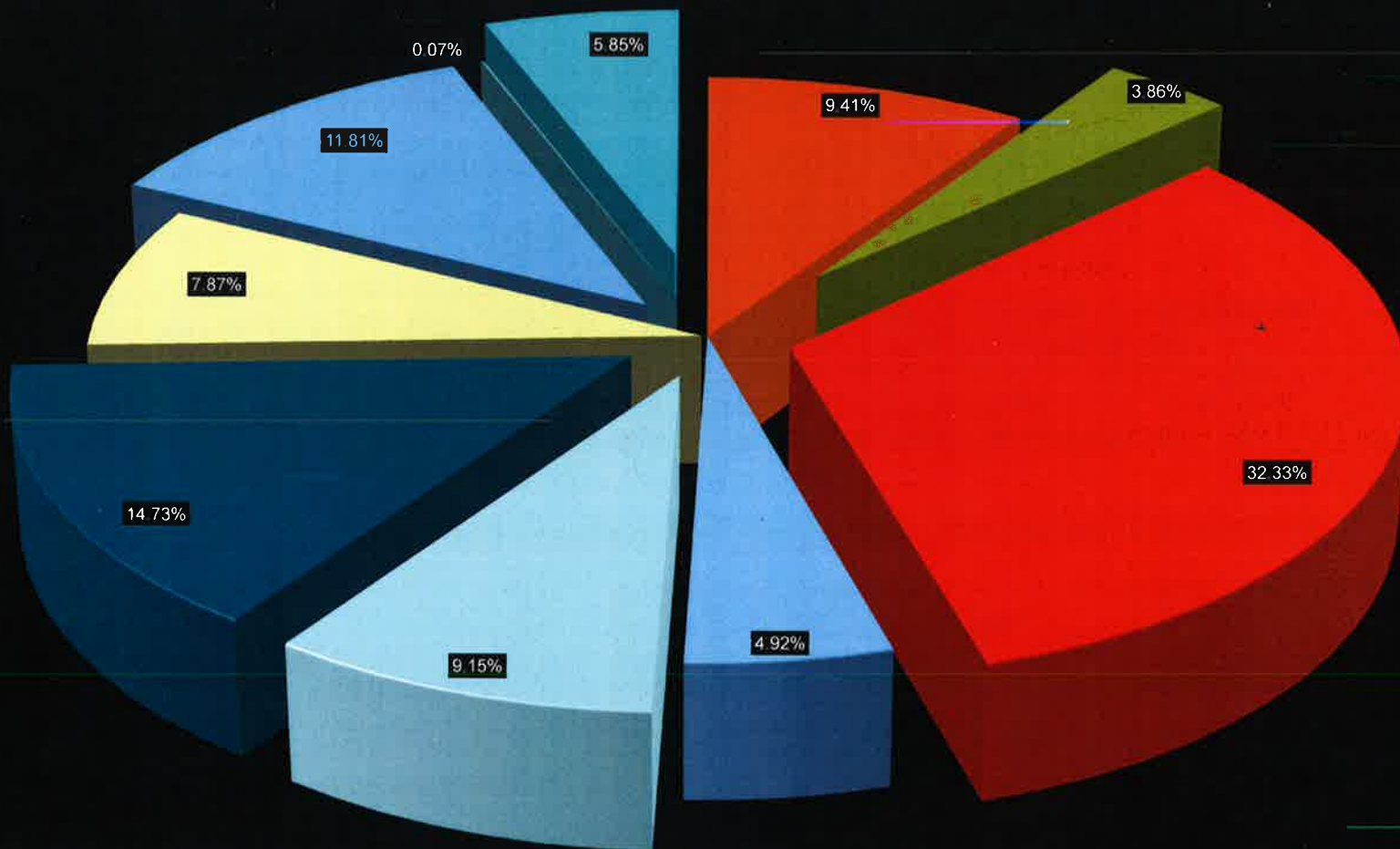
COMPTES DES INVESTISSEMENTS



COMPTES DE FONCTIONNEMENT



Charges par chapitre



- Administration
- Ordre public
- Enseignement
- Culture-Loisirs-Sports-Tourisme-Jeunesse
- Santé
- Affaires sociales
- Communications
- Environnement
- Economie
- Finances & Impôts

COMPTES DE FONCTIONNEMENT 2017

		Comptes 2017		Budget 2017		Comptes 2016	
		Charges	Revenus	Charges	Revenus	Charges	Revenus
0	ADMINISTRATION	2'173'549.33	281'341.50	2'131'758.00	227'380.00	2'148'204.13	285'450.65
01	AUTORITES	354'900.50	13'304.50	339'265.00	12'200.00	328'315.35	10'778.80
010	AUTORITES	354'900.50	13'304.50	339'265.00	12'200.00	328'315.35	10'778.80
010.300.00	TRAITEMENTS	297'695.40	-	278'000.00	-	266'041.95	-
010.300.10	INDEMNITES AU CONSEIL GENERAL	11'210.00	-	14'450.00	-	13'460.00	-
010.300.20	FRAIS DE LA COMMISSION FINANCIERE	3'720.00	-	4'400.00	-	3'810.00	-
010.300.30	FRAIS DE COMMISSION DE NATURALISATIONS	1'300.00	-	1'500.00	-	1'900.00	-
010.300.40	REMUNERATION DES SCRUTATEURS	4'059.70	-	4'900.00	-	15'104.35	-
010.303.00	COTISATIONS AUX ASSURANCES SOCIALES	32'383.40	-	30'200.00	-	24'147.10	-
010.305.00	ASSURANCE ACCIDENTS	1'997.85	-	2'815.00	-	-	-
010.317.00	FRAIS DE VACATIONS	2'534.15	-	3'000.00	-	3'851.95	-
010.436.00	PARTICIPATION AUX CHARGES SALARIALES	-	13'304.50	-	12'200.00	-	10'778.80
02	ADMINISTRATION GENERALE	1'818'648.83	268'037.00	1'792'493.00	215'180.00	1'819'888.78	274'671.85
020	ADMINISTRATION GENERALE	1'818'648.83	268'037.00	1'792'493.00	215'180.00	1'819'888.78	274'671.85
020.301.00	TRAITEMENTS	984'330.25	-	980'500.00	-	959'853.40	-
020.303.00	COTISATIONS AUX ASSURANCES SOCIALES	148'781.35	-	149'800.00	-	146'611.20	-
020.304.00	COTISATIONS A LA LPP	142'643.85	-	135'000.00	-	137'113.70	-
020.305.00	COTIS. ASS.-MALADIE & ACCIDENTS	26'201.50	-	26'045.00	-	24'970.90	-
020.305.10	SANTE & SECURITE AU TRAVAIL (MSST)	700.00	-	3'000.00	-	-	-
020.310.00	FOURNITURES DE BUREAU	20'314.10	-	23'000.00	-	24'500.60	-
020.310.01	FOURNITURES "VOTATIONS & ELECTIONS"	938.80	-	1'200.00	-	14'451.45	-
020.310.10	FRAIS DE PUBLICATIONS & D'ANNONCES	12'916.00	-	10'000.00	-	8'114.15	-
020.311.00	ACHATS MACHINES, MATERIEL & MOBILIER	7'867.15	-	7'000.00	-	814.25	-
020.312.00	EAU - ENERGIE "bât. rue du Château 93"	20'780.45	-	20'000.00	-	20'537.40	-
020.315.00	ENTRETIEN MACHINES, MATERIEL & MOBILIER	27'407.78	-	27'840.00	-	25'206.73	-
020.315.01	INFORMATIQUE / HARD & SOFT-WARE	57'507.35	-	49'000.00	-	27'925.70	-
020.315.02	INFORMATIQUE / SITE INTERNET	7'019.00	-	8'200.00	-	7'242.00	-

COMPTES DE FONCTIONNEMENT 2017

	Comptes 2017		Budget 2017		Comptes 2016	
	Charges	Revenus	Charges	Revenus	Charges	Revenus
020.315.03 INFORMATIQUE / TIMBREUSE	9'829.85	-	6'000.00	-	5'203.00	-
020.315.10 ARCHIVES COMMUNALES	30'091.15	-	35'110.00	-	52'284.30	-
020.316.00 LOYERS	109'620.00	-	109'620.00	-	109'620.00	-
020.317.00 FRAIS DE RECEPTIONS	28'812.05	-	23'950.00	-	50'408.10	-
020.317.10 FRAIS DE VACATIONS	1'486.90	-	1'500.00	-	1'398.80	-
020.318.00 PRIMES D'ASSURANCES	13'132.40	-	14'650.00	-	14'464.60	-
020.318.10 EMOLUMENTS DE CONSTRUCTIONS & ADMINISTR.	8'802.05	-	5'500.00	-	6'522.95	-
020.318.20 FRAIS DE PORTS & TELEPHONES	44'074.15	-	45'000.00	-	56'522.20	-
020.318.30 FRAIS DE FORMATION DU PERSONNEL	2'377.60	-	7'000.00	-	5'531.40	-
020.318.40 FRAIS DE POURSUITES	57'212.70	-	50'000.00	-	57'521.65	-
020.318.50 HONORAIRES - MANDATS EXTERNES	28'489.70	-	30'000.00	-	41'616.10	-
020.318.60 CARTES D'IDENTITES	4'925.10	-	7'000.00	-	6'159.60	-
020.319.00 DONS & COTISATIONS DIVERSES	3'690.00	-	3'320.00	-	3'240.00	-
020.352.00 CONTRIBUTIONS ASSOCIATIONS DE DISTRICT	18'697.60	-	13'258.00	-	12'054.60	-
020.431.00 EMOLUMENTS ADMINISTRATIFS	-	16'129.00	-	15'000.00	-	16'548.00
020.431.10 AUTORISATIONS DE CONSTRUIRE	-	32'373.25	-	18'000.00	-	22'978.85
020.431.20 CARTES D'IDENTITE	-	7'505.00	-	10'000.00	-	9'355.00
020.435.00 PRESTATIONS DE SERVICE & EMOLUMENTS	-	24'298.00	-	20'600.00	-	25'185.10
020.436.00 REMBOURSEMENT DE TIERS	-	-	-	-	-	8'952.00
020.436.10 PARTICIPATION AUX CHARGES SOCIALES	-	150'914.40	-	126'580.00	-	163'708.55
020.436.20 REMBOURSEMENT - FRAIS DE POURSUITES	-	28'747.00	-	18'000.00	-	20'879.20
020.439.00 RECETTES DIVERSES	-	510.00	-	-	-	-
020.460.00 SUBVENTIONS FEDERALES	-	2'560.35	-	2'000.00	-	2'065.15
020.490.00 PREST. POUR LES SERVICES COMM.	-	5'000.00	-	5'000.00	-	5'000.00

COMPTES DE FONCTIONNEMENT 2017

		Comptes 2017		Budget 2017		Comptes 2016	
		Charges	Revenus	Charges	Revenus	Charges	Revenus
1	ORDRE PUBLIC	890'573.96	772'777.40	977'249.00	761'256.00	1'063'296.90	830'513.06
11	POLICE	183'788.96	194'388.75	209'445.00	156'590.00	212'148.25	208'831.19
110	POLICE	183'788.96	194'388.75	209'445.00	156'590.00	212'148.25	208'831.19
110.301.00	TRAITEMENTS	102'269.00	-	102'270.00	-	101'307.00	-
110.303.00	COTISATIONS AUX ASSURANCES SOCIALES	15'792.25	-	15'800.00	-	16'022.60	-
110.304.00	COTISATIONS A LA LPP	16'547.40	-	16'555.00	-	16'335.00	-
110.305.00	COTIS. ASS.-MALADIE & ACCIDENTS	2'518.90	-	2'520.00	-	2'495.20	-
110.306.00	PRESTATIONS EN NATURE	288.00	-	500.00	-	460.85	-
110.308.00	MANDATS DE GESTION EXTERNE	17'075.85	-	30'000.00	-	20'561.40	-
110.311.00	ACHATS DE MATERIEL	11'736.16	-	14'500.00	-	4'449.70	-
110.314.00	ENTRETIEN DE LA SIGNALISATION	15'299.25	-	21'500.00	-	29'752.80	-
110.317.00	FRAIS DE VACATIONS & DIVERS	2'262.15	-	5'800.00	-	20'763.70	-
110.427.00	LOCATIONS DU DOMAINE PUBLIC	-	43'642.50	-	42'000.00	-	44'927.40
110.435.00	LOCATIONS DE SIGNAUX & DIVERS	-	334.55	-	500.00	-	192.00
110.436.00	PARTICIPATION AUX CHARGES SALARIALES	-	14'091.25	-	14'090.00	-	14'085.10
110.436.10	PARTICIPATIONS DE TIERS	-	631.80	-	-	-	251.00
110.437.00	AMENDES	-	135'688.65	-	100'000.00	-	149'375.69
12	JUSTICE	114'216.10	-	114'870.00	-	87'970.90	-
120	JUSTICE	114'216.10	-	114'870.00	-	87'970.90	-
120.352.10	PART. FRAIS DU SERVICE DES CURATELLES	114'216.10	-	114'870.00	-	87'970.90	-

COMPTES DE FONCTIONNEMENT 2017

		Comptes 2017		Budget 2017		Comptes 2016	
		Charges	Revenus	Charges	Revenus	Charges	Revenus
14	SERVICE DU FEU	528'271.90	530'371.10	573'925.00	562'596.00	681'850.20	575'899.72
140	SERVICE DU FEU	528'271.90	530'371.10	573'925.00	562'596.00	681'850.20	575'899.72
140.301.00	SOLDE DU CORPS DES SAPEURS-POMPIERS	189'569.10	-	207'400.00	-	197'116.60	-
140.301.10	TRAITEMENTS	139'779.90	-	138'540.00	-	139'139.05	-
140.303.00	COTISATIONS AUX ASSURANCES SOCIALES	21'584.15	-	21'393.00	-	23'161.15	-
140.304.00	COTISATIONS A LA LPP	21'538.20	-	21'600.00	-	21'327.60	-
140.305.00	COTIS. ASS.-MALADIE & ACCIDENTS	6'090.80	-	6'222.00	-	6'407.65	-
140.309.00	FRAIS DE COURS D'INSTRUCTION	3'791.00	-	10'100.00	-	10'401.30	-
140.311.00	ACHAT DE MATERIEL & D'EQUIPEMENTS	36'801.10	-	44'550.00	-	46'041.45	-
140.312.00	EAU - ENERGIE "Bât. rte Chavannes 49"	17'714.90	-	20'000.00	-	18'948.25	-
140.313.00	ACHATS DE MARCHANDISES	14'689.40	-	23'600.00	-	19'180.75	-
140.314.00	ENTRETIEN - Bât. "rte des Chavannes 49"	12'174.30	-	11'050.00	-	132'715.70	-
140.315.10	ENTRETIEN DU MATERIEL & EQUIPEMENTS	9'701.40	-	8'970.00	-	13'888.95	-
140.315.30	ENTRETIEN DES VEHICULES	25'161.55	-	22'000.00	-	20'140.15	-
140.318.00	ASSURANCES	15'462.50	-	16'150.00	-	13'563.30	-
140.318.10	FRAIS DIVERS	10'885.65	-	14'300.00	-	13'879.95	-
140.319.00	COTISATIONS	2'354.20	-	3'550.00	-	3'523.00	-
140.351.00	LUTTE CONTRE LES HYDROCARBURES	973.75	-	4'500.00	-	2'415.35	-
140.427.00	LOCATIONS	-	4'356.00	-	4'300.00	-	4'156.00
140.430.00	TAXE D'EXEMPTION DU SERVICE DU FEU	-	220'903.00	-	225'000.00	-	221'092.35
140.435.00	TRAVAUX POUR TIERS / INTERVENTIONS	-	76'553.40	-	90'000.00	-	87'477.00
140.435.10	TRAVAUX POUR TIERS / COURS	-	1'738.40	-	2'500.00	-	1'863.67
140.436.00	PARTICIPATION AUX CHARGES SALARIALES	-	18'756.00	-	18'696.00	-	18'617.70
140.437.00	AMENDES NON PART. AUX EXERCICES	-	1'150.00	-	-	-	1'250.00
140.452.00	PARTICIPATIONS DES COMMUNES	-	36'287.85	-	42'050.00	-	42'475.00
140.461.00	SUBVENTIONS DE L'ECAB	-	168'393.00	-	175'050.00	-	174'218.00
140.482.00	PRELEVEMENTS SUR D'AUTRES RESERVES	-	2'233.45	-	5'000.00	-	24'750.00
15	MILITAIRES	21'315.35	20'564.50	18'020.00	16'800.00	20'568.10	19'754.95
150	MILITAIRES	21'315.35	20'564.50	18'020.00	16'800.00	20'568.10	19'754.95
150.316.00	LOCATION DES INSTALLATIONS DE TIRS	21'315.35	-	18'020.00	-	20'568.10	-
150.427.00	UTILISATION INSTALL. DE TIRS / LOYERS	-	18'721.35	-	15'000.00	-	17'912.10
150.452.00	PARTICIP. DES COMMUNES & DIVERS	-	1'843.15	-	1'800.00	-	1'842.85

COMPTES DE FONCTIONNEMENT 2017

		Comptes 2017		Budget 2017		Comptes 2016	
		Charges	Revenus	Charges	Revenus	Charges	Revenus
16	PROTECTION CIVILE	41'865.35	27'453.05	57'768.00	25'270.00	57'921.70	26'027.20
160	PROTECTION CIVILE	41'865.35	27'453.05	57'768.00	25'270.00	57'921.70	26'027.20
160.301.00	TRAITEMENTS	7'162.90	-	7'600.00	-	7'790.25	-
160.303.00	COTISATIONS AUX ASSURANCES SOCIALES	1'106.15	-	1'174.00	-	1'202.90	-
160.304.00	COTISATIONS A LA LPP	766.80	-	960.00	-	766.80	-
160.305.00	COTIS. ASS.-MALADIE & ACCIDENTS	184.90	-	262.00	-	388.50	-
160.311.00	ACHATS DE MATERIEL / PC	-	-	500.00	-	-	-
160.311.10	ACHATS DE MATERIEL / PSS	-	-	500.00	-	-	-
160.312.00	EAU - ENERGIE PC "Bât. rte Chavannes 49"	10'044.10	-	14'300.00	-	12'250.45	-
160.312.10	EAU-ENERGIE PSS "Bât. Pierre Savoie 13"	5'993.75	-	9'300.00	-	13'191.35	-
160.312.20	EAU-ENERGIE COOP "Bât. Belle-Croix 18"	47.05	-	100.00	-	52.75	-
160.313.00	ACHATS DE MARCHANDISES / PC	-	-	1'000.00	-	-	-
160.313.10	ACHATS DE MARCHANDISES / PSS	-	-	500.00	-	502.50	-
160.314.00	ENTRETIEN PC - "Bât. rte Chavannes 49"	-	-	1'000.00	-	251.45	-
160.314.10	ENTRETIEN PSS - "Bât. Pierre Savoie 13"	669.60	-	750.00	-	673.50	-
160.314.20	ENTRETIEN LOCAL PC -"rte Belle-Croix 18"	178.85	-	100.00	-	52.90	-
160.315.00	ENTRETIEN MATERIEL & INSTALL. / PC	-	-	2'000.00	-	1'140.50	-
160.315.10	ENTRETIEN MATERIEL & INSTALL. / PSS	-	-	500.00	-	4'020.60	-
160.318.00	ASSURANCES & DIVERS / PC	1'894.90	-	2'550.00	-	2'099.75	-
160.318.10	ASSURANCES & DIVERS / PSS	4'797.00	-	4'900.00	-	4'795.00	-
160.351.00	PARTICIPATION POT COMMUN PCI	9'019.35	-	9'772.00	-	8'742.50	-
160.427.00	LOCATIONS - PC "rte des Chavannes 49"	-	12'288.00	-	10'000.00	-	10'128.60
160.427.10	LOCATIONS - PSS " Pierre de Savoie 13"	-	2'654.00	-	3'000.00	-	1'904.00
160.427.20	LOCATIONS - PC COOP "Belle-Croix 18"	-	2'800.00	-	2'450.00	-	4'200.00
160.436.00	PARTICIPATION AUX CHARGES SALARIALES	-	811.05	-	920.00	-	843.10
160.436.10	REMBOURSEMENT DE TIERS	-	-	-	-	-	51.50
160.461.00	SUBVENTIONS CANTONALES	-	8'900.00	-	8'900.00	-	8'900.00
17	PROTECTION POPULATION	1'116.30	-	3'221.00	-	2'837.75	-
173	PROTECTION POPULATION	1'116.30	-	3'221.00	-	2'837.75	-
173.352.00	ABMG - ORCOC	1'116.30	-	3'221.00	-	2'837.75	-

COMPTES DE FONCTIONNEMENT 2017

		Comptes 2017		Budget 2017		Comptes 2016	
		Charges	Revenus	Charges	Revenus	Charges	Revenus
2	ENSEIGNEMENT	7'465'269.60	545'637.10	7'490'755.00	552'678.00	7'111'901.37	566'866.45
20	ECOLE ENFANTINE	397'241.10	26'670.35	409'080.00	20'700.00	389'053.45	30'552.95
200	ECOLE ENFANTINE	397'241.10	26'670.35	409'080.00	20'700.00	389'053.45	30'552.95
200.351.00	DEPENSES CANTONALES - TRAITEMENTS	397'241.10	-	409'080.00	-	389'053.45	-
200.452.00	ECOLAGES	-	26'670.35	-	20'700.00	-	30'552.95
21	CYCLE OBLIGATOIRE	5'225'932.65	399'484.00	5'261'497.00	419'514.00	4'914'189.55	421'032.85
210	CYCLE OBLIGATOIRE	4'910'807.20	145'048.45	4'965'269.00	156'749.00	4'580'520.35	161'512.90
210.301.00	TRAITEMENTS	136'294.00	-	137'385.00	-	134'720.00	-
210.303.00	COTISATIONS AUX ASSURANCES SOCIALES	18'562.55	-	19'750.00	-	19'617.40	-
210.304.00	COTISATIONS A LA LPP	17'668.20	-	17'678.00	-	17'440.80	-
210.305.00	COTIS. ASS.-MALADIE & ACCIDENTS	2'960.75	-	2'961.00	-	2'930.95	-
210.310.00	MATERIEL SCOLAIRE	90'464.05	-	95'500.00	-	109'700.05	-
210.310.10	ACTIVITES CREATRICES MANUELLES	2'766.00	-	2'800.00	-	710.50	-
210.310.20	MATERIEL D'OUVRAGE / ACT	2'259.60	-	2'500.00	-	2'138.15	-
210.310.30	PROJET D'ECOLE	2'120.40	-	2'500.00	-	4'269.75	-
210.317.00	MANIFESTATIONS & CULTURE	23'391.35	-	24'150.00	-	23'779.95	-
210.317.10	CAMPS-VERTS	21'280.80	-	22'940.00	-	19'945.65	-
210.318.00	SPORTS SCOLAIRES	62'315.70	-	76'620.00	-	64'569.05	-
210.318.10	TRANSPORTS SCOLAIRES - COMMUNE	147'136.00	-	147'955.00	-	130'911.80	-
210.351.00	DEPENSES CANTONALES - TRAITEMENTS	1'509'334.05	-	1'502'770.00	-	1'440'574.80	-
210.351.10	TRANSPORTS SCOLAIRES - CANTON	91'222.65	-	92'065.00	-	87'159.00	-
210.352.00	FRAIS DE FONCTIONNEMENT - C.O.	2'090'580.85	-	2'057'193.00	-	1'771'239.65	-
210.352.05	FRAIS FINANCIERS - C.O.	53'080.25	-	48'012.00	-	48'012.00	-
210.352.10	FRAIS DE FONCTIONNEMENT - BICUBIC	177'652.80	-	169'750.00	-	158'842.00	-
210.352.20	FRAIS FINANCIERS - BICUBIC	461'059.75	-	539'740.00	-	539'740.00	-
210.382.00	VERSEMENT SUR AUTRES RESERVES	657.45	-	3'000.00	-	4'218.85	-
210.436.00	PARTICIPATION AUX CHARGES SALARIALES	-	15'731.20	-	16'215.00	-	15'549.75
210.436.10	ABONNEMENTS TRANSPORTS SCOLAIRES	-	48'817.00	-	59'000.00	-	54'529.95
210.436.20	REMBOURSEMENTS DE TIERS	-	70'003.25	-	68'534.00	-	78'078.20
210.452.00	ECOLAGES	-	10'497.00	-	13'000.00	-	13'355.00

COMPTES DE FONCTIONNEMENT 2017

		Comptes 2017		Budget 2017		Comptes 2016	
		Charges	Revenus	Charges	Revenus	Charges	Revenus
219	ACCUEIL EXTRASCOLAIRE	315'125.45	254'435.55	296'228.00	262'765.00	333'669.20	259'519.95
219.301.00	TRAITEMENTS	178'569.10	-	163'700.00	-	186'992.20	-
219.303.00	COTISATIONS AUX ASSURANCES SOCIALES	26'867.30	-	24'815.00	-	28'430.30	-
219.304.00	COTISATIONS A LA LPP	15'565.40	-	16'635.00	-	16'276.20	-
219.305.00	COTIS. ASSURANCE-MALADIE ET ACCIDENTS	4'685.80	-	4'378.00	-	5'054.60	-
219.310.00	REPAS / ACHAT & SERVICE	55'685.85	-	50'500.00	-	54'491.10	-
219.310.10	DEJEUNER / GOÛTER	6'055.20	-	4'000.00	-	5'684.60	-
219.311.00	ACHAT DE MOBILIER, MATERIEL, MACHINES	480.35	-	1'500.00	-	1'056.55	-
219.312.00	EAU, ELECTRICITE & CHARGES	7'497.05	-	7'500.00	-	7'000.00	-
219.315.00	FRAIS D'ADMINISTRATION	372.95	-	2'000.00	-	1'039.25	-
219.316.00	LOYER	18'000.00	-	18'000.00	-	18'000.00	-
219.317.00	FRAIS DE VACATIONS & DIVERS	450.80	-	1'500.00	-	7'946.60	-
219.317.10	ANIMATIONS / JEUX	895.65	-	1'500.00	-	1'697.80	-
219.318.00	ASSURANCES	-	-	200.00	-	-	-
219.433.00	CONTRIBUTIONS DES PARENTS	-	169'260.85	-	185'000.00	-	177'997.10
219.435.00	REPAS / FACTURATION AUX PARENTS	-	48'000.00	-	45'000.00	-	47'768.25
219.436.00	PARTICIPATION AUX CHARGES SOCIALES	-	22'521.40	-	17'765.00	-	19'059.30
219.461.00	SUBVENTION CANTONALE	-	14'653.30	-	15'000.00	-	14'695.30
22	ECOLES SPECIALISEES	1'016'344.75	-	1'026'094.00	-	927'073.90	-
220	ECOLES SPECIALISEES	1'016'344.75	-	1'026'094.00	-	927'073.90	-
220.351.00	CONTRIB. POUR LES ECOLES SPECIALES	733'598.60	-	728'462.00	-	685'517.85	-
220.351.10	CONTRIBUTIONS POUR LE CONSERVATOIRE	107'634.15	-	107'632.00	-	94'628.05	-
220.352.00	CONTRIB. POUR LES SERVICES AUXILIAIRES	175'112.00	-	190'000.00	-	146'928.00	-
23	FORMATION PROFESSIONNELLE	92'122.60	-	91'945.00	-	95'935.95	-
230	FORMATION PROFESSIONNELLE	92'122.60	-	91'945.00	-	95'935.95	-
230.351.00	CONTRIB. A L'ECOLE PROFESSIONNELLE	92'122.60	-	91'945.00	-	95'935.95	-

COMPTES DE FONCTIONNEMENT 2017

		Comptes 2017		Budget 2017		Comptes 2016	
		Charges	Revenus	Charges	Revenus	Charges	Revenus
29	ADMINISTRATION SCOLAIRE	733'628.50	119'482.75	702'139.00	112'464.00	785'648.52	115'280.65
290	ADMINISTRATION SCOLAIRE	733'628.50	119'482.75	702'139.00	112'464.00	785'648.52	115'280.65
290.300.00	FRAIS DE GESTION ADMINISTRATIVE	26'745.10	-	33'100.00	-	26'239.75	-
290.301.00	TRAITEMENTS	257'748.55	-	254'760.00	-	245'065.65	-
290.303.00	COTISATIONS AUX ASSURANCES SOCIALES	40'110.15	-	42'728.00	-	40'262.25	-
290.304.00	COTISATIONS A LA LPP	32'863.20	-	32'750.00	-	32'412.00	-
290.305.00	COTIS. ASS.-MALADIE & ACCIDENTS	11'757.70	-	12'671.00	-	11'917.30	-
290.306.00	PRESTATIONS EN NATURE	124.45	-	2'000.00	-	4'905.00	-
290.311.00	ACHATS DE MOBILIER & DE MACHINES	2'331.35	-	3'000.00	-	2'788.15	-
290.312.00	EAU-ENERGIE "Bât. rue de l'Eglise 104"	53'867.40	-	49'000.00	-	53'755.95	-
290.312.05	EAU-ENERGIE "Bât. rue Aliénor 12"	18'162.15	-	14'700.00	-	16'344.95	-
290.312.10	EAU-ENERGIE "Bât. rue des Béguines 65"	5'635.40	-	5'600.00	-	6'407.55	-
290.312.20	EAU-ENERGIE "Bât. promenade avoines 4"	29'747.90	-	26'000.00	-	25'692.50	-
290.313.00	ACHATS MACHINES, MATERIEL & PRODUITS	13'935.95	-	13'600.00	-	15'405.30	-
290.314.00	ENTRETIEN "Bât. rue de l'Eglise 104"	138'520.65	-	113'700.00	-	118'871.66	-
290.314.10	ENTRETIEN "Bât. rue Aliénor 12"	6'862.90	-	6'200.00	-	7'394.20	-
290.314.20	ENTRETIEN "Bât. rue des Béguines 65"	2'844.60	-	4'120.00	-	29'599.15	-
290.314.30	ENTRETIEN "Bât. promenade des Avoines 4"	20'393.35	-	16'450.00	-	81'540.95	-
290.315.00	ENTRETIEN MOBILIER & MACHINES	82.30	-	3'000.00	-	2'160.00	-
290.315.10	ENTR. MOBILIER-MACHINES "Bât. Avoines 4"	6'687.80	-	7'000.00	-	7'953.15	-
290.315.20	ENTRETIEN INFORMATIQUE	26'606.35	-	28'000.00	-	23'218.91	-
290.316.00	LOYERS - LOCAUX DE LOGOPEDIE	4'857.00	-	-	-	-	-
290.317.00	FRAIS DE VACATIONS	5'215.25	-	5'300.00	-	5'250.75	-
290.318.00	ASSURANCES / TELEPHONES / DIVERS	21'269.00	-	21'200.00	-	21'073.40	-
290.366.00	SUBSIDES POUR LES COURSES SCOLAIRES	7'260.00	-	7'260.00	-	7'390.00	-
290.427.00	LOCATIONS DIVERS LOCAUX	-	81'299.95	-	79'960.00	-	81'062.95
290.436.00	PARTICIPATION AUX CHARGES SALARIALES	-	38'332.80	-	32'504.00	-	31'361.95
290.436.10	REMBOURSEMENTS DE TIERS	-	-150.00	-	-	-	2'855.75

COMPTES DE FONCTIONNEMENT 2017

		Comptes 2017		Budget 2017		Comptes 2016	
		Charges	Revenus	Charges	Revenus	Charges	Revenus
3	CULTURE-LOISIRS-SPORT-JEUNESSE-TOURISME	1'136'251.65	68'846.15	1'165'465.00	64'853.00	1'178'392.50	72'853.70
30	BIBLIOTHEQUE	153'027.90	35'221.65	155'086.00	35'544.00	150'095.05	36'714.85
300	BIBLIOTHEQUE	153'027.90	35'221.65	155'086.00	35'544.00	150'095.05	36'714.85
300.300.00	FRAIS DE LA COMMISSION	1'900.00	-	1'750.00	-	650.00	-
300.301.00	TRAITEMENTS	61'491.80	-	60'220.00	-	60'778.80	-
300.303.00	COTISATIONS AUX ASSURANCES SOCIALES	9'317.60	-	9'188.00	-	9'134.20	-
300.304.00	COTISATIONS A LA LPP	5'182.20	-	5'185.00	-	5'035.80	-
300.305.00	COTIS. ASS.-MALADIE & ACCIDENTS	1'726.30	-	1'703.00	-	1'692.35	-
300.310.00	ACHATS DE LIVRES & DE PERIODIQUES	23'452.45	-	24'500.00	-	24'378.85	-
300.311.00	ACHATS MATERIEL - MOBILIER - MACHINES	7'643.70	-	8'500.00	-	4'683.30	-
300.315.00	ENTRETIEN DES LIVRES	3'644.50	-	4'000.00	-	3'718.00	-
300.315.10	ENTRETIEN MACHINES & MOBILIER	4'797.35	-	5'150.00	-	5'835.95	-
300.316.00	LOYER DE LA BIBLIOTHEQUE	32'040.00	-	32'040.00	-	32'040.00	-
300.317.00	FRAIS DE VACATIONS	360.80	-	800.00	-	310.20	-
300.317.10	ANIMATION	1'166.35	-	1'750.00	-	1'532.75	-
300.318.00	ASSURANCES	304.85	-	300.00	-	304.85	-
300.435.00	LOCATIONS DE LIVRES	-	12'115.60	-	13'000.00	-	13'688.10
300.436.00	PARTICIPATION AUX CHARGES SALARIALES	-	6'175.35	-	6'122.00	-	6'062.65
300.452.00	PARTICIPATIONS DE TIERS	-	11'930.70	-	11'422.00	-	11'964.10
300.461.00	SUBVENTION CANTONALE / LORO	-	5'000.00	-	5'000.00	-	5'000.00
32	CULTURE - TOURISME	492'779.55	1'371.80	498'449.00	875.00	505'036.15	871.80
320	CULTURE - TOURISME	492'779.55	1'371.80	498'449.00	875.00	505'036.15	871.80
320.300.10	FRAIS DE LA COMMISSION	2'400.00	-	2'200.00	-	100.00	-
320.301.00	TRAITEMENTS	16'999.80	-	17'000.00	-	16'999.80	-
320.303.00	COTISATIONS AUX ASSURANCES SOCIALES	2'162.15	-	2'150.00	-	2'162.15	-
320.305.00	COTISATIONS ASS.-MALADIE & ACCIDENTS	200.90	-	201.00	-	200.90	-
320.316.00	LOYER DE L'AUDITORIUM	14'400.00	-	14'400.00	-	14'400.00	-
320.318.00	ASSURANCES & DIVERS	620.20	-	620.00	-	617.85	-
320.352.00	CULTURE & TOURISME / DISTRICT	122'477.65	-	122'478.00	-	115'191.00	-
320.365.00	SUBVENTIONS - SOCIETES CULTURELLES	39'600.00	-	39'600.00	-	36'190.00	-
320.365.05	AIDES PONCTUELLES - STES CULTURELLES	4'370.00	-	5'000.00	-	5'000.00	-
320.365.10	CULTURE & TOURISME / ROMONT	289'548.85	-	294'800.00	-	314'174.45	-
320.436.00	REMBOURSEMENTS DE TIERS	-	500.00	-	-	-	-
320.436.10	PARTICIPATION AUX CHARGES SALARIALES	-	871.80	-	875.00	-	871.80

COMPTES DE FONCTIONNEMENT 2017

		Comptes 2017		Budget 2017		Comptes 2016	
		Charges	Revenus	Charges	Revenus	Charges	Revenus
33	EMBELLISSEMENT	226'315.20	14'810.70	240'184.00	11'034.00	218'237.60	16'093.05
330	EMBELLISSEMENT	226'315.20	14'810.70	240'184.00	11'034.00	218'237.60	16'093.05
330.301.00	TRAITEMENTS	86'349.00	-	100'990.00	-	79'427.00	-
330.303.00	COTISATIONS AUX ASSURANCES SOCIALES	13'115.55	-	15'373.00	-	12'135.35	-
330.304.00	COTISATIONS A LA LPP	10'362.60	-	10'370.00	-	10'069.80	-
330.305.00	COTIS. ASS.-MALADIE & ACCIDENTS	3'655.70	-	4'451.00	-	3'584.65	-
330.306.00	PRESTATIONS EN NATURE	942.00	-	1'000.00	-	500.00	-
330.311.00	ACHATS DE MATERIEL & MACHINES	36'321.00	-	37'000.00	-	25'572.90	-
330.312.00	EAU - EPURATION DES FONTAINES	6'593.60	-	-	-	-	-
330.313.00	ENTRETIEN PELOUSES & PARTERRES	44'646.75	-	50'000.00	-	68'925.85	-
330.313.10	ENTRETIEN DES FONTAINES	724.50	-	2'000.00	-	2'118.65	-
330.313.20	ENTRETIEN DES PLACES DE JEUX	10'432.00	-	5'000.00	-	3'893.95	-
330.314.00	ENTRET. DES REMPARTS & PROMENADES	2'018.35	-	9'000.00	-	648.00	-
330.315.00	ENTRETIEN MATERIEL & MACHINES	6'504.15	-	5'000.00	-	4'861.45	-
330.380.00	VERSEMENT FOND DE RESERVE- PLACE DE JEUX	4'650.00	-	-	-	6'500.00	-
330.430.00	CONTRIB. DE REMPLACEMENT - PLACE DE JEUX	-	4'650.00	-	-	-	6'500.00
330.436.00	PARTICIPATION AUX CHARGES SALARIALES	-	10'160.70	-	11'034.00	-	9'593.05
34	SPORT - LOISIRS	115'271.80	5'000.00	121'346.00	5'000.00	155'232.70	5'000.00
340	SPORT - LOISIRS	115'271.80	5'000.00	121'346.00	5'000.00	155'232.70	5'000.00
340.300.00	FRAIS DE LA COMMISSION	250.00	-	700.00	-	250.00	-
340.312.00	EAU-ENERGIE "Bât. rte de Bossens 8"	7'625.35	-	8'000.00	-	3'192.00	-
340.312.10	EAU-ENERGIE "Bât. rte de Bossens 13"	4'000.00	-	3'800.00	-	4'000.00	-
340.314.00	ENTRETIEN "Bât. rte de Bossens 8"	23'026.80	-	20'800.00	-	70'711.00	-
340.314.10	ENTRETIEN "Bât. rte de Bossens 13"	1'436.70	-	1'500.00	-	1'257.15	-
340.315.00	ENTRETIEN MACHINES & INSTALLATIONS TECHN	3'809.50	-	3'000.00	-	-	-
340.316.00	LOYERS	1'900.00	-	1'900.00	-	-	-
340.318.00	ASSURANCES & DIVERS	1'404.30	-	1'400.00	-	1'343.95	-
340.352.00	PARTICIPATION A LA PATINOIRE	59'044.65	-	59'046.00	-	52'025.70	-
340.365.00	SUBVENTIONS - SOCIETES SPORTIVES	12'774.50	-	16'200.00	-	15'652.90	-
340.365.10	AIDES PONCTUELLES - STES SPORTIVES	-	-	5'000.00	-	6'800.00	-
340.427.00	LOCATIONS	-	5'000.00	-	5'000.00	-	5'000.00

COMPTES DE FONCTIONNEMENT 2017

		Comptes 2017		Budget 2017		Comptes 2016	
		Charges	Revenus	Charges	Revenus	Charges	Revenus
35	JEUNESSE	147'157.20	12'442.00	148'700.00	12'400.00	148'091.00	14'174.00
350	JEUNESSE	147'157.20	12'442.00	148'700.00	12'400.00	148'091.00	14'174.00
350.315.10	ENTRETIEN MACHINES & INSTALLATIONS	915.20	-	1'200.00	-	917.00	-
350.316.00	LOYERS & CHARGES "Locaux Grand'Rue 46"	2'400.00	-	3'700.00	-	2'400.00	-
350.318.00	REPER - PRESTATIONS DE SERVICE	124'442.00	-	124'400.00	-	125'374.00	-
350.365.00	SUBVENTION A LA LUDOTHEQUE	19'400.00	-	19'400.00	-	19'400.00	-
350.436.00	REMBOURSEMENTS DE TIERS	-	11'942.00	-	11'900.00	-	11'674.00
350.482.00	PRELEVEMENTS SUR D'AUTRES RESERVES	-	500.00	-	500.00	-	2'500.00
37	CAMPS & COLONIES DE VACANCES	1'700.00	-	1'700.00	-	1'700.00	-
370	CAMPS & COLONIES DE VACANCES	1'700.00	-	1'700.00	-	1'700.00	-
370.365.00	CONTRIBUTIONS AUX COLONIES ET CAMPS	1'700.00	-	1'700.00	-	1'700.00	-

COMPTES DE FONCTIONNEMENT 2017

		Comptes 2017		Budget 2017		Comptes 2016	
		Charges	Revenus	Charges	Revenus	Charges	Revenus
4	SANTE	2'111'835.00	68'106.35	2'274'187.00	75'000.00	1'849'279.05	55'674.50
40	HOPITAUX	96'147.75	-	93'071.00	-	83'553.10	-
400	HOPITAUX	96'147.75	-	93'071.00	-	83'553.10	-
400.351.00	POT COMMUN - HOPITAUX	5'389.40	-	4'826.00	-	5'230.65	-
400.352.00	FRAIS FINANCIERS - TRANSBILL	90'758.35	-	88'245.00	-	78'322.45	-
41	HOMES MEDICALISES	1'269'258.00	-	1'304'603.00	-	1'026'017.15	-
410	HOMES MEDICALISES	1'269'258.00	-	1'304'603.00	-	1'026'017.15	-
410.351.00	SUBVENTIONNEMENT DES SOINS SPECIAUX	783'089.35	-	837'613.00	-	788'287.70	-
410.352.00	HOMES MEDICALISES DU DISTRICT	486'168.65	-	466'990.00	-	237'729.45	-
44	SOINS AMBULATOIRES	635'526.60	-	760'613.00	-	653'898.55	-
440	SOINS AMBULATOIRES	635'526.60	-	760'613.00	-	653'898.55	-
440.352.00	SERVICE D'AIDES & SOINS A DOMICILE	398'694.40	-	518'849.00	-	465'516.60	-
440.352.10	CENTRE DE PREMIERS SECOURS	65'737.30	-	63'554.00	-	44'601.60	-
440.352.20	INDEMNITES FORFAITAIRES	171'094.90	-	178'210.00	-	143'780.35	-
45	PROPHYLAXIE	14'591.90	-	12'800.00	-	935.00	-
450	PROPHYLAXIE	14'591.90	-	12'800.00	-	935.00	-
450.351.00	LUTTE CONTRE LES MALADIES	14'591.90	-	12'800.00	-	935.00	-
46	SERVICE MEDICAL DES ECOLES	93'235.75	68'106.35	100'000.00	75'000.00	81'800.25	55'674.50
460	SERVICE MEDICAL DES ECOLES	93'235.75	68'106.35	100'000.00	75'000.00	81'800.25	55'674.50
460.351.00	SOINS DENTAIRES	93'235.75	-	100'000.00	-	81'800.25	-
460.433.00	PART. DES PARENTS AUX SOINS DENTAIRES	-	68'106.35	-	75'000.00	-	55'674.50

COMPTES DE FONCTIONNEMENT 2017

		Comptes 2017		Budget 2017		Comptes 2016	
		Charges	Revenus	Charges	Revenus	Charges	Revenus
47	CONTROLE DES DENREES ALIMENTAIRES	3'075.00	-	3'100.00	-	3'075.00	-
470	CONTROLE DES DENREES ALIMENTAIRES	3'075.00	-	3'100.00	-	3'075.00	-
470.365.00	PARTICIPATIONS & SUBVENTIONS	3'075.00	-	3'100.00	-	3'075.00	-
5	AFFAIRES SOCIALES	3'401'645.58	1'148'543.81	3'813'128.00	1'602'015.00	3'340'182.20	1'220'429.60
54	PROTECTION DE LA JEUNESSE	208'418.85	-	198'800.00	-	161'868.40	-
540	PROTECTION DE LA JEUNESSE	208'418.85	-	198'800.00	-	161'868.40	-
540.318.00	EDUCATION FAMILIALE	-	-	300.00	-	-	-
540.352.00	ABMG - PETITE ENFANCE	200'521.95	-	195'500.00	-	159'830.80	-
540.365.10	ACCUEIL FAMILIAL DE JOUR	7'896.90	-	3'000.00	-	2'037.60	-
55	INVALIDITE	1'235'789.90	-	1'246'582.00	-	1'224'407.40	-
550	INVALIDITE	1'235'789.90	-	1'246'582.00	-	1'224'407.40	-
550.351.00	INSTIT. PERS. HANDICAPEES/INADAPTEES	1'235'789.90	-	1'246'582.00	-	1'224'407.40	-
56	AIDE AU LOGEMENT	79'128.45	-	115'000.00	-	102'558.30	-
560	AIDE AU LOGEMENT	79'128.45	-	115'000.00	-	102'558.30	-
560.365.00	SUBVENTIONS HLM	79'128.45	-	115'000.00	-	102'558.30	-

COMPTES DE FONCTIONNEMENT 2017

		Comptes 2017		Budget 2017		Comptes 2016	
		Charges	Revenus	Charges	Revenus	Charges	Revenus
58	ASSISTANCE	1'878'308.38	1'148'543.81	2'252'746.00	1'602'015.00	1'851'348.10	1'220'429.60
580	ASSISTANCE	1'878'308.38	1'148'543.81	2'252'746.00	1'602'015.00	1'851'348.10	1'220'429.60
580.301.00	TRAITEMENTS	244'638.95	-	245'300.00	-	249'450.25	-
580.303.00	COTISATIONS AUX ASSURANCES SOCIALES	37'439.25	-	37'400.00	-	38'119.65	-
580.304.00	COTISATIONS A LA LPP	31'866.15	-	32'445.00	-	33'158.20	-
580.305.00	COTIS. ASS.-MALADIE & ACCIDENTS	7'381.40	-	6'930.00	-	7'030.00	-
580.315.00	FRAIS D'ADMINISTRATION	9'227.85	-	10'300.00	-	9'006.35	-
580.317.00	FRAIS DE VACATIONS	6'617.90	-	5'600.00	-	6'524.30	-
580.318.00	ACHAT CARTES JOURNALIERES CFF	66'500.00	-	66'500.00	-	66'500.00	-
580.351.10	OFFICE CANT. DES ASSURANCES SOCIALES	86'676.75	-	94'221.00	-	81'433.25	-
580.351.20	FONDS CANTONAL DE L'EMPLOI	78'060.00	-	78'750.00	-	77'895.00	-
580.365.00	PARTICIPATIONS DIVERSES	2'729.30	-	3'500.00	-	3'418.00	-
580.366.00	ASSISTANCES DIVERSES	1'234'726.23	-	1'600'000.00	-	1'217'502.05	-
580.366.01	COTIS. AVS & PRIMES INCENDIE - INDIGENTS	17'301.65	-	23'000.00	-	14'048.75	-
580.366.10	REPAS A DOMICILE - FRAIS FONCTIONNEMENT	44'084.65	-	41'200.00	-	43'482.30	-
580.366.30	PARTICIPATIONS COMMUNALES / DECES	11'058.30	-	7'600.00	-	3'780.00	-
580.435.10	REPAS A DOMICILE - VENTES DES REPAS	-	35'698.00	-	33'800.00	-	34'905.00
580.436.00	REMBT AVANCES D'ASSISTANCE	-	359'334.03	-	480'000.00	-	384'851.40
580.436.10	REMBT SCE DE L'ACTION SOCIALE	-	650'283.88	-	990'000.00	-	702'157.70
580.436.20	PARTICIPATION AUX CHARGES SALARIALES	-	34'527.90	-	30'215.00	-	30'846.50
580.436.30	VENTES DE CARTES JOURNALIERES CFF	-	68'700.00	-	68'000.00	-	67'669.00

COMPTES DE FONCTIONNEMENT 2017

		Comptes 2017		Budget 2017		Comptes 2016	
		Charges	Revenus	Charges	Revenus	Charges	Revenus
6	COMMUNICATIONS	1'816'548.15	149'690.25	2'076'435.00	134'547.00	1'888'160.75	186'208.70
62	ROUTES COMMUNALES	1'386'106.15	149'690.25	1'541'016.00	134'547.00	1'394'963.55	186'208.70
620	ROUTES COMMUNALES	1'386'106.15	149'690.25	1'541'016.00	134'547.00	1'394'963.55	186'208.70
620.301.00	TRAITEMENTS	796'442.80	-	837'600.00	-	751'438.55	-
620.303.00	COTISATIONS AUX ASSURANCES SOCIALES	120'657.80	-	126'902.00	-	114'138.30	-
620.304.00	COTISATIONS A LA LPP	104'855.05	-	111'210.00	-	97'697.40	-
620.305.00	COTIS. ASS.-MALADIE & ACCIDENTS	32'939.05	-	37'534.00	-	31'552.50	-
620.306.00	PRESTATIONS EN NATURE	3'614.25	-	8'500.00	-	5'588.85	-
620.311.00	ACHATS DE MACHINES ET VEHICULES	7'868.00	-	10'600.00	-	54'275.90	-
620.312.00	EAU, ENERGIE, COMBUSTIBLES	6'615.75	-	5'900.00	-	12'215.00	-
620.312.10	ENERGIE POUR L'ECLAIRAGE PUBLIC	41'925.20	-	68'900.00	-	43'530.55	-
620.313.00	ACHATS DE PRODUITS D'ENTRETIEN	3'157.65	-	3'500.00	-	1'184.20	-
620.313.10	VEHICULES - ACHATS DE FOURNITURES	6'054.95	-	13'200.00	-	5'498.45	-
620.313.20	VEHICULES - ACHATS DE CARBURANT	32'882.90	-	30'000.00	-	25'721.40	-
620.314.00	ENTRETIEN DES ROUTES & TROTTOIRS	57'049.60	-	112'000.00	-	51'591.55	-
620.314.10	ENTRETIEN DE L'ECLAIRAGE PUBLIC	32'967.05	-	33'500.00	-	60'748.35	-
620.314.20	SERVICE HIVERNAL - DENEIGEMENT	59'496.65	-	70'000.00	-	67'152.65	-
620.314.30	ENTRETIEN DES LOCAUX EDILITAIRES	6'037.75	-	1'000.00	-	3'995.55	-
620.315.00	ENTRETIEN DES VEHICULES	36'420.40	-	32'000.00	-	36'200.35	-
620.315.10	ENTRETIEN MACHINES & MATERIEL	9'337.15	-	10'000.00	-	5'829.85	-
620.317.00	FRAIS DE VACATIONS & DIVERS	8'378.65	-	10'300.00	-	9'097.60	-
620.318.00	ASSURANCES CHOSES	2'849.25	-	3'100.00	-	4'119.20	-
620.318.10	ASSURANCES VEHICULES	6'638.25	-	5'500.00	-	5'404.20	-
620.319.00	VEHICULES - IMPOTS & TAXES	9'918.00	-	9'770.00	-	7'983.15	-
620.435.00	TRAVAUX POUR TIERS	-	8'482.90	-	1'500.00	-	3'249.50
620.436.00	PARTICIPATION AUX CHARGES SALARIALES	-	106'423.10	-	103'047.00	-	102'392.10
620.436.10	REMBOURSEMENTS DE TIERS	-	4'784.25	-	-	-	683.50
620.482.00	PRELEVEMENTS SUR D'AUTRES RESERVES	-	-	-	-	-	29'883.60
620.490.00	SERVICES COMMUNAUX - PREST. INTERNES	-	30'000.00	-	30'000.00	-	50'000.00

COMPTES DE FONCTIONNEMENT 2017

	Comptes 2017		Budget 2017		Comptes 2016	
	Charges	Revenus	Charges	Revenus	Charges	Revenus
64 CHEMINS DE FER FEDERAUX	33'528.00	-	33'527.00	-	32'772.00	-
640 CHEMINS DE FER FEDERAUX	33'528.00	-	33'527.00	-	32'772.00	-
640.351.00 FONDS D'INFRASTRUCTURE FERROVIAIRE	33'528.00	-	33'527.00	-	32'772.00	-
65 TRAFIC REGIONAL	396'914.00	-	501'892.00	-	460'425.20	-
650 TRAFIC REGIONAL	396'914.00	-	501'892.00	-	460'425.20	-
650.351.00 CONTRIBUTIONS AU TRAFIC REGIONAL	395'610.00	-	500'592.00	-	455'619.20	-
650.385.00 MOBILITE	1'296.00	-	1'300.00	-	4'806.00	-

COMPTES DE FONCTIONNEMENT 2017

		Comptes 2017		Budget 2017		Comptes 2016	
		Charges	Revenus	Charges	Revenus	Charges	Revenus
7	ENVIRONNEMENT	2'726'855.60	2'636'433.85	2'519'554.00	2'635'844.00	2'595'980.00	2'481'806.75
70	SERVICE DES EAUX	1'162'059.85	1'162'059.85	867'000.00	1'059'000.00	1'100'694.30	1'100'694.30
700	SERVICE DES EAUX	1'162'059.85	1'162'059.85	867'000.00	1'059'000.00	1'100'694.30	1'100'694.30
700.301.00	TRAITEMENTS	-	-	-	-	24'569.50	-
700.303.00	COTISATIONS AUX ASSURANCES SOCIALES	-	-	-	-	3'393.75	-
700.304.00	COTISATIONS A LA LPP	-	-	-	-	2'955.00	-
700.305.00	COT. ASSURANCE-MALADIE ET ACCIDENTS	-	-	-	-	1'008.45	-
700.308.00	MANDAT DE GESTION EXTERNE	181'476.60	-	190'000.00	-	180'891.90	-
700.311.00	ACHATS DE MATERIEL	7'471.50	-	5'000.00	-	5'666.20	-
700.312.00	ACHATS D'EAU	192'292.90	-	194'000.00	-	180'080.80	-
700.312.10	FRAIS D'ELECTRICITE	54'479.70	-	62'500.00	-	53'745.00	-
700.315.00	ENTRETIEN DES CONDUITES ET INSTALLATIONS	226'876.40	-	203'450.00	-	301'343.90	-
700.317.00	FRAIS DE VACATIONS & DIVERS	2'526.10	-	3'840.00	-	4'262.10	-
700.318.00	ASSURANCES	8'232.05	-	7'300.00	-	8'190.65	-
700.380.00	ATTRIBUTIONS-PROVISION POUR DEFICITS	41'187.45	-	-	-	42'678.20	-
700.390.00	SERVICES COMMUNAUX - PREST. INTERNES	25'000.00	-	25'000.00	-	25'000.00	-
700.390.10	IMPUTATIONS / INTERETS	-	-	23'000.00	-	-	-
700.390.20	IMPUTATIONS / AMORTISSEMENTS OBLIG.	122'585.70	-	130'000.00	-	96'908.85	-
700.390.30	IMPUTATIONS / AMORTISSEMENTS SUPP.	299'931.45	-	22'910.00	-	170'000.00	-
700.434.00	UNITES TARIFAIRES	-	299'034.55	-	290'000.00	-	294'013.60
700.434.10	TAXES DE RACCORDEMENTS	-	2'800.00	-	20'000.00	-	-
700.435.00	CONCESSIONS MENAGERES	-	542'649.15	-	525'000.00	-	520'305.30
700.435.10	VENTES AUX COMMUNES	-	272'277.00	-	192'000.00	-	209'557.00
700.435.20	EAU DE CONSTRUCTION	-	2'146.85	-	2'000.00	-	18'476.05
700.436.00	PARTICIPATION AUX CHARGES SALARIALES	-	-	-	-	-	8'125.50
700.436.10	REMBOURSEMENTS DE TIERS	-	2'843.20	-	-	-	6'730.75
700.452.00	PARTICIPATIONS	-	40'309.10	-	30'000.00	-	43'486.10

COMPTES DE FONCTIONNEMENT 2017

		Comptes 2017		Budget 2017		Comptes 2016	
		Charges	Revenus	Charges	Revenus	Charges	Revenus
71	EPURATION	836'718.95	836'718.95	979'650.00	979'650.00	702'870.00	702'870.00
710	EPURATION	836'718.95	836'718.95	979'650.00	979'650.00	702'870.00	702'870.00
710.308.00	MANDAT DE GESTION EXTERNE	28'481.30	-	40'000.00	-	-	-
710.312.00	ELECTRICITE	3'150.90	-	3'500.00	-	3'375.00	-
710.315.10	ENTRETIEN DES INSTALLATIONS	66'267.70	-	82'000.00	-	65'173.15	-
710.315.20	ENTRETIEN COLLECTEURS NATURELS	1'978.35	-	7'150.00	-	2'738.80	-
710.352.00	PART. AUX FRAIS D'EXPL. AIMPGPS	547'732.40	-	630'000.00	-	575'079.60	-
710.390.00	SERVICES COMMUNAUX - PREST. INTERNES	10'000.00	-	10'000.00	-	20'000.00	-
710.390.10	IMPUTATIONS / INTERETS	16'760.00	-	39'000.00	-	-	-
710.390.20	IMPUTATIONS / AMORTISSEMENTS OBLIG.	162'348.30	-	168'000.00	-	24'619.40	-
710.390.30	IMPUTATIONS / AMORTISSEMENTS SUPP.	-	-	-	-	11'884.05	-
710.434.00	TAXES D'UTILISATION	-	717'449.05	-	700'000.00	-	698'150.05
710.434.10	TAXES DE RACCORDEMENT	-	49'807.60	-	30'000.00	-	-
710.436.00	REMBOURSEMENTS DE TIERS	-	-	-	-	-	2'583.35
710.480.00	PRELEVEMENTS SUR RESERVES	-	69'462.30	-	249'650.00	-	2'136.60

COMPTES DE FONCTIONNEMENT 2017

		Comptes 2017		Budget 2017		Comptes 2016	
		Charges	Revenus	Charges	Revenus	Charges	Revenus
72	ORDURES MENAGERES	589'669.70	589'669.70	567'244.00	587'194.00	572'783.40	572'783.40
720	ORDURES MENAGERES	589'669.70	589'669.70	567'244.00	587'194.00	572'783.40	572'783.40
720.301.00	TRAITEMENTS	80'454.25	-	74'503.00	-	74'079.00	-
720.303.00	COTISATIONS AUX ASSURANCES SOCIALES	11'504.70	-	11'505.00	-	11'328.05	-
720.304.00	COTISATIONS A LA LPP	10'141.80	-	11'665.00	-	10'023.60	-
720.305.00	COTIS. ASS.-MALADIE & ACCIDENTS	3'199.10	-	3'371.00	-	3'502.90	-
720.306.00	PRESTATIONS EN NATURE	-	-	500.00	-	350.00	-
720.310.00	FRAIS DE PUBLICATIONS & D'ANNONCES	8'903.50	-	3'000.00	-	2'749.70	-
720.311.00	ACHATS DE MATERIEL	3'475.78	-	4'600.00	-	3'339.25	-
720.312.00	EAU-ENERGIE "Bât. rte de Massonnens 4A"	4'917.85	-	4'500.00	-	3'828.55	-
720.314.00	ENTRETIEN "Bât. rte de Massonnens 4A"	17.95	-	500.00	-	-	-
720.315.00	ENTRETIEN DES INSTALLATIONS	1'517.75	-	2'500.00	-	2'083.85	-
720.318.00	FRAIS DE RAMASSAGE & DE TRANSPORTS	183'347.60	-	188'000.00	-	172'058.45	-
720.318.10	TAXES DE DECHARGES	243'069.10	-	251'000.00	-	270'617.50	-
720.318.30	FRAIS DIVERS	635.10	-	800.00	-	693.75	-
720.380.00	ATTRIBUTIONS - RESERVES	27'685.22	-	-	-	7'193.80	-
720.390.10	IMPUTATIONS / INTERETS	1'800.00	-	1'800.00	-	1'935.00	-
720.390.20	IMPUTATIONS / AMORTISSEMENTS OBLIG.	9'000.00	-	9'000.00	-	9'000.00	-
720.434.10	TAXE FORFAITAIRE	-	264'712.55	-	260'000.00	-	261'355.35
720.434.20	TAXE AUX SACS	-	257'896.25	-	275'000.00	-	259'918.05
720.435.00	RECETTES DIVERSES	-	40'146.70	-	35'590.00	-	35'857.00
720.435.02	CENTRE COLLECTEUR - DECHETS CARNES	-	6'165.35	-	5'000.00	-	5'484.20
720.436.00	PARTICIPATION AUX CHARGES SALARIALES	-	20'748.85	-	11'604.00	-	10'168.80

COMPTES DE FONCTIONNEMENT 2017

		Comptes 2017		Budget 2017		Comptes 2016	
		Charges	Revenus	Charges	Revenus	Charges	Revenus
74	CIMETIERE	7'486.50	7'670.00	11'100.00	10'000.00	18'047.60	13'590.00
740	CIMETIERE	7'486.50	7'670.00	11'100.00	10'000.00	18'047.60	13'590.00
740.312.00	CHAPELLE / EAU-ENERGIE	2'039.00	-	4'000.00	-	2'417.00	-
740.314.00	ENTRETIEN "Bât. chemin des Bossonnets 4"	1'965.90	-	2'000.00	-	1'202.45	-
740.314.01	ENTRETIEN DU CIMETIERE	3'017.35	-	4'500.00	-	1'428.15	-
740.314.10	FRAIS D'INHUMATION	-	-	-	-	2'100.00	-
740.316.00	LOCATION CHAPELLE "Bât. Grand'Rue 46"	-	-	-	-	900.00	-
740.318.00	ASSURANCES	464.25	-	600.00	-	-	-
740.390.00	SERVICES COMMUNAUX - PREST. INTERNES	-	-	-	-	10'000.00	-
740.434.00	TAXES DIVERSES	-	6'020.00	-	6'000.00	-	7'290.00
740.452.00	PARTICIP. FRAIS D'INHUMATION & DESAFF.	-	1'050.00	-	4'000.00	-	6'300.00

COMPTES DE FONCTIONNEMENT 2017

		Comptes 2017		Budget 2017		Comptes 2016	
		Charges	Revenus	Charges	Revenus	Charges	Revenus
78	ENERGIE - AIR - PROTECTION NATURE	23'512.65	10'000.00	26'910.00	-	13'045.80	8'640.00
780	ENERGIE - AIR - PROTECTION NATURE	23'512.65	10'000.00	26'910.00	-	13'045.80	8'640.00
780.300.00	JETONS & FRAIS DE LA COMMISSION	150.00	-	900.00	-	250.00	-
780.318.00	HONORAIRES	15'150.80	-	16'500.00	-	10'195.80	-
780.318.10	CITE DE L'ENERGIE - ACTIONS	5'611.85	-	6'750.00	-	-	-
780.319.00	COTISATIONS	2'600.00	-	2'760.00	-	2'600.00	-
780.461.00	SUBVENTIONS CANTONALES	-	10'000.00	-	-	-	8'640.00
79	AMENAGEMENT DU TERRITOIRE	107'407.95	30'315.35	67'650.00	-	188'538.90	83'229.05
790	AMENAGEMENT DU TERRITOIRE	107'407.95	30'315.35	67'650.00	-	188'538.90	83'229.05
790.300.00	JETONS & FRAIS DE LA COMMISSION	700.00	-	4'000.00	-	450.00	-
790.308.00	MANDAT DE GESTION EXTERNE	-	-	10'000.00	-	-	-
790.318.00	HONORAIRES	77'651.25	-	40'000.00	-	162'831.60	-
790.319.00	COTISATIONS & DIVERS	11'056.70	-	11'150.00	-	8'857.30	-
790.352.00	PARTICIPATIONS A L' AsCoGla	-	-	2'500.00	-	-	-
790.380.00	VERSEMENTS FONDS RESERVE-PL. DE PARC	18'000.00	-	-	-	16'400.00	-
790.430.00	CONTRIB. DE REMPLACEMENT-PL. DE PARC	-	18'000.00	-	-	-	16'400.00
790.436.00	REMBOURSEMENTS DE TIERS	-	12'315.35	-	-	-	65'763.05
790.461.00	SUBVENTIONS CANTONALES	-	-	-	-	-	1'066.00

COMPTES DE FONCTIONNEMENT 2017

		Comptes 2017		Budget 2017		Comptes 2016	
		Charges	Revenus	Charges	Revenus	Charges	Revenus
8	ECONOMIE	15'971.80	15'606.75	17'415.00	16'415.00	15'889.90	15'889.90
81	FORETS	15'606.75	15'606.75	16'415.00	16'415.00	15'889.90	15'889.90
810	FORETS	15'606.75	15'606.75	16'415.00	16'415.00	15'889.90	15'889.90
810.314.00	ENTRETIEN DES CABANES	7'521.85	-	8'350.00	-	7'837.70	-
810.318.00	ASSURANCES & FRAIS DIVERS	979.90	-	960.00	-	947.20	-
810.352.00	PART. A LA CORPORATION FORESTIERE	7'105.00	-	7'105.00	-	7'105.00	-
810.427.00	LOCATIONS "Bât. Bois de Boulogne 1"	-	13'937.50	-	12'000.00	-	12'350.00
810.436.00	REMBOURSEMENTS DE TIERS	-	379.05	-	355.00	-	456.05
810.480.00	PRELEVEMENT SUR PROVISIONS	-	1'290.20	-	4'060.00	-	3'083.85
84	INDUSTRIE - ARTISANAT - COMMERCE	365.05	-	1'000.00	-	-	-
840	INDUSTRIE - ARTISANAT - COMMERCE	365.05	-	1'000.00	-	-	-
840.365.00	PROMOTION ECONOMIQUE	365.05	-	1'000.00	-	-	-

COMPTES DE FONCTIONNEMENT 2017

		Comptes 2017		Budget 2017		Comptes 2016	
		Charges	Revenus	Charges	Revenus	Charges	Revenus
9	FINANCES ET IMPOTS	3'859'274.35	20'045'860.74	1'488'709.00	17'908'627.00	2'859'431.34	20'425'029.85
90	IMPOTS	508'812.20	16'681'314.85	300'120.00	15'871'000.00	261'937.50	16'715'902.92
900	IMPOTS	508'812.20	16'681'314.85	300'120.00	15'871'000.00	261'937.50	16'715'902.92
900.318.00	COMMISSION DE PERCEPTION	8'528.05	-	8'620.00	-	8'385.75	-
900.319.00	IMPOTS & TAXES	1'377.00	-	1'500.00	-	1'485.00	-
900.319.10	PERTES SUR DEBITEURS	287'462.00	-	180'000.00	-	188'777.40	-
900.329.00	INTERETS & ESCOMPTES SUR LES IMPOTS	111'445.15	-	110'000.00	-	63'289.35	-
900.380.00	ATTRIBUTION - RESERVE	100'000.00	-	-	-	-	-
900.400.00	IMPOTS - REVENUS PERS. PHYSIQUES	-	8'777'645.70	-	8'940'000.00	-	9'009'880.10
900.400.10	IMPOTS - FORTUNE PERS. PHYSIQUES	-	629'309.20	-	650'000.00	-	707'851.05
900.400.20	IMPOTS A LA SOURCE	-	668'211.50	-	680'000.00	-	700'229.77
900.400.30	IMPOTS SUR LES PRESTATIONS EN CAPITAL	-	214'092.90	-	140'000.00	-	184'591.75
900.401.00	IMPOTS - BENEFICES PERS. MORALES	-	1'651'104.30	-	1'400'000.00	-	1'744'974.25
900.401.10	IMPOTS - CAPITAL PERS. MORALES	-	459'445.55	-	330'000.00	-	240'736.45
900.402.00	CONTRIBUTIONS IMMOBILIERES	-	2'636'659.35	-	2'600'000.00	-	2'594'046.60
900.403.00	IMPOTS - GAINS IMMOBILIERS	-	344'526.10	-	200'000.00	-	529'660.00
900.404.00	IMPOTS - MUTATIONS IMMOBILIERES	-	817'256.30	-	450'000.00	-	531'369.50
900.405.00	IMPOTS - SUCCES. & DONATIONS	-	-	-	15'000.00	-	574.90
900.406.00	IMPOTS - CHIENS	-	17'404.00	-	16'000.00	-	16'872.00
900.406.20	IMPOTS SUR LES APPAREILS DE JEUX	-	1'860.00	-	1'000.00	-	1'600.00
900.426.00	INTERETS COMPENSATOIRES & DE RETARD	-	107'259.45	-	90'000.00	-	102'862.95
900.441.00	PART. A L'IMPOT SUR LES VEHICULES	-	356'540.50	-	359'000.00	-	350'653.60
93	PEREQUATION FINANCIERE	-	1'007'613.00	-	1'007'613.00	-	1'005'283.00
930	PEREQUATION FINANCIERE	-	1'007'613.00	-	1'007'613.00	-	1'005'283.00
930.462.00	ATTRIBUTIONS/ PEREQUATION - RESSOURCES	-	710'337.00	-	710'337.00	-	730'665.00
930.462.01	ATTRIBUTIONS / PEREQUATION - BESOINS	-	297'276.00	-	297'276.00	-	274'618.00

COMPTES DE FONCTIONNEMENT 2017

		Comptes 2017		Budget 2017		Comptes 2016	
		Charges	Revenus	Charges	Revenus	Charges	Revenus
94	IMMEUBLES ET DOMAINES	290'539.10	560'463.55	310'679.00	551'674.00	404'582.95	669'354.80
940	IMMEUBLES ET DOMAINES	290'539.10	560'463.55	310'679.00	551'674.00	404'582.95	669'354.80
940.301.00	TRAITEMENTS	39'371.65	-	42'300.00	-	40'001.85	-
940.303.00	COTISATIONS AUX ASSURANCES SOCIALES	5'920.35	-	6'378.00	-	6'002.80	-
940.304.00	COTISATIONS A LA LPP	4'533.00	-	4'450.00	-	4'533.00	-
940.305.00	COTIS. ASS.-MALADIE & ACCIDENTS	1'653.75	-	2'011.00	-	1'938.25	-
940.312.00	EAU-ENERGIE "Bât. Chavannes 28-30-32"	-	-	300.00	-	-	-
940.312.10	EAU - ENERGIE "Bât. rue du Château 114"	-	-	300.00	-	-	-
940.312.20	EAU-ENERGIE "Bât. rue du Château 112"	27'174.20	-	28'800.00	-	24'934.65	-
940.312.70	EAU-ENERGIE "Divers Bâtiments - Tours"	617.35	-	750.00	-	602.05	-
940.313.00	ACHATS MACHINES, MATERIEL & PRODUITS	5'852.55	-	5'500.00	-	5'340.30	-
940.313.10	ACHAT MARCHANDISES GRANDE SALLE	120.00	-	-	-	-	-
940.314.00	ENTRETIEN "Bât. Chavannes 29-30-32"	23'785.50	-	18'000.00	-	4'517.35	-
940.314.10	ENTRETIEN "Bât. rue du Château 114"	11'259.75	-	11'810.00	-	8'131.00	-
940.314.20	ENTRETIEN "Bât. rue du Château 112"	18'964.85	-	19'900.00	-	84'797.50	-
940.314.30	ENTRETIEN "Bât. rue du Château 93"	28'187.35	-	28'350.00	-	65'739.45	-
940.314.50	ENTRETIEN & CHARGES "Bât. En Raboud 3"	46'756.75	-	65'600.00	-	99'577.25	-
940.314.70	ENTRETIEN "Divers Bâtiments - Tours"	15'934.80	-	17'300.00	-	319.90	-
940.314.80	ENTRETIEN "Diverses parcelles"	3'636.40	-	2'100.00	-	1'127.95	-
940.318.00	ASSURANCES "Bât. Chavannes 28-30-32"	2'174.15	-	2'200.00	-	2'183.40	-
940.318.10	ASSURANCES "Bât. rue du Château 114"	899.65	-	900.00	-	899.45	-
940.318.20	ASSURANCES "Bât. rue du Château 112"	6'308.65	-	6'300.00	-	6'308.90	-
940.318.30	ASSURANCES "rue du Château 93"	1'786.70	-	1'800.00	-	1'786.70	-
940.318.70	ASSURANCES "Divers Bâtiments - Tours"	2'471.70	-	2'500.00	-	2'429.20	-
940.390.10	IMPUTATIONS INTERETS "Bât. En Raboud 3"	24'330.00	-	24'330.00	-	24'612.00	-
940.390.20	IMP. AMORTISSEMENT "Bât. En Raboud 3"	18'800.00	-	18'800.00	-	18'800.00	-
940.423.00	REVENUS "Bât. Chavannes 28-30-32"	-	76'080.00	-	76'000.00	-	76'080.00
940.423.10	REVENUS "Bât. rue du Château 114"	-	48'360.00	-	48'000.00	-	48'360.00
940.423.40	REVENUS "Bât. rue du Château 112" FIN.	-	76'847.00	-	75'472.00	-	75'472.00
940.423.50	REVENUS "Bât. En Raboud 3"	-	155'284.00	-	152'000.00	-	157'390.50

COMPTES DE FONCTIONNEMENT 2017

	Comptes 2017		Budget 2017		Comptes 2016		
	Charges	Revenus	Charges	Revenus	Charges	Revenus	
940.423.60	REVENUS "Divers Bâtiments"	-	9'000.00	-	9'000.00	-	9'000.00
940.423.70	REVENUS "Diverses parcelles"	-	13'966.15	-	13'000.00	-	16'474.95
940.423.80	REVENUS "Bât. rue du Château 112" SALLES	-	16'313.20	-	14'000.00	-	10'837.50
940.427.00	REVENUS "Bât. rue du Château 112" ADM.	-	10'800.00	-	10'800.00	-	10'800.00
940.427.10	REVENUS "Bât. rue du Château 93" ADM.	-	145'260.00	-	145'260.00	-	145'260.00
940.435.00	PARTICIPATIONS DE TIERS	-	4'040.90	-	3'500.00	-	115'143.85
940.436.00	PARTICIPATION AUX CHARGES SALARIALES	-	4'512.30	-	4'642.00	-	4'536.00
95	GERANCE DE LA FORTUNE ET DES DETTES	544'138.35	411'181.54	805'000.00	455'430.00	339'015.24	225'786.87
950	GERANCE DE LA FORTUNE ET DES DETTES	544'138.35	411'181.54	805'000.00	455'430.00	339'015.24	225'786.87
950.318.00	FRAIS & TAXES D'ENCAISSEMENT	18'389.70	-	20'000.00	-	19'406.39	-
950.322.00	INTERETS DES DETTES	213'014.65	-	325'000.00	-	170'280.60	-
950.330.00	AMORTISSEMENTS OBLIGATOIRES	312'734.00	-	460'000.00	-	149'328.25	-
950.422.00	INTERETS DES CAPITAUX	-	1'663.30	-	1'500.00	-	2'297.05
950.426.00	INT. DE RETARD & FRAIS DE RAPPELS	-	53'894.24	-	40'000.00	-	47'614.57
950.490.10	IMPUTATIONS / INTERETS	-	42'890.00	-	88'130.00	-	26'547.00
950.490.20	IMPUTATIONS / AMORTISSEMENTS OBLIG.	-	312'734.00	-	325'800.00	-	149'328.25
99	FINANCES	2'515'784.70	1'385'287.80	72'910.00	22'910.00	1'853'895.65	1'808'702.26
990	POSTE NON - VENTILABLE	2'515'784.70	1'385'287.80	72'910.00	22'910.00	1'853'895.65	1'808'702.26
990.318.00	AUTRES DEPENSES - ETUDES ETC.....	7'571.00	-	50'000.00	-	54'321.60	-
990.332.00	AMORTISSEMENTS SUPPLEMENTAIRES	1'429'563.70	-	22'910.00	-	181'884.05	-
990.332.10	AMORTIS. SUPPLEM. (Ventes immobilières)	1'078'650.00	-	-	-	1'519'500.00	-
990.332.20	AMORTISSEMENTS SUPPL. (Prél. s/réserves)	-	-	-	-	98'190.00	-
990.424.00	EXCEDENT VENTE DE BIENS IMMOBILIERS	-	1'078'650.00	-	-	-	1'519'500.00
990.439.00	HELVETICUM / RECUPERATION ADB	-	5'430.15	-	-	-	6'551.45
990.439.10	AUTRES RECETTES - SANS AFFECTATION	-	1'276.20	-	-	-	2'576.76
990.482.10	PRELEVEMENTS - RESERVES/INFR. NESPRESSO	-	-	-	-	-	98'190.00
990.490.30	IMPUTATIONS / AMORTISSEMENTS SUPPLEM.	-	299'931.45	-	22'910.00	-	181'884.05

COMPTES DE FONCTIONNEMENT 2017

RÉCAPITULATION

	Comptes 2017		Budget 2017		Comptes 2016	
	Charges	Revenus	Charges	Revenus	Charges	Revenus
0. ADMINISTRATION	2'173'549.33	281'341.50 1'892'207.83	2'131'758.00	227'380.00 1'904'378.00	2'148'204.13	285'450.65 1'862'753.48
1. ORDRE PUBLIC	890'573.96	772'777.40 117'796.56	977'249.00	761'256.00 215'993.00	1'063'296.90	830'513.06 232'783.84
2. ENSEIGNEMENT	7'465'269.60	545'637.10 6'919'632.50	7'490'755.00	552'678.00 6'938'077.00	7'111'901.37	566'866.45 6'545'034.92
3. CULTURE-LOISIRS-SPORT TOURISME - JEUNESSE	1'136'251.65	68'846.15 1'067'405.50	1'165'465.00	64'853.00 1'100'612.00	1'178'392.50	72'853.70 1'105'538.80
4. SANTE	2'111'835.00	68'106.35 2'043'728.65	2'274'187.00	75'000.00 2'199'187.00	1'849'279.05	55'674.50 1'793'604.55
5. AFFAIRES SOCIALES	3'401'645.58	1'148'543.81 2'253'101.77	3'813'128.00	1'602'015.00 2'211'113.00	3'340'182.20	1'220'429.60 2'119'752.60

COMPTES DE FONCTIONNEMENT 2017

RÉCAPITULATION

	Comptes 2017		Budget 2017		Comptes 2016	
	Charges	Revenus	Charges	Revenus	Charges	Revenus
6. COMMUNICATIONS	1'816'548.15	149'690.25 1'666'857.90	2'076'435.00	134'547.00 1'941'888.00	1'888'160.75	186'208.70 1'701'952.05
7. ENVIRONNEMENT	2'726'855.60	2'636'433.85 90'421.75	2'519'554.00 116'290.00	2'635'844.00	2'595'980.00	2'481'806.75 114'173.25
8. ECONOMIE	15'971.80	15'606.75 365.05	17'415.00	16'415.00 1'000.00	15'889.90	15'889.90 0.00
9. FINANCES ET IMPOTS	3'859'274.35 16'186'586.39	20'045'860.74	1'488'709.00 16'419'918.00	17'908'627.00	2'859'431.34 17'565'598.51	20'425'029.85
TOTAL	25'597'775.02	25'732'843.90	23'954'655.00	23'978'615.00	24'050'718.14	26'140'723.16
BENEFICE	135'068.88		23'960.00		2'090'005.02	
DEFICIT						

RECAPITULATION PAR NATURES



CHARGES LIEES DE DISTRICT

		COMPTES 2017	COMPTES 2016	DIFFERENCE
020.352.00	Ass. communes glânoises	18'697.60	12'054.60	6'643.00
120.352.10	Services des tutelles	114'216.10	87'970.90	26'245.20
173.352.00	ABMG	1'116.30	2'837.75	-1'721.45
210.352.00	Cycle d'orientation - Exploitation	2'090'580.85	1'771'239.65	319'341.20
210.352.05	Cycle d'orientation - Frais financier	53'080.25	48'012.00	5'068.25
210.352.10	Bicubic - Exploitation	177'652.80	158'842.00	18'810.80
210.352.20	Bicubic - Frais financier	461'059.75	539'740.00	-78'680.25
220.352.00	Services auxiliaires	175'112.00	146'928.00	28'184.00
320.352.00	Part. Culture & Tourisme / District	122'477.65	115'191.00	7'286.65
340.352.00	Participation patinoire	59'044.65	52'025.70	7'018.95
400.352.00	Transbill - Frais financier	90'758.35	78'322.45	12'435.90
410.352.00	Homes médicalisés	486'168.65	237'729.45	248'439.20
440.352.00	Aide fam. & Croix r.	398'694.40	465'516.60	-66'822.20
440.352.10	Ambulance	65'737.30	44'601.60	21'135.70
440.352.20	Indem. Forfait.	171'094.90	143'780.35	27'314.55
540.352.00	ABMG - Petite enfance en Glâne	200'521.95	159'830.80	40'691.15
710.352.00	Part. AIMPGPS	547'732.40	575'079.60	-27'347.20
790.352.00	Part. à l'AsCoGla	-	-	-
810.352.00	Part. corpor. Forêt	7'105.00	7'105.00	-
TOTAL	"CHARGES DU DISTRICT"	5'240'850.90	4'646'807.45	594'043.45

		COMPTES 2017	COMPTES 2016	DIFFERENCE
140.351.00	Lutte contre les hydrocarbures	973.75	2'415.35	-1'441.60
160.351.00	Pot commun PCI	9'019.35	8'742.50	276.85
200.351.00	Ecoles enfantines	397'241.10	389'053.45	8'187.65
210.351.00	Ecoles primaires	1'509'334.05	1'440'574.80	68'759.25
210.351.10	Transports scolaires - Canton	91'222.65	87'159.00	4'063.65
220.351.00	Contributions écoles spéciales	733'598.60	685'517.85	48'080.75
220.351.10	Conservatoire	107'634.15	94'628.05	13'006.10
230.351.00	Ecoles professionnelles	92'122.60	95'935.95	-3'813.35
400.351.00	Hôpitaux	5'389.40	5'230.65	158.75
410.351.00	Soins spéciaux	783'089.35	788'287.70	-5'198.35
550.351.00	Institutions spécialisées	1'235'789.90	1'224'407.40	11'382.50
580.351.10	Off. cant. des Ass. sociales	86'676.75	81'433.25	5'243.50
580.351.20	Fonds cantonal de l'emploi	78'060.00	77'895.00	165.00
640.351.00	Fonds d'infrastructure ferroviaire	33'528.00	32'772.00	756.00
650.351.00	Trafic régional	395'618.00	455'619.20	-60'001.20
TOTAL "CHARGES DU CANTON"		5'559'297.65	5'469'672.15	89'625.50
930.462.00	Péréquation des ressources	-710'337.00	-730'665.00	20'328.00
930.462.01	Péréquation des besoins	-297'276.00	-274'618.00	-22'658.00
990.451.00	Recettes extraordinaires	-	-	-
TOTAL "RECETTES DU CANTON"		-1'007'613.00	-1'005'283.00	-2'330.00

CHARGES LIEES - RECAPITULATION

	COMPTES 2017	COMPTES 2016	DIFFERENCE
TOTAL "CHARGES NETTES DU CANTON"	4'551'684.65	4'464'389.15	87'295.50
TOTAL "CHARGES DU DISTRICT"	5'240'850.90	4'646'807.45	594'043.45
TOTAL "CANTON & DISTRICT"	9'792'535.55	9'111'196.60	681'338.95

POPULATION LEGALE AU 31.12.2016

5204

Habitants

Coût par habitant - charges du canton	874.65	857.90	16.75
Coût par habitant - charges du district	1'007.10	892.95	114.15
Coût par habitant - charges "canton & district"	1'881.75	1'750.85	130.90

RECAPITULATION - RECETTES DE FONCTIONNEMENT - PAR NATURE

	COMPTES					EVOLUTION			
	2017	2016	2015	2014	2013	2016 / 2017	2015 / 2016	2014 / 2015	2013 / 2012
<u>RECETTES COMMUNALES</u>									
IMPÔTS (400 à 406)	16'217'514.90	16'262'386.37	19'116'859.65	15'011'439.10	14'587'722.23	-0.28%	-14.93%	27.35%	2.90%
REVENUS DU PATRIMOINE (422 à 427)	1'978'076.64	2'403'590.57	883'186.11	820'431.33	851'521.90	-17.70%	172.15%	7.65%	-3.65%
CONTR. EMOLUMENTS, TAXES (430 à 439)	5'070'962.66	5'180'945.82	5'525'317.59	5'112'887.42	5'131'972.53	-2.12%	-6.23%	8.07%	-0.37%
	23'266'554.20	23'846'922.76	25'525'363.35	20'944'757.85	20'571'216.66	-2.43%	-6.58%	21.87%	1.82%
<u>RECETTES LIEES</u>									
RECETTES CANTON (441, 451)	356'540.50	350'653.60	345'712.20	515'880.80	627'226.80	1.68%	1.43%	-32.99%	-17.75%
RECETTES ASSOCIATIONS (452)	128'588.15	149'976.00	138'373.95	137'878.80	88'738.15	-14.26%	8.38%	0.36%	55.38%
SUBVENTIONS (460, 461, 462)	1'217'119.65	1'219'867.45	1'131'801.05	1'008'350.35	912'068.85	-0.23%	7.78%	12.24%	10.56%
	1'702'248.30	1'720'497.05	1'615'887.20	1'662'109.95	1'628'033.80	-1.06%	6.47%	-2.78%	2.09%
TOTAL GENERAL	24'968'802.50	25'567'419.81	27'141'250.55	22'606'867.80	22'199'250.46	-2.34%	-5.80%	20.06%	1.84%

PRODUITS PAR NATURES

Nature	Libellé	Comptes 2017	Comptes 2016	Ecart Comptes 2016/ Comptes 2017	Budget 2017	Ecart Budget 2017/ Comptes 2017
4	PRODUITS	25'732'843.90	26'140'723.16	-1.560%	23'978'615.00	7.316%
40	IMPOTS	16'217'514.90	16'262'386.37	-0.276%	15'422'000.00	5.158%
400	IMPOTS SUR LE REVENU, LA FORTUNE	10'289'259.30	10'602'552.67	-2.955%	10'410'000.00	-1.160%
401	IMPOTS SUR LE BENEFICE EN CAPITAL	2'110'549.85	1'985'710.70	6.287%	1'730'000.00	21.997%
402	CONTRIBUTION IMMOBILIERE	2'636'659.35	2'594'046.60	1.643%	2'600'000.00	1.410%
403	IMPOTS SUR LES GAINS IMMOBILIERS	344'526.10	529'660.00	-34.953%	200'000.00	72.263%
404	IMPOTS SUR LES MUTATIONS IMMOBILIERES	817'256.30	531'369.50	53.802%	450'000.00	81.613%
405	IMPOTS SUR LES SUCCESSIONS ET DONATIONS	-	574.90	-100.000%	15'000.00	-100.000%
406	AUTRES IMPOTS	19'264.00	18'472.00	4.288%	17'000.00	13.318%
42	REVENUS DU PATRIMOINE	1'978'076.64	2'403'590.57	-17.703%	848'742.00	133.060%
422	CAPITAUX DU PATRIMOINE FINANCIER	1'663.30	2'297.05	-27.590%	1'500.00	10.887%
423	IMMEUBLES DU PATRIMOINE FINANCIER	395'850.35	393'614.95	0.568%	387'472.00	2.162%
424	BENEFICE VENTE DE BIENS MOBILIERS & IMMO	1'078'650.00	1'519'500.00	-	-	-
426	INTERETS ET FRAIS	161'153.69	150'477.52	7.095%	130'000.00	23.964%
427	IMMEUBLES DU PATRIMOINE ADMINISTRATIF	340'759.30	337'701.05	0.906%	329'770.00	3.332%
43	CONTRIBUTIONS, EMOLUMENTS, TAXES & PROD.	5'070'962.66	5'180'945.82	-2.123%	5'281'288.00	-3.982%
430	CONTRIBUTIONS DE REMPLACEMENT	243'553.00	243'992.35	-0.180%	225'000.00	8.246%
431	EMOLUMENTS	56'007.25	48'881.85	14.577%	43'000.00	30.249%
433	PARTICIPATIONS ET ECOLAGE	237'367.20	233'671.60	1.582%	260'000.00	-8.705%

PRODUITS PAR NATURES

Nature	Libellé	Comptes 2017	Comptes 2016	Ecart Comptes 2016/ Comptes 2017	Budget 2017	Ecart Budget 2017/ Comptes 2017
434	TAXES D'UTILISATION	1'598'320.00	1'520'727.05	5.102%	1'581'000.00	1.096%
435	VENTES ET PRESTATIONS DE SERVICE	1'074'646.80	1'119'152.02	-3.977%	969'990.00	10.789%
436	REMBOURSEMENTS DE TIERS	1'717'013.41	1'854'767.05	-7.427%	2'102'298.00	-18.327%
437	AMENDES	136'838.65	150'625.69	-9.153%	100'000.00	36.839%
439	AUTRES RECETTES	7'216.35	9'128.21	-20.945%	-	
44	PARTS A DES RECETTES SANS AFFECTATION	356'540.50	350'653.60	1.679%	359'000.00	-0.685%
441	PARTS A DES RECETTES CANTONALES	356'540.50	350'653.60	1.679%	359'000.00	-0.685%
45	REMB. & DEDOMMAGEMENTS DES COLLECTIVITES	128'588.15	149'976.00	-14.261%	122'972.00	4.567%
451	CANTON	-	-		-	
452	COMMUNES & ASSOCIATIONS DES COMMUNES	128'588.15	149'976.00	-14.261%	122'972.00	4.567%
46	SUBVENTIONS ACQUISES	1'217'119.65	1'219'867.45	-0.225%	1'213'563.00	0.293%
460	CONFEDERATION	2'560.35	2'065.15	23.979%	2'000.00	28.018%
461	CANTON	206'946.30	212'519.30	-2.622%	203'950.00	1.469%
462	COMMUNES & ASSOCIATIONS DE COMMUNES	1'007'613.00	1'005'283.00	0.232%	1'007'613.00	0.000%
48	PRELEVEMENTS SUR DES RESERVES	73'485.95	160'544.05	-54.227%	259'210.00	-71.650%
480	PRELEVEMENTS SUR RESERVES	73'485.95	160'544.05	-54.227%	259'210.00	-71.650%
49	IMPUTATIONS INTERNES	690'555.45	412'759.30	67.302%	471'840.00	46.354%
490	IMPUTATIONS INTERNES	690'555.45	412'759.30	67.302%	471'840.00	46.354%

RECAPITULATION - CHARGES DE FONCTIONNEMENT - PAR NATURE

	COMPTES					EVOLUTION			
	2017	2016	2015	2014	2013	2016 / 2017	2015 / 2016	2014 / 2015	2013 / 2014
<u>CHARGES COMMUNALES</u>									
AUTORITES & PERSONNEL (300 à 309)	4'935'087.65	4'826'333.40	4'540'591.25	4'199'211.35	3'938'097.95	2.25%	6.29%	8.13%	6.63%
BIENS, MARCH., SERVICES (310 à 319)	3'950'253.22	4'551'932.14	4'056'098.58	3'724'215.77	3'577'421.34	-13.22%	12.22%	8.91%	4.10%
AIDES INDIVIDUELLES (366)	1'314'430.83	1'286'203.10	1'580'944.60	1'977'449.78	1'840'711.40	2.19%	-18.64%	-20.05%	7.43%
INTERETS PASSIFS (322, 329)	324'459.80	233'569.95	350'425.88	301'863.75	407'453.55	38.91%	-33.35%	16.09%	-25.91%
AMORTISS. OBLIGATOIRES (330)	312'734.00	149'328.25	135'734.00	135'734.00	612'629.00	109.43%	10.02%	0.00%	-77.84%
	10'836'965.50	11'047'366.84	10'663'794.31	10'338'474.65	10'376'313.24	-1.90%	3.60%	3.15%	-0.36%
<u>CHARGES LIEES</u>									
CHARGES LIEES - CANTON (351)	5'667'125.30	5'552'407.40	6'186'872.30	5'994'038.80	5'710'350.30	2.07%	-10.26%	3.22%	4.97%
CHARGES LIEES - COMMUNE (352)	5'240'850.90	4'646'807.45	3'986'225.55	3'713'616.90	4'013'381.25	12.78%	16.57%	7.34%	-7.47%
CHARGES LIEES - INSTITUTIONS (365)	461'884.05	514'812.25	685'724.95	773'760.75	712'298.40	-10.28%	-24.92%	-11.38%	8.63%
	11'369'860.25	10'714'027.10	10'858'822.80	10'481'416.45	10'436'029.95	6.12%	-1.33%	3.60%	0.43%
TOTAL GENERAL	22'206'825.75	21'761'393.94	21'522'617.11	20'819'891.10	20'812'343.19	2.05%	1.11%	3.38%	0.04%

CHARGES PAR NATURES

Nature	Libellé	Comptes 2017	Comptes 2016	Ecart Comptes 2016/ Comptes 2017	Budget 2017	Ecart Budget 2017/ Comptes 2017
3	CHARGES	25'597'775.02	24'050'718.14	6.432%	23'954'655.00	6.859%
30	AUTORITES ET PERSONNEL	4'935'087.65	4'826'333.40	2.253%	5'056'702.00	-2.405%
300	AUTORITES ET COMMISSIONS	350'130.20	328'256.05	6.664%	345'900.00	1.223%
301	PERSONNEL ADMINISTRATIF & D'EXPLOITATION	3'321'471.05	3'268'728.90	1.614%	3'370'068.00	-1.442%
303	ASSURANCES SOCIALES	505'304.70	495'869.15	1.903%	514'556.00	-1.798%
304	CAISSES DE PENSIONS ET DE PREVOYANCE	414'533.85	405'144.90	2.317%	416'503.00	-0.473%
305	ASSURANCE-MALADIE ET ACCIDENTS	107'854.40	104'675.10	3.037%	117'075.00	-7.876%
306	PRESTATIONS EN NATURE	4'968.70	11'804.70	-57.909%	12'500.00	-60.250%
308	PERSONNEL TEMPORAIRE	227'033.75	201'453.30	12.698%	270'000.00	-15.913%
309	AUTRES CHARGES	3'791.00	10'401.30	-63.553%	10'100.00	-62.465%
31	BIENS, SERVICES ET MARCHANDISES	3'950'253.22	4'551'932.14	-13.218%	3'993'885.00	-1.092%
310	FOURNITURES DE BUREAU, IMPRIMES, ANNONCE	225'875.95	251'188.90	-10.077%	219'500.00	2.905%
311	MOBILIER, MATERIEL TECHNIQUE, MACHINES	121'996.09	148'687.65	-17.951%	137'250.00	-11.114%
312	EAU, ENERGIE, COMBUSTIBLES	520'921.95	506'101.75	2.928%	551'750.00	-5.587%
313	AUTRES FOURNITURES ET MARCHANDISES	132'496.65	147'771.35	-10.337%	147'900.00	-10.415%
314	PRESTATIONS DE TIERS ENTRETIEN IMMEUBLES	540'024.85	933'735.26	-42.165%	601'080.00	-10.158%
315	PRESTATIONS DE TIERS ENTRETIEN MOBILIER	571'763.78	629'131.89	-9.119%	565'370.00	1.131%
316	LOYERS, FERMAGES ET REDEVANCES D'UTILISA	204'532.35	197'928.10	3.337%	197'680.00	3.466%
317	DEDOMMAGEMENTS	105'378.90	156'770.25	-32.781%	111'930.00	-5.853%
318	HONORAIRES ET PRESTATIONS DE SERVICE	1'208'804.80	1'364'151.14	-11.388%	1'249'375.00	-3.247%
319	IMPOTS, TAXES, COTISATIONS, INDEMNITES	318'457.90	216'465.85	47.117%	212'050.00	50.181%

CHARGES PAR NATURES

Nature	Libellé	Comptes 2017	Comptes 2016	Ecart Comptes 2016/ Comptes 2017	Budget 2017	Ecart Budget 2017/ Comptes 2017
32	INTERETS PASSIFS	324'459.80	233'569.95	38.913%	435'000.00	-25.412%
322	INTERETS DES DETTES A MOYEN & LONG TERME	213'014.65	170'280.60	25.096%	325'000.00	-34.457%
329	ESCOMPTE ET RABAIS	111'445.15	63'289.35	76.088%	110'000.00	1.314%
33	AMORTISSEMENTS	2'820'947.70	1'948'902.30	44.745%	482'910.00	484.156%
330	AMORTISSEMENTS OBLIGATOIRES	312'734.00	149'328.25	109.427%	460'000.00	-32.014%
332	AMORTISSEMENTS SUPPLEMENTAIRES	2'508'213.70	1'799'574.05	39.378%	22'910.00	10848.117%
35	REMBOURSEMENT & PART. AUX COLLECTIVITES	10'907'976.20	10'199'214.85	6.949%	11'323'658.00	-3.671%
351	REMBOURSEMENT & PART. AU CANTON	5'667'125.30	5'552'407.40	2.066%	5'855'137.00	-3.211%
352	REMBOURSEMENT & PART. AUX COMMUNES	5'240'850.90	4'646'807.45	12.784%	5'468'521.00	-4.163%
36	SUBVENTIONS ACCORDEES	1'776'314.88	1'801'015.35	-1.371%	2'187'660.00	-18.803%
365	AIDE ET SUBVENTIONS A DES INSTITUTIONS	461'884.05	514'812.25	-10.281%	508'600.00	-9.185%
366	AIDES INDIVIDUELLES	1'314'430.83	1'286'203.10	2.195%	1'679'060.00	-21.716%
38	ATTRIBUTIONS AUX RESERVES	192'180.12	76'990.85	149.614%	3'000.00	6306.004%
380	ATTRIBUTIONS AUX RESERVES OBLIGATOIRES	191'522.67	72'772.00	163.182%	-	-
382	AUTRES RESERVES	657.45	4'218.85	-84.416%	3'000.00	-78.085%
39	IMPUTATIONS INTERNES	690'555.45	412'759.30	67.302%	471'840.00	46.354%
	IMPUTATIONS INTERNES	690'555.45	412'759.30	67.302%	471'840.00	46.354%

BILAN



BILAN

ACTIF	31.12.2017	31.12.2016	VARIATIONS	
PATRIMOINE FINANCIER	17'551'407.23	18'433'309.33	-881'902.10	
<u>Disponibilités</u>				
Caisse	28'348.20	22'494.50	5'853.70	
CCP	521'391.28	305'105.13	216'286.15	
Banques	3'072'250.44	2'847'439.46	224'810.98	
Capitaux : Fonds de la Ville	11'708.00	11'708.00	0.00	446'950.83
<u>Débiteurs</u>				
Impôts	473'269.86	1'328'482.04	-855'212.18	
Taxes communales	1'380'430.75	1'953'317.35	-572'886.60	
Autres débiteurs	-61'952.45	-58'202.50	-3'749.95	-1'431'848.73
<u>Actifs transitoires</u>				
Actifs transitoires	365'775.75	325'535.40	40'240.35	
TVA - impôts préalables	187'632.35	78'072.70	109'559.65	
Impôts anticipés	567.00	571.20	-4.20	149'795.80
<u>Placements</u>				
Prêts	7'299'680.00	7'327'680.00	-28'000.00	
Immeubles / patrimoine financier	4'272'306.05	4'291'106.05	-18'800.00	-46'800.00

BILAN

ACTIF	31.12.2017	31.12.2016	VARIATIONS
PATRIMOINE ADMINISTRATIF	12'181'396.30	9'044'091.50	3'137'304.80
<i>Immobilisés</i>			
Immeubles	8'022'529.10	4'802'856.45	3'219'672.65
Ouvrages de génie civil	254'830.40	3'049'657.35	-2'794'826.95
Adduction d'eau	0.00	43'795.35	-43'795.35
Canalisations / Step	3'564'607.10	818'305.95	2'746'301.15
Mobilier, machines, véhicules	1.00	1.00	0.00
Autres biens	39'428.70	29'475.40	9'953.30
Forêts	300'000.00	300'000.00	0.00
	12'181'396.30	9'044'091.50	3'137'304.80
TOTAL DE L'ACTIF	29'732'803.53	27'477'400.83	2'255'402.70

BILAN

PASSIF	31.12.2017	31.12.2016	VARIATIONS	
<u>ENGAGEMENTS</u>	14'398'943.95	12'397'304.30	2'001'639.65	
<u>Engagements courants</u>				
Créanciers	1'492'264.85	952'759.70	539'505.15	
TVA - impôts dus	71'743.30	93'489.45	-21'746.15	517'759.00
<u>Dettes à court termes</u>				
Comptes-courants à terme fixe	1'550'000.00	1'900'000.00	-350'000.00	-350'000.00
<u>Dettes à moyen et long termes</u>				
Autres emprunts	8'920'000.00	7'010'000.00	1'910'000.00	
Prêts LIM	1'859'942.60	2'036'075.95	-176'133.35	1'733'866.65
<u>Provisions</u>				
Provisions compte de fonctionnement	193'500.00	377'006.00	-183'506.00	
Provisions compte des investissements	0.00	0.00	0.00	-183'506.00
<u>Passifs transitoires</u>				
Transitoires divers	311'493.20	27'973.20	283'520.00	283'520.00

BILAN

PASSIF	31.12.2017	31.12.2016	VARIATIONS
<u>RESERVES</u>	9'444'667.07	9'325'972.90	118'694.17
<u>Réserves obligatoires</u>			
Places d'abris	811'306.60	811'306.60	0.00
Places de parcs	82'800.00	64'800.00	18'000.00
Places de jeux	11'150.00	6'500.00	4'650.00
Service des eaux	638'865.65	597'678.20	41'187.45
Service de l'épuration	1'488'612.00	1'555'937.70	-67'325.70
Ordures ménagères	136'505.72	108'820.50	27'685.22
Forêt	86'758.90	88'049.10	-1'290.20
	3'255'998.87	3'233'092.10	22'906.77
<u>Autres réserves</u>			
Feu "Mézières & Billens"	10'963.55	13'197.00	-2'233.45
Débiteurs "douteux"	400'000.00	300'000.00	100'000.00
Investissements "libres"	3'500'000.00	3'500'000.00	0.00
Projet "Fritime"	0.00	500.00	-500.00
Investissements "infrastruct. Nespresso"	2'103'859.70	2'103'859.70	0.00
Vignetta "Pose du tapis final"	33'670.50	33'670.50	0.00
Diverses	140'174.45	141'653.60	-1'479.15
	6'188'668.20	6'092'880.80	95'787.40
<u>FORTUNE</u>	5'889'192.51	5'754'123.63	135'068.88
Fortune au 01.01.2017	5'754'123.63	3'664'118.61	2'090'005.02
Bénéfice de l'exercice 2017	135'068.88	2'090'005.02	-1'954'936.14
Fortune au 31.12.2017	5'889'192.51	5'754'123.63	135'068.88
TOTAL DU PASSIF	29'732'803.53	27'477'400.83	2'255'402.70

ENGAGEMENTS HORS BILAN AU 31.12.2017

Office du Tourisme romontois	cautionnement solidaire	Fr.	60'000.00
Services auxiliaires	cautionnement solidaire	Fr.	500'000.00
EauSud SA - Bulle	cautionnement simple	Fr.	1'524'000.00
Association Réseau Santé Glâne	engagement	Fr.	6'656'008.20
Association C.O. de la Glâne	engagement	Fr.	3'419'380.55
TOTAL DES ENGAGEMENTS HORS BILAN		Fr.	12'159'388.75

CAPITAUX

Nature		Débiteurs		Capital au 01.01.2017	Amortiss.	Placement	Capital au 31.12.2017
5	Actions	1991	Ski-Lifts Rathvel SA	1.00	0.00	0.00	1.00
15	Actions		Moulin agricole SA, Romont (Fr. 100.00)	1'500.00	0.00	0.00	1'500.00
20	Actions	1965	SI Arruffens Romont SA (Fr. 500.00)	10'000.00	0.00	0.00	10'000.00
1	Part sociale	1969	Société coop. romontoise d'habitations HLM	200.00	0.00	0.00	200.00
2040	Actions	2005	EauSud SA, Bulle (Fr. 10.00)	1.00	0.00	0.00	1.00
10	Actions	1996	Agy Expo SA, Fribourg (Fr. 100.00)	1.00	0.00	0.00	1.00
4	Actions	1997	Centre Touristique Gruyères-Molésou Vudalla SA (Fr. 250.00)	1.00	0.00	0.00	1.00
4	Actions	1997	Télécabine Charmey Les Dents Vertes en Gruyères SA (Fr. 250.00)	1.00	0.00	0.00	1.00
20	Actions	1998	Espace Gruyère (Fr. 30.00)	1.00	0.00	0.00	1.00
3	Parts sociales	2001	Patinoire de la Glâne, Romont (Fr. 1'000.00)	1.00	0.00	0.00	1.00
4012	Actions	2000	SAIDEF (Fr. 40.00)	1.00	0.00	0.00	1.00
TOTAL "CAPITAUX"				11'708.00	0.00	0.00	11'708.00

PRÊTS

Nature	Débiteurs		Capital au 01.01.2017	Amortiss.	Avances	Capital au 31.12.2017
Prêt I	1980	Fondation du musée	240'000.00	10'000.00	0.00	230'000.00
Prêt II	1992	Fondation du musée	110'000.00	4'000.00	0.00	106'000.00
Prêt	1984	Association colonies de vacances	48'000.00	2'000.00	0.00	46'000.00
Prêt	1997	Fanfare de la Ville	84'000.00	12'000.00	0.00	72'000.00
Prêt	2012	Nestlé Nespresso SA	6'845'680.00	0.00	0.00	6'845'680.00
TOTAL "PRÊTS"			7'327'680.00	28'000.00	0.00	7'299'680.00

IMMEUBLES DU PATRIMOINE FINANCIER

	Valeur / Ecab assurée	A amortir au 01.01.2017	Dépenses 2017	Total à amortir	Ventes 2017	Amortiss. 2017	A amortir au 31.12.17
<u>IMMEUBLES</u>							
Rue du Château 112 - Hôtel de Ville	4'634'500.00	2'031'490.05	0.00	2'031'490.05	0.00	0.00	2'031'490.05
Rue du Château 114 - Dumas	1'057'800.00	450'000.00	0.00	450'000.00	0.00	0.00	450'000.00
Rte des Chavannes 28 - 30 - 31	2'565'000.00	560'000.00	0.00	560'000.00	0.00	0.00	560'000.00
Rte de Raboud 3 - 3 A	3'270'000.00	1'249'600.00	0.00	1'249'600.00	0.00	-18'800.00	1'230'800.00
Parcelles	0.00	16.00	0.00	16.00	0.00	0.00	16.00
TOTAL "PATRIMOINE FINANCIER"	11'527'300.00	4'291'106.05	0.00	4'291'106.05	0.00	-18'800.00	4'272'306.05

PARCELLES

			Valeur comptable	
En Bouley "Zone intérêt public"	Art. 397 - 1309	39'398 m2	Fr.	2.00
Raboud	Art. 2090-1101	40'179 m2	Fr.	2.00
Bossens	Art. 952-921	89'002 m2	Fr.	2.00
Bossonnets	Art. 195	1'847 m2	Fr.	1.00
Les Avoines	Art. 272	10'275 m2	Fr.	1.00
Ste-Anne	Art. 718	733 m2	Fr.	1.00
Dzerfin	Art. 736	7'911 m2	Fr.	1.00
La Condéminaz	Art. 437	3'110 m2	Fr.	1.00
Rochette	Art. 981	4'074 m2	Fr.	1.00
Maillarde	Art. 758-766	40'137 m2	Fr.	1.00
Ancienne gravière - Arrufens	Art. 420	14'348 m2	Fr.	1.00
Condémine (zone verdure)	Art. 431	11'792 m2	Fr.	1.00
Les Glânes	Art. 2018-2039-2041-2045-2046	40'231 m2	Fr.	1.00
TOTAL "PARCELLES"		303'037 m2	Fr.	16.00

	Valeur / Ecab assurée	A amortir au 01.01.2017	Dépenses 2017	Total à amortir	Subventions Participations	Amortiss. 2017	A amortir au 31.12.17
Rue de l'Eglise 104 - Ecole	11'025'800.00	774'600.00	0.00	774'600.00	0.00	0.00	774'600.00
Rue Aliénor 12 - Ecole	2'764'000.00	769'743.10	0.00	769'743.10	0.00	0.00	769'743.10
Rue Aliénor - "Projet Zelda"	0.00	0.00	175'139.50	175'139.50	0.00	-175'139.50	0.00
Bâtiment scolaire - "Nouveau projet"	0.00	0.00	11'346.50	11'346.50	0.00	0.00	11'346.50
Promenade des Avoines 4 - Halles gym	4'511'200.00	700'000.00	0.00	700'000.00	0.00	0.00	700'000.00
Rue du Château 93 - Administration	4'110'300.00	968'119.05	119'778.30	1'087'897.35	0.00	0.00	1'087'897.35
Rte des Chavannes 49 - Feu & PC	4'611'100.00	500'000.00	0.00	500'000.00	0.00	0.00	500'000.00
Rue Pierre de Savoie 13 - PSS	3'420'800.00	1.00	0.00	1.00	0.00	0.00	1.00
Bâtiment de l'édilité - Rte de Bocheffera	0.00	131'077.55	3'088'576.75	3'219'654.30	0.00	-2'897.40	3'216'756.90
Rte du Poyet 6 - Fanfare	754'700.00	1.00	0.00	1.00	0.00	0.00	1.00
Rue des Béguines 65 - Ecole	871'100.00	1.00	0.00	1.00	0.00	0.00	1.00
Promenade des remparts 1 - Tour à Boyer	1'101'800.00	1.00	0.00	1.00	0.00	0.00	1.00
Promenade des remparts 3 - Tr Sauvage	233'300.00	1.00	0.00	1.00	0.00	0.00	1.00
Promenade des remparts 5 - Tr du Midi	169'900.00	1.00	0.00	1.00	0.00	0.00	1.00
Promenade des remparts 9 - Tr Fribourg	408'100.00	1.00	0.00	1.00	0.00	0.00	1.00
Promenade des Avoines 7 - Tour carrée	95'100.00	0.00	0.00	0.00	0.00	0.00	0.00
Place St-Jacques 55 - WC public	38'600.00	1.00	0.00	1.00	0.00	0.00	1.00
Parqueterie 5 / Arruffens 56 - feu	16'000.00	1.00	0.00	1.00	0.00	0.00	1.00
Cimetière - Chapelle mortuaire & hangar	836'200.00	959'301.75	2'868.50	962'170.25	0.00	0.00	962'170.25
Pl. St.-Jacques 63a / Les Glânes - abris	67'600.00	1.00	0.00	1.00	0.00	0.00	1.00
Rte de Bossens 13 / Club house tennis	428'600.00	1.00	0.00	1.00	0.00	0.00	1.00
Rte de Bossens 8 / Le Glaney	669'300.00	1.00	0.00	1.00	0.00	0.00	1.00
Rte de Massonnens 4a / Déchetterie	41'100.00	0.00	6'102.60	6'102.60	0.00	-6'102.60	0.00
Mézières 201 / Praz Vertet 199a - Eau	136'900.00	0.00	0.00	0.00	0.00	0.00	0.00
Bois de Boulogne 1 - Cabane forestière	463'800.00	1.00	0.00	1.00	0.00	0.00	1.00
Rte des trois sapins 40 - Cab. Combloney	76'700.00	1.00	0.00	1.00	0.00	0.00	1.00
Rte de Siviriez 4 - Cabane des Biolettes	130'300.00	1.00	0.00	1.00	0.00	0.00	1.00
La Joux à Britze 220a - Cabane la Joux	11'500.00	0.00	0.00	0.00	0.00	0.00	0.00
	36'993'800.00	4'802'856.45	3'403'812.15	8'206'668.60	0.00	-184'139.50	8'022'529.10

CHARGES A AMORTIR

	A amortir au 01.01.17	Dépenses 2017	Total à amortir	Subventions Participations	Amortis. ordinaires	Amortis. extraord.	A amortir au 31.12.17
OUVRAGES DE GENIE CIVIL							
Concept de stationnement	30'710.00	22'248.00	52'958.00	0.00	0.00	-52'958.00	0.00
Etudes & Infrastructures sportives du Glaney	5'600.00	0.00	5'600.00	0.00	0.00	-5'600.00	0.00
Centre de sport de Bossens	20'586.00	52'740.75	73'326.75	0.00	0.00	0.00	73'326.75
Cadastre des sites pollués	9'596.90	0.00	9'596.90	0.00	0.00	0.00	9'596.90
Zone Industrielle En Raboud	0.00	78'760.45	78'760.45	0.00	0.00	0.00	78'760.45
Assainissement de l'éclairage publique	51'434.75	0.00	51'434.75	0.00	0.00	-51'434.75	0.00
Giratoire de Fribourg - participation	73'315.25	0.00	73'315.25	0.00	0.00	-73'315.25	0.00
Carrefour de la Belle - Croix	1'430'796.80	0.00	1'430'796.80	-717'439.35	0.00	-713'357.45	0.00
Ch. de la Côte - Routes & canalisation EC - EU	1'001'071.85	0.00	1'001'071.85	-584'797.05	0.00	-416'274.80	0.00
Etude du parking PPP du Poyet	7'859.70	0.00	7'859.70	0.00	0.00	-7'859.70	0.00
Réfection routes & trottoirs divers	289'976.60	187'108.25	477'084.85	0.00	0.00	-477'084.85	0.00
Etudes & aménag. Rue du Château / Avoines	38'432.80	0.00	38'432.80	0.00	0.00	-12'745.75	25'687.05
Part au giratoire - rte de la Glâne	72'632.25	0.00	72'632.25	0.00	0.00	-72'632.25	0.00
Aménagement place de la gare	14'961.25	67'459.25	82'420.50	0.00	0.00	-14'961.25	67'459.25
Petits - Quartiers, zone 30 km/h.	0.00	3'569.65	3'569.65	0.00	0.00	-3'569.65	0.00
Cadastre du bruit routier	0.00	14'472.00	14'472.00	0.00	0.00	-14'472.00	0.00
Réfection murs du cimetière & du Poyet	2'683.20	2'352.65	5'035.85	0.00	0.00	-5'035.85	0.00
TOTAL "OUVRAGES GENIE CIVIL"	3'049'657.35	428'711.00	3'478'368.35	-1'302'236.40	0.00	-1'921'301.55	254'830.40

CHARGES A AMORTIR

	A amortir au 01.01.17	Dépenses 2017	Total à amortir	Subventions Participations	Amortis. ordinaires	Amortis. extraord.	A amortir au 31.12.17
<u>ADDITION D'EAU</u>							
Sources du Gibloux	0.00	4'116.00	4'116.00	0.00	-4'116.00	0.00	0.00
La longeraie - défense incendie	26'210.10	0.00	26'210.10	-26'210.10	0.00	0.00	0.00
Rue du Château - Les Avoines	0.00	9'931.45	9'931.45	0.00	0.00	-9'931.45	0.00
Adduction secteur "Belle-Croix"	17'585.25	175'641.55	193'226.80	-9'027.25	-44'199.55	-140'000.00	0.00
Chemin de la Côte	0.00	197'930.45	197'930.45	0.00	-47'930.45	-150'000.00	0.00
Station UV - Massonnens	0.00	26'339.70	26'339.70	0.00	-26'339.70	0.00	0.00
TOTAL "ADDITION D'EAU"	43'795.35	413'959.15	457'754.50	-35'237.35	-122'585.70	-299'931.45	0.00

CHARGES A AMORTIR

	A amortir au 01.01.17	Dépenses 2017	Total à amortir	Subventions Participations	Amortis. ordinaires	Amortis. extraord.	A amortir au 31.12.17
<u>EPURATION</u>							
Etablissement du P.G.E.E.	0.00	2'998.40	2'998.40	0.00	-2'998.40	0.00	0.00
Rue Aliénor - Mise en séparatif	148'115.95	0.00	148'115.95	0.00	-8'115.95	0.00	140'000.00
Rte de Billens - Mise en séparatif	668.65	27'869.50	28'538.15	0.00	0.00	0.00	28'538.15
Chemin du Brit - collecteur	36'364.60	0.00	36'364.60	0.00	-6'364.60	0.00	30'000.00
Rue du Château - Les Avoines	404'827.75	1'615'902.90	2'020'730.65	0.00	-47'199.15	0.00	1'973'531.50
Rte de la Belle-Croix - Mise en séparatif	0.00	500'150.25	500'150.25	0.00	-20'150.25	0.00	480'000.00
Chemin de la Côte - Mise en séparatif	0.00	382'204.05	382'204.05	0.00	-22'204.05	0.00	360'000.00
Rue des Comtes - Mise en séparatif	0.00	2'130.00	2'130.00	0.00	0.00	0.00	2'130.00
Grand - Rue - réfection	0.00	407.45	407.45	0.00	0.00	0.00	407.45
Collecteur COG	0.00	359'854.40	359'854.40	0.00	-9'854.40	0.00	350'000.00
Secteur Bossens - laminage des crues	0.00	21'835.80	21'835.80	0.00	-21'835.80	0.00	0.00
Dégrilleurs	0.00	7'377.50	7'377.50	0.00	-7'377.50	0.00	0.00
Collecteur Rempart - Est	228'329.00	0.00	228'329.00	-12'080.80	-16'248.20	0.00	200'000.00
TOTAL "EPURATION"	818'305.95	2'920'730.25	3'739'036.20	-12'080.80	-162'348.30	0.00	3'564'607.10

CHARGES A AMORTIR

	A amortir au 01.01.17	Dépenses 2017	Total à amortir	Subventions Participations	Amortis. ordinaires	Amortis. extraord.	A amortir au 31.12.17
<u>MOBILIER, MACHINES, VEHICULES</u>							
Mobilier	1.00	0.00	1.00	0.00	0.00	0.00	1.00
TOTAL MOBILIER, MACHINES, VEHICULES	1.00	0.00	1.00	0.00	0.00	0.00	1.00
<u>AUTRES BIENS</u>							
Archives communales	0.00	92'463.20	92'163.20	0.00	0.00	-92'163.20	0.00
Concept Intra-Muros & RCU	0.00	2'799.55	2'799.55	0.00	0.00	-2'799.55	0.00
Plan d'aménagement	0.00	16'878.45	16'878.45	0.00	0.00	-16'878.45	0.00
PAD - cadre "secteur Condémine"	29'475.40	34'953.30	64'428.70	-25'000.00	0.00	0.00	39'428.70
TOTAL AUTRES BIENS	29'475.40	147'094.50	176'269.90	-25'000.00	0.00	-111'841.20	39'428.70
TOTAL "VEHICULES & AUTRES"	29'476.40	147'094.50	176'270.90	-25'000.00	0.00	-111'841.20	39'429.70

FORÊT

Dénominations	Biens - Fonds	Superficie	Valeur comptable
Combloney	Art. 922	429'488.00 m2	Fr. 130'000.00
	Art. 997	26'680.00 m2	Fr. 0.00
Bossens	Art. 964 + 952	237'141.00 m2	Fr. 70'000.00
Biollettes	Art. 752	72'116.00 m2	Fr. 20'000.00
Barges	Art. 725	11'955.00 m2	Fr. 0.00
Plaches de fer	Art. 977	3'616.00 m2	Fr. 0.00
Le Rosy	Art. 45 + 46	7'489.00 m2	Fr. 0.00
La Joux à Britze	Art. 47 - 649 - 657a	248'079.00 m2	Fr. 70'000.00
Es Biolleyres (Berlens)	Art. 41 - 110 - 111 - 112 - 139	50'856.00 m2	Fr. 10'000.00
TOTAL "FORÊT"		1'087'420.00 m2	Fr. 300'000.00

CRÉANCIERS - CHAUFFAGE A DISTANCE

200.05		<u>Créanciers - Raccordement CAD</u>	176'000.00
	940.314.30	Bâtiment "rue du Château 93"	36'000.00
	290.314.30	Bâtiment "promenade des Avoines 4"	68'000.00
	940.312.20	Bâtiment "rue du Château 112"	42'000.00
	290.314.00	Bâtiment "rue de l'Eglise 104"	60'000.00
	290.314.20	Bâtiment "rue des Béguines 65"	28'000.00
	940.314.50	Bâtiment "en Raboud 3 - 3a"	42'000.00
	940.435.00	Groupe E "subvention aux raccordements"	-100'000.00

DETTES AU 31.12.2017

Créanciers	Taux	Échéance	Crédit autorisé	Dettes au 01.01.2017	Prélèvements	Versements	Dettes au 31.12.2017	Intérêts
PostFinance / 2 998 614	3.53%	15.04.2018	2'000'000.00	2'000'000.00	0.00	0.00	2'000'000.00	70'600.00
AXA - Winterthur	1.10%	21.07.2030	3'000'000.00	3'000'000.00	0.00	0.00	3'000'000.00	33'000.00
Postfinance / 112400	2.96%	18.11.2020	1'920'000.00	2'010'000.00	0.00	90'000.00	1'920'000.00	109'496.00
Crédit LIM : - Raboud 3ème étape	0.00%	2003/2017	0.00	22'800.00	0.00	22'800.00	0.00	0.00
- Aménag. d'un centre régional	0.00%	2008/2026	162'000.00	180'000.00	0.00	18'000.00	162'000.00	0.00
- Rte de l'Industrie	0.00%	2010/2033	738'000.00	784'000.00	0.00	46'000.00	738'000.00	0.00
Prêt NPR : - Z.I. En Raboud	0.00%	2013/2028	959'942.60	1'049'275.95	0.00	89'333.35	959'942.60	0.00
Rentes Genevoises	0.02%	07.04 - 07.07.17	0.00	0.00	2'000'000.00	2'000'000.00	0.00	202.20
Banque Cantonale Neuchâteloise	-0.15%	07.07 - 07.06.18	0.00	0.00	2'000'000.00	0.00	2'000'000.00	-1'105.00
Bourgeoisie de Romont	0.05%		1'550'000.00	1'900'000.00	0.00	350'000.00	1'550'000.00	821.45
Intérêts débiteurs divers comptes-courants			3'000'000.00	0.00	0.00	0.00	0.00	0.00
TOTAL "DETTES"			13'329'942.60	10'946'075.95	4'000'000.00	2'616'133.35	12'329'942.60	213'014.65

Taux moyen y.c. LIM : **1.32 %**

Taux moyen sans LIM : **1.55 %**

PROVISIONS DE FONCTIONNEMENT

240.00		<u>Provisions de fonctionnement</u>	193'500.00
020.311.00	Administration	Achat d'une machine à mettre sous pli	20'000.00
140.311.00	Feu	Achat d'un ventilateur	47'000.00
220.352.00	Ecoles spécialisées	Services auxiliaires "décompte final"	20'000.00
300.315.10	Bibliothèque	Migration logiciel "Netbiblio"	5'500.00
330.313.00	Embellissement	Réfection jardin public "bât. rue du Château 93"	4'000.00
330.313.00	Embellissement	Remplacement de 2 arbres à la rue de l'Eglise	18'000.00
700.315.00	Eau	Honoraires pour le PIEP	40'000.00
780.318.00	Environnement	Audit "Cité de l'Energie"	7'000.00
940.314.20	Immeubles	Etude d'étanchéité "bât. rue du Château 112"	8'000.00
940.314.30	Immeubles	Raccordement téléphonique "bât. rue du Château 93 "	24'000.00

RESERVES

	Réserves au 01.01.2017	Attributions 2017	Total	Dissolutions 2017	Dépenses 2017	Réserves au 31.12.2017
1. RESERVES OBLIGATOIRES						
PLACES D'ABRIS	811'306.60	0.00	811'306.60	0.00	0.00	811'306.60
PLACES DE PARCS	64'800.00	18'000.00	82'800.00	0.00	0.00	82'800.00
PLACES DE JEUX	6'500.00	4'650.00	11'150.00	0.00	0.00	11'150.00
SERVICE DES EAUX	597'678.20	41'187.45	638'865.65	0.00	0.00	638'865.65
SERVICE DE L'EPURATION	1'555'937.70	0.00	1'555'937.70	0.00	-67'325.70	1'488'612.00
SERVICE DES ORDURES MENAGERES	108'820.50	27'685.22	136'505.72	0.00	0.00	136'505.72
SERVICE DES FORETS	88'049.10	0.00	88'049.10	0.00	-1'290.20	86'758.90
TOTAL RESERVES OBLIGAT.	3'233'092.10	91'522.67	3'324'614.77	0.00	-68'615.90	3'255'998.87
2. AUTRES RESERVES						
PERTES SUR DEBITEURS	300'000.00	100'000.00	400'000.00	0.00	0.00	400'000.00
INFRASTRUCTURES NESPRESSO	2'103'859.70	0.00	2'103'859.70	0.00	0.00	2'103'859.70
INVESTISSEMENTS LIBRES	3'500'000.00	0.00	3'500'000.00	0.00	0.00	3'500'000.00
FEU / ACQUISITIONS - MEZIERES	11'650.00	0.00	11'650.00	0.00	-2'233.45	9'416.55
FEU / ACQUISITIONS - BILLENS	1'547.00	0.00	1'547.00	0.00	0.00	1'547.00
PROJET "FRITIME"	500.00	0.00	500.00	0.00	-500.00	0.00
VIGNETTA - POSE DU TAPIS FINAL	33'670.50	0.00	33'670.50	0.00	0.00	33'670.50
CITERNES - fonds de révision	3'495.00	0.00	3'495.00	0.00	0.00	3'495.00
MONTAGNE DE LUSSY - Réserve spéciale	23'670.65	0.00	23'670.65	0.00	0.00	23'670.65
FONDS DE PREVOYANCE	34'814.45	0.00	34'814.45	0.00	0.00	34'814.45
ENTRETIEN DE LA GLANE	43'050.20	0.00	43'050.20	0.00	-2'136.60	40'913.60
ECOLES - SPORT / SKI	18'323.30	657.45	18'980.75	0.00	0.00	18'980.75
GARANTIE DE LOYER - PC COOP	700.00	0.00	700.00	0.00	0.00	700.00
GARANTIE DE LOYER - PC CHAVANNES	600.00	0.00	600.00	0.00	0.00	600.00
FONDS "PURY"	17'000.00	0.00	17'000.00	0.00	0.00	17'000.00
TOTAL AUTRES RESERVES	6'092'880.80	100'657.45	6'193'538.25	0.00	-4'870.05	6'188'668.20
TOTAL "RESERVES"	9'325'972.90	192'180.12	9'518'153.02	0.00	-73'485.95	9'444'667.07