

Ville de



Romont



COMPTES 2018

	<u>Pages</u>
1. Rapport du Conseil Communal	1 à 23
1.01 Résultat des comptes sur 10 ans (graphique)	4
1.02 Cash-flow (graphique)	15
1.03 Marge d'autofinancement (graphique)	18
1.04 Evolution de la dette par habitant (graphique)	19
1.05 Evolution de la dette nette (graphique)	20
1.06 Evolution de la population (graphique)	21
1.07 Evolution des contribuables (graphique)	22
2. Compte des investissements	24 à 44
2.01 Gestion des investissements en cours	24 à 28
2.02 Comptes des investissements (graphique)	44
3. Comptes de fonctionnement	45 à 80
3.01 Répartition des dépenses (graphique)	45
3.02 Récapitulation par nature & charges liées	72 à 80
4. Bilan	81 à 99
4.01 Bilan	81 à 84
4.02 Engagement « hors-bilan »	85
4.03 Etat des capitaux	86
4.04 Prêts	87
4.05 Immeubles - patrimoine financier	88
4.06 Parcelles	89
4.07 Immeubles - patrimoine administratif	90
4.08 Charges à amortir - Ouvrages	91
4.09 Charges à amortir - Eau	92
4.10 Charges à amortir - Epuration	93
4.11 Charges à amortir - Autres biens	94
4.12 Forêt	95
4.13 Créanciers – CAD	96
4.14 Etat des dettes	97
4.15 Provisions de fonctionnement	98
4.16 Réserves	99

RAPPORT DU CONSEIL COMMUNAL





RAPPORT - COMPTES 2018

Le Conseil Communal vous présente les comptes de la Ville de Romont pour l'année 2018. La lecture de ces documents, comparativement au budget, permet les constatations suivantes :

COMPTE DES INVESTISSEMENTS

Le compte des investissements 2018 présente un excédent de dépenses de **Fr. 2'643'025.14**.

Par rapport à nos prévisions budgétaires, (*excédent de dépenses de Fr. 14'886'000.00*), le résultat final fait apparaître une différence de Fr. 12'242'974.86.

COMPTES DES INVESTISSEMENTS - RÉCAPITULATION

	DICASTÈRES	RÉSULTATS NETS	BUDGET	DIFFÉRENCE
0	ADMINISTRATION	143'180.65	420'000.00	276'819.35
1	ORDRE PUBLIC	0.00	238'000.00	238'000.00
2	ENSEIGNEMENT	86'635.50	1'000'000.00	913'364.50
3	CULTURE-LOISIRS-SPORT-JEUNESSE	122'602.55	3'060'000.00	2'937'397.45
6	TRANSPORTS & COMMUNICATION	3'905'601.95	7'813'000.00	3'907'398.05
7	ENVIRONNEMENT	467'404.49	2'195'000.00	1'727'595.51
9	FINANCES	- 2'082'400.00	160'000.00	2'242'400.00
	TOTAUX	2'643'025.14	14'886'000.00	12'242'974.86

COMPTES DE FONCTIONNEMENT

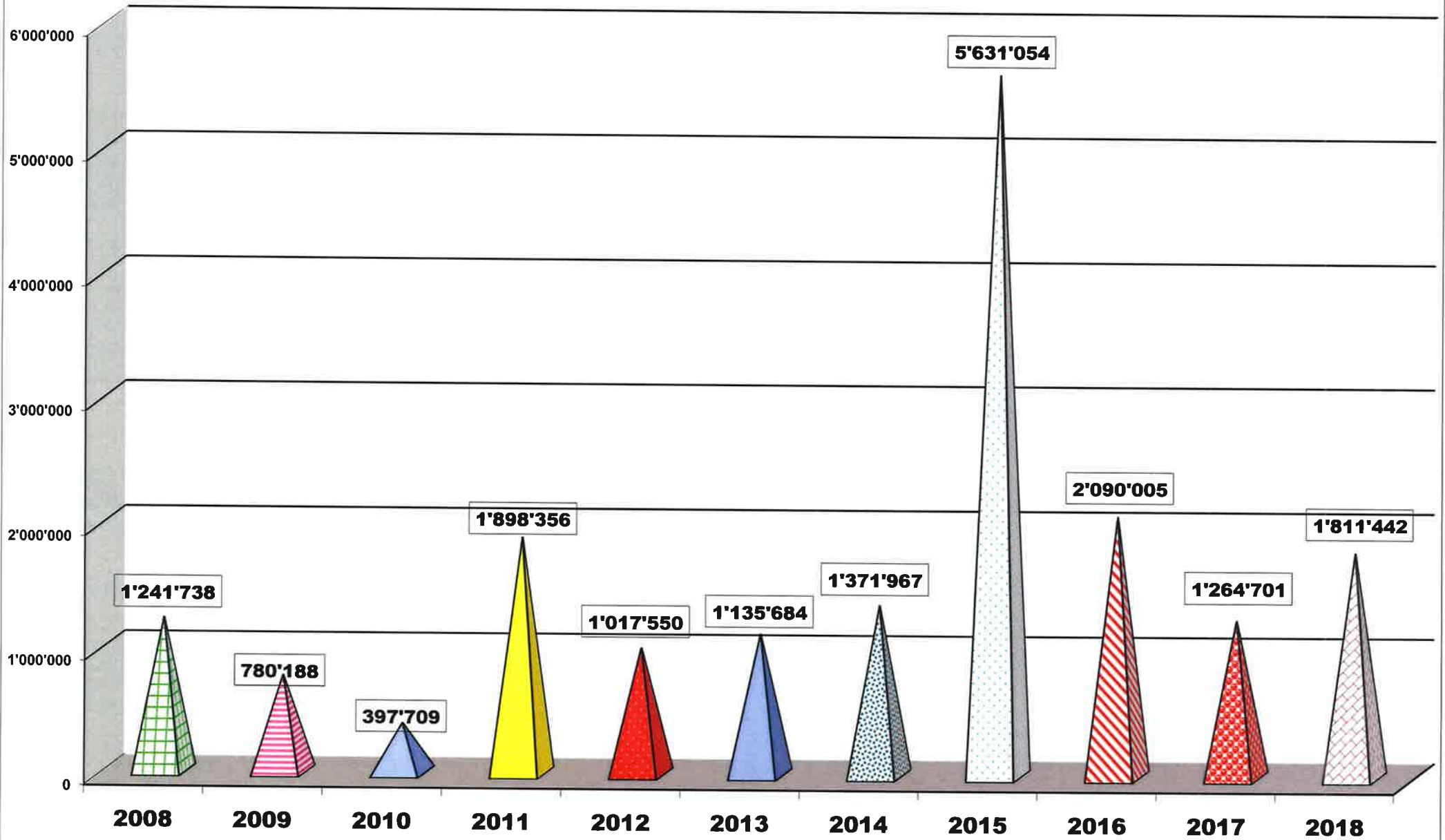
	<u>COMPTES 2018</u>	<u>BUDGET 2018</u>
L'exercice 2018 présente un bénéfice de	Fr. 58'608.77	Fr. 341'886.00
+ Amortissements extraordinaires :	Fr. 1'752'833.17	Fr. 0.00
= Excédent de recettes effectives 2018	Fr. 1'811'441.94	Fr. 341'886.00

Le rapport **COMPTES / BUDGET** 2018

présente une amélioration de : **Fr. 1'469'555.94**

soit une différence, par rapport au total des revenus, de **5.50 %**

RESULTAT DES COMPTES DE FONCTIONNEMENT SUR 10 ANS



Amortissements & réserves

a) Amortissements obligatoires

La dette communale s'élève à **Fr. 11'786'609.25** au 31.12.2018 contre Fr. 12'329'942.60 au 31.12.2017, soit une diminution de Fr. 543'333.35 ou 4.40 %

Les amortissements obligatoires **comptables**, imposés par le service des communes, sont fixés à Fr. 291'933.00 (*2,47 % de notre dette*). Les amortissements **financiers 2018** se sont élevés à Fr. 543'333.35 (*4.40 % de notre dette*).

b) Amortissements supplémentaires

Le compte « **990.332.00** » de Fr. 1'752'833.17 comprend les écritures suivantes :

- Service de l'eau	Fr. 654'369.52	compensé par 990.490.30
- Service de l'épuration	Fr. 264'261.85	compensé par 990.490.30
- Compte général	Fr. 834'201.80	

Le compte « **990.332.10** » de Fr. 2'082'400.00 a permis d'amortir divers travaux figurant au bilan. Ce montant provient de l'excédent des ventes de biens immobiliers comptabilisées sous « **990.424.00** »,

Ces ventes n'influencent donc pas le résultat de fonctionnement.

Service des eaux

Le compte du service des eaux présente un excédent de recettes de **Fr. 654'369.52.**

Conformément au principe d'équivalence, ce montant a été affecté à l'amortissement extraordinaire de la dette.

La **dette du service** au 31.12.2018 s'élève à **Fr. 320'716.13**

La **réserve** du service des eaux s'élève à **Fr. 638'865.65**

Le **cash flow 2018** du service est de **Fr. 752'244.51**

Service de l'épuration

Le compte du service de l'épuration présente un excédent de recettes de **Fr. 264'261.85**

La **dette du service** au 31.12.2018 est de **Fr. 2'403'738.15**

La **réserve** du service de l'épuration totalise **Fr. 1'488'612.00**

Le **cash flow 2018** du service est de **Fr. 397'107.50**

Service des ordures ménagères

Le compte des ordures ménagères présente un excédent de recettes de **Fr. 5'977.10 (720.380.00)**

Le service est financé à raison de **103,40 % (Obligation légale 70 %)**

Le 50 % des recettes au moins doit être financée selon le principe du « pollueur-payeur ». Les recettes du service s'élèvent à Fr. 584'002.85. La taxe aux sacs et les recettes diverses totalisent Fr. 302'839.45, soit le 51,85 %.

Les dispositions légales sont respectées.

Evolution du bénéfice / déficit en % des recettes

	<u>2014</u>	<u>2015</u>	<u>2016</u>	<u>2017</u>	<u>2018</u>
Recettes	Fr. 23'289'075.15	Fr. 27'909'992.30	Fr. 24'621'223.16	Fr. 24'654'193.90	Fr. 26'658'088.48
Bénéfice	Fr. 1'371'966.55	Fr. 5'127'368.54	Fr. 2'090'005.02	Fr. 1'264'701.13	Fr. 1'811'441.94
Marge bénéficiaire	5.89 %	18.37 %	8.48 %	5.12 %	6.79 %

Le schéma ci-dessous permet de déterminer le **degré d'endettement**.

**Intérêts des dettes
Recettes fiscales
(Impôts ordinaires)**

	<u>2014</u>	<u>2015</u>	<u>2016</u>	<u>2017</u>	<u>2018</u>
Intérêts	Fr. 213'148.20	Fr. 211'643.98	Fr. 170'280.60	Fr. 213'014.65	Fr. 111.115.25
Recettes	Fr. 11'195'040.65	Fr. 14'390'240.20	Fr. 11'703'441.85	Fr. 11'517'504.75	Fr. 12'281'837.20
	1.90 %	1.47 %	1.45 %	1.84 %	0.90 %

En dessous de 10 %, l'endettement est à considérer comme faible. La dette n'est cependant pas l'élément clé d'une décision importante d'investissements. Les répercussions engendrées dans les comptes de fonctionnement doivent être analysées attentivement (frais d'exploitation + charges financières).

CHIFFRES INDICATEURS

	Comptes 2018	Comptes 2017	Comptes 2016	Comptes 2015
<u>1. DEGRE D'AUTOFINANCEMENT</u>				
Bénéfice / déficit d'exploitation	58'608.77	135'068.88	2'090'005.02	239'403.09
Bénéfice extraordinaire sur ventes de biens immobiliers	2'082'400.00	1'078'650.00	1'519'500.00	0.00
Amortissements obligatoires	291'932.99	312'734.00	149'328.25	135'734.00
Amortissements extraordinaires	1'752'833.17	1'429'563.70	181'884.05	3'391'651.00
<i>Subtotal</i>	<i>4'185'774.93</i>	<i>2'956'016.58</i>	<i>3'940'717.32</i>	<i>3'766'788.09</i>
Réserves - Service des eaux	0.00	41'187.45	42'678.20	0.00
Réserves - Service de l'épuration	0.00	-69'462.30	0.00	0.00
Réserves - Investissements ou fonctionnement	1'135'000.00	0.00	0.00	2'000'000.00
Réserves - Mouvement autres réserves	-45'465.20	146'969.02	-83'553.20	-12'420.65
Total du Cash Flow	5'275'309.73	3'074'710.75	3'899'842.32	5'754'367.44
Investissements nets	4'725'425.14	5'939'452.50	5'014'959.10	6'634'695.20
RATIO : Cash flow / investissements nets	111.64%	51.77%	77.76%	86.73%

	Comptes 2018	Comptes 2017	Comptes 2016	Comptes 2015
<u>2. CAPACITE D'AUTOFINANCEMENT</u>				
Cash Flow	5'275'309.73	3'074'710.75	3'899'842.32	5'754'367.44
Revenus totaux du cpte de fonctionnement	26'649'013.23	24'654'193.90	24'621'223.16	27'909'992.30
RATIO : Cash flow / revenus cpte fonctionnement	19.80%	12.47%	15.84%	20.62%

CHIFFRES INDICATEURS

3. QUOTITE DES INTERETS	Comptes 2018	Comptes 2017	Comptes 2016	Comptes 2015
Intérêts passifs (950.322.00)	111'115.25	213'014.65	170'280.60	211'643.98
Revenus des biens (950.422.00)	-2'191.85	-1'663.30	-2'297.05	-2'539.10
Revenus des biens immobiliers - patr. financ. (940.423.00, 10,40,50,60,70,80)	-471'878.90	-395'850.35	-393'614.95	-393'334.70
Charges des bâtiments -patr. financ. (940.312 - 940.314 - 940.318) (Sauf bât. Administratif)	222'207.55	165'290.50	237'615.30	209'375.80
Intérêts nets	-140'747.95	-19'208.50	11'983.90	25'145.98
Revenus totaux du cpte de fonctionnement	26'649'013.23	24'654'193.90	24'621'223.16	27'909'992.30
RATIO : Intérêts nets / revenus cpte fonctionnement	-0.53%	-0.08%	0.05%	0.09%

CHIFFRES INDICATEURS

4. QUOTITE CHARGES FINANCIERES	Comptes 2018	Comptes 2017	Comptes 2016	Comptes 2015
Intérêts nets	-140'747.95	-19'208.50	11'983.90	25'145.98
Amortissements obligatoires	291'932.99	312'734.00	149'328.25	135'734.00
Subtotal Charges financières	151'185.04	293'525.50	161'312.15	160'879.98
Revenus totaux du cpte de fonctionnement	26'649'013.23	24'654'193.90	24'621'223.16	27'909'992.30
RATIO : Charges financières / revenus	0.57%	1.19%	0.66%	0.58%

CHIFFRES INDICATEURS

5. ENDETTEMENT NET	Comptes 2018	Comptes 2017	Comptes 2016	Comptes 2015
Fonds étrangers (selon bilan)	11'786'609.25	12'329'942.60	10'946'075.95	9'312'709.30
Disponibilités (selon bilan)	-3'688'289.15	-3'633'697.92	-3'186'747.09	-1'784'544.31
Prêts (selon bilan)	-7'271'680.00	-7'299'680.00	-7'327'680.00	-7'355'680.00
Immeubles patrimoine financier (selon bilan)	-4'253'506.05	-4'272'306.05	-4'291'106.05	-4'309'906.05
Immeubles non-bâti (selon bilan)	0.00	0.00	0.00	0.00
Total endettement net	-3'426'865.95	-2'875'741.37	-3'859'457.19	-4'137'421.06
Habitants au 31 décembre	5283	5290	5216	5237
RATIO : Endettement net / Fortune nette / habitants	-648.65	-543.60	-739.95	-790.05

NORMES MOYENNES

CHIFFRES INDICATEURS

	Comptes 2018	Comptes 2017	Comptes 2016	Comptes 2015
1. DEGRE D'AUTOFINANCEMENT	111.64%	51.77%	77.76%	86.73%
Entre 70 et 100 % . En-dessous de 70 %, il y a forte augmentation de l'endettement.				
2. CAPACITE D'AUTOFINANCEMENT	19.80%	12.47%	15.84%	20.62%
Entre 10 et 20 %. En dessous de 10 %, la capacité est faible.				
3. QUOTITE DES INTERETS	-0.53%	-0.08%	0.05%	0.09%
Entre 2 et 5 %. Au-dessus de 5 %, c'est le signe d'un lourd endettement.				
4. QUOTITE DE LA CHARGE FINANCIERE	0.57%	1.19%	0.66%	0.58%
Entre 5 et 15 %. Au-dessus, la charge devient difficilement supportable.				
5. ENDETTEMENT NET / FORTUNE NETTE / HABITANT	-648.65	-543.60	-739.95	-790.05
Entre 1'000 et 3'000 francs par habitant. Au-dessus, il y a un gros endettement.				

L'amélioration des comptes 2018 de **Fr. 1'469'555.94** par rapport au budget s'explique comme suit:

CHAP.	COMPTES	BUDGETS	ECARTS	ECARTS EN %
0	ADMINISTRATION	1'982'753.15	2'039'744.00	-56'990.85 -2.79%
1	ORDRE PUBLIC	142'980.32	220'997.00	-78'016.68 -35.30%
2	ENSEIGNEMENT	6'772'530.24	6'583'502.00	189'028.24 2.87%
3	CULTURE	1'114'718.32	1'145'241.00	-30'522.68 -2.67%
4	SANTE	1'991'633.60	2'035'980.00	-44'346.40 -2.18%
5	AFF. SOCIALES	2'377'933.44	2'424'332.00	-46'398.56 -1.91%
6	COMMUNICATIONS	1'840'132.10	2'031'083.00	-190'950.90 -9.40%
7	ENVIRONNEMENT	134'558.35	175'277.00	-40'718.65 -23.23%
8	ECONOMIE	9'800.00	12'000.00	-2'200.00 -18.33%
	SUBTOTAL	16'367'039.52	16'668'156.00	-301'116.48 -1.81%
9	FINANCES & IMPÔTS	16'425'648.29	17'010'042.00	584'393.71 3.44%
	TOTAL	58'608.77	341'886.00	-283'277.23

"IMPÔTS"	COMPTES 2018	BUDGET 2018	DIFFÉRENCE	%
<i>Revenu Personnes Physiques</i>	8'940'601.25	9'300'000.00	- 359'398.75	-3.86%
<i>Fortune Personnes Physiques</i>	679'689.35	710'000.00	- 30'310.65	-4.27%
<i>Bénéfice Personnes Morales</i>	2'173'682.75	1'400'000.00	773'682.75	55.26%
<i>Capital Personnes Morales</i>	487'863.85	360'000.00	127'863.85	35.51%
TOTAL IMPÔTS ORDINAIRES	12'281'837.20	11'770'000.00	511'837.20	4.34%
<i>Contribution immobilière</i>	2'648'222.10	2'600'000.00	48'222.10	1.85%
<i>Gains & Mutations immobilières</i>	729'565.20	850'000.00	- 120'434.80	-14.16%
<i>Autres impôts</i>	1'627'325.20	1'313'000.00	314'325.20	23.94%
TOTAL CHAPITRE IMPÔTS	17'286'949.70	16'533'000.00	753'949.70	4.56 %

RÉCAPITULATION - AMÉLIORATION DES COMPTES 2018 - Fr. 1'469'555.94

	COMPTES	BUDGETS	ÉCART
Divers dicastères - <i>Economie générale</i>	16'367'039.52	16'668'156.00	301'116.48
Impôts - <i>Amélioration générale du chapitre</i>	17'286'949.70	16'533'000.00	753'949.70
Finances - <i>Amortissements obligatoires</i>	291'932.99	650'000.00	358'067.01
TOTAL	33'945'922.21	33'851'156.00	1'413'133.19

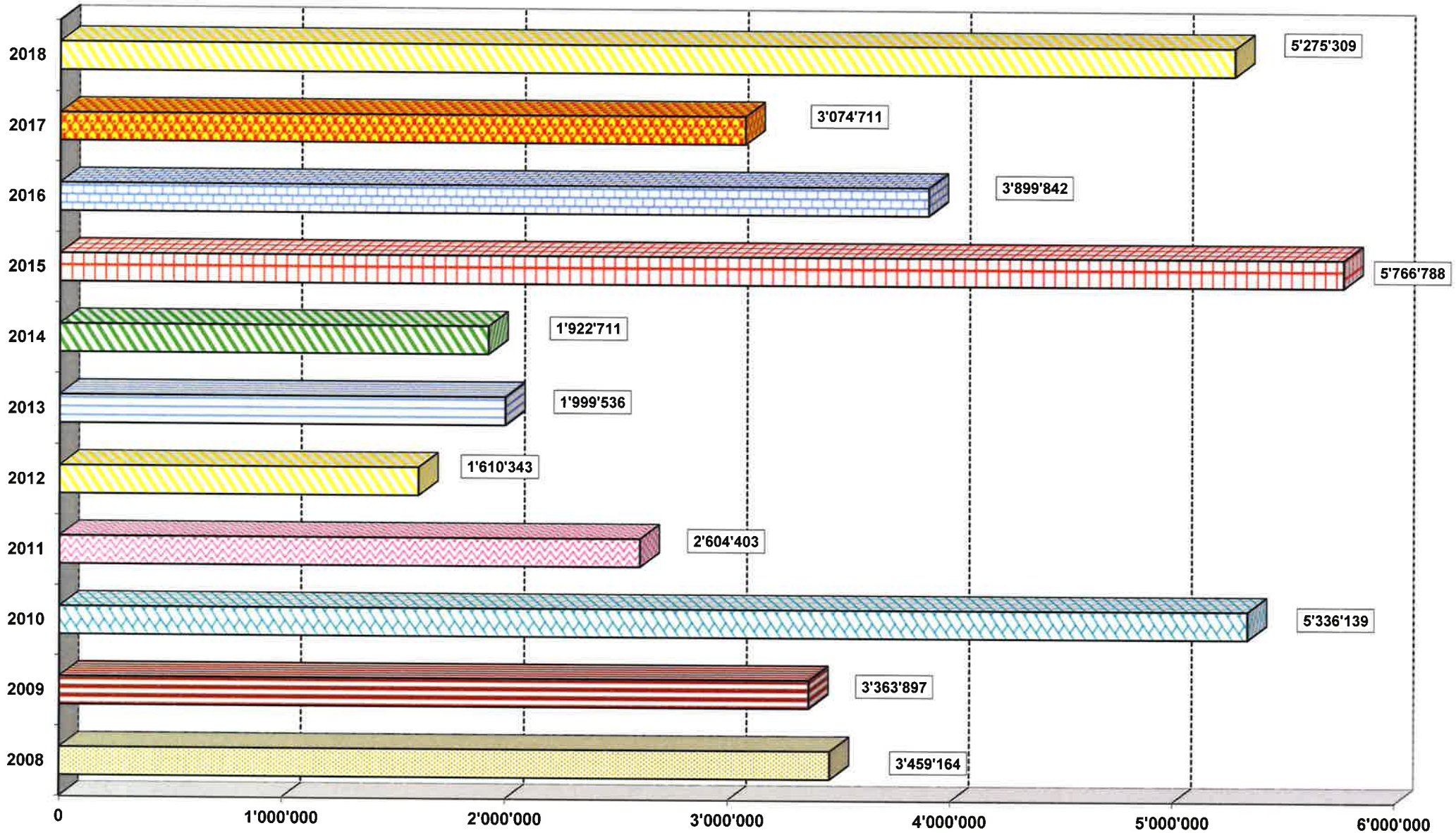
L'exercice 2018 présente le **CASH FLOW** suivant :

- Bénéfice d'exploitation	Fr.	58'608.77
- Amortissements obligatoires	Fr.	291'932.99
- Amortissements supplémentaires	Fr.	1'752'833.17
- Provision de fonctionnement	Fr.	1'135'000.00
- Mouvement des réserves	Fr.	- 45'465.20
- Ventes de biens immobiliers	Fr.	<u>2'082'400.00</u>
 CASH FLOW DE FONCTIONNEMENT	 Fr.	 5'275'309.73

Remarque : Le cash flow correspond aux fonds disponibles en trésorerie.

La Loi sur les Communes (art. 87 et 93) et le Règlement d'exécution de cette Loi (art. 52 et 53) imposent l'obligation de payer des amortissements financiers. Cela correspond à des remboursements annuels effectifs de parts d'emprunts. Pour notre collectivité, cette obligation s'élève à Fr. 243'333.35.

CASH FLOW



Marge d'autofinancement annuelle (MNA)

	2014	2015	2016	2017	2018
Produits	24'896'437.40	30'252'849.30	26'140'723.16	25'732'843.90	28'740'488.48
Charges	24'644'159.55	30'013'446.21	24'050'718.14	24'468'142.77	28'681'879.71
Bénéfice / déficit net	252'277.85	239'403.09	2'090'005.02	1'264'701.13	58'608.77
+ amortissements obligatoires	0.00	17'878.20	0.00	0.00	42'412.35
+ eau - amort. oblig.	107'934.00	75'029.45	96'908.85	122'585.70	97'874.99
+ épuration - amort. oblig.	0.00	19'214.25	24'619.40	162'348.30	132'845.65
+ déchetterie - amort. oblig.	9'000.00	4'812.10	9'000.00	9'000.00	0.00
+ immeuble - amort. oblig.	18'800.00	18'800.00	18'800.00	18'800.00	18'800.00
- amortiss. Obligat. Légaux	-135'734.00	-135'734.00	-147'734.00	-312'734.00	-291'933.00
+ amortissements extraordin.	2'727'050.95	5'230'822.45	0.00	1'129'632.25	834'201.80
+ eau - amort. extraordin.	372'579.00	416'361.55	170'000.00	299'931.45	654'369.52
+ épuration - amort. extraordin.	46'923.75	87'324.00	11'884.05	0.00	264'261.85
+ versements sur réserves	11'079.00	27'158.80	42'678.20	192'180.12	1'060'627.10
- prélèvements sur réserves	-1'622'933.85	-2'385'614.20	-83'553.20	-73'485.95	-106'661.80
MARGE NETTE D'AUTOFINANCEMENT (MNA)	1'786'976.70	3'615'455.69	2'232'608.32	2'812'959.00	2'765'407.23
MNA MOYENNE	2'642'681.39				
- impôt gains immobiliers	-133'233.55	-248'171.00	-529'660.00	-344'526.10	-206'852.95
- impôt mutations immobilières	-620'359.25	-644'182.05	-531'369.50	-817'256.30	-522'712.25
- impôt successions & donations	-58'030.90	-87'472.10	-574.90	0.00	-8'283.55
M. AUTOFINANC. STRUCTURELLE (MAS)	975'353.00	2'635'630.54	1'171'003.92	1'651'176.60	2'027'558.48
MAS MOYENNE	1'692'144.51				

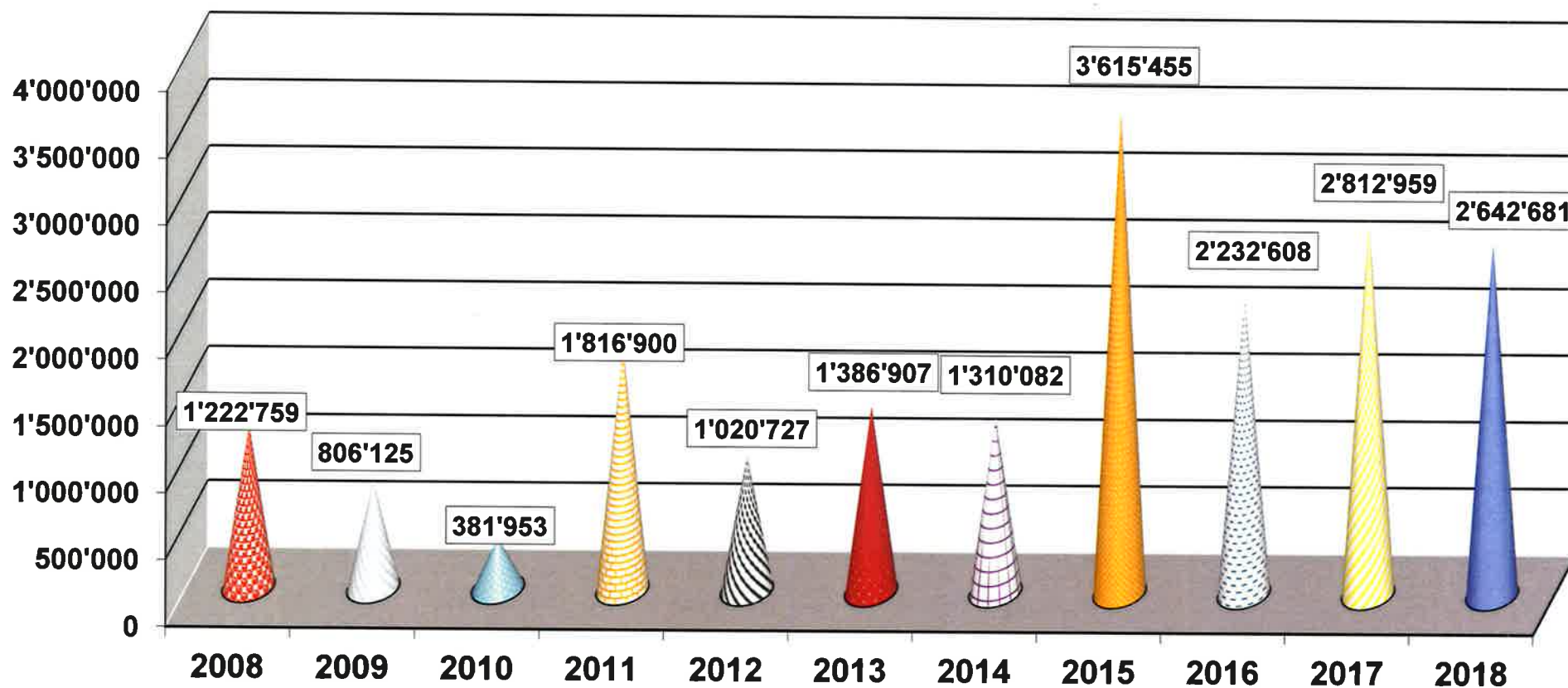
CAPACITE D'EMPRUNT

MARGE NETTE D'AUTOFINANCEMENT (MA) MOYENNE SUR 5 ANS	CHF 2'642'681.39
MARGE NETTE D'AUTOFIN. STRUCTURELLE (MAS) MOYENNE SUR 5 ANS	CHF 1'692'144.51
CAPACITE D'EMPRUNT SELON (MA) MOYENNE SUR 5 ANS	CHF 47'000'000.00
CAPACITE D'EMPRUNT SELON (MAS) MOYENNE SUR 5 ANS	CHF 31'000'000.00

MAS ./. 10 % (frais d'exploitation évent.) x 100

Taux d'intérêt (1,0%) + Taux d'amortiss. (4%)

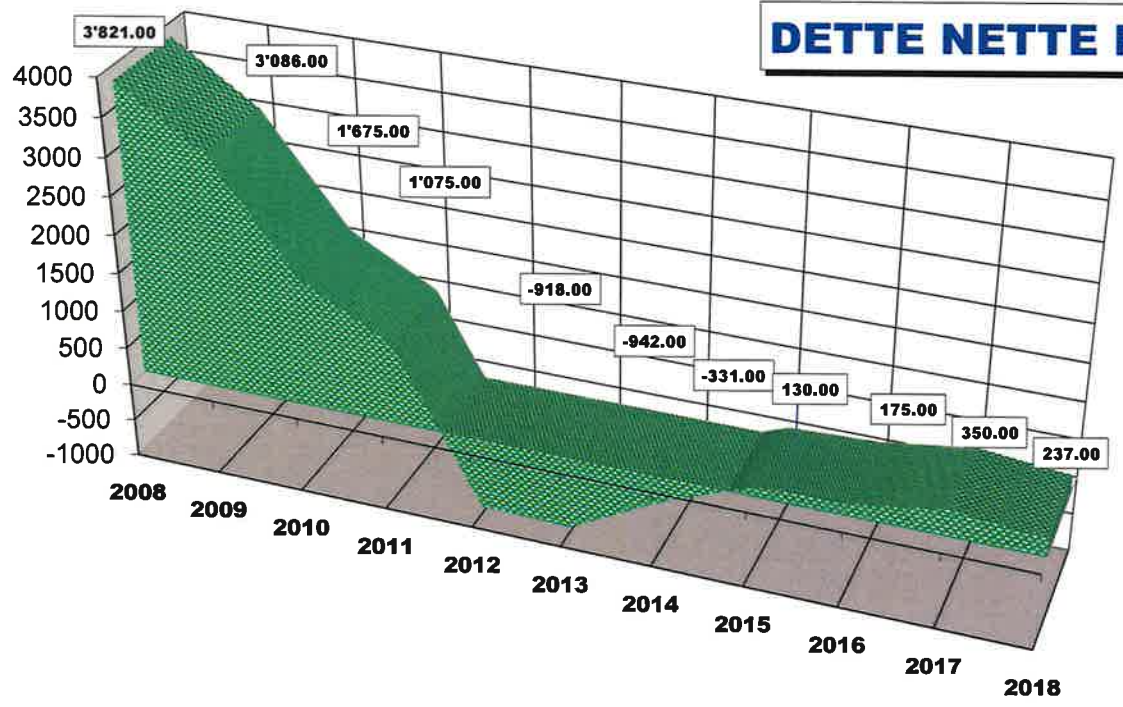
MARGE D'AUTOFINANCEMENT



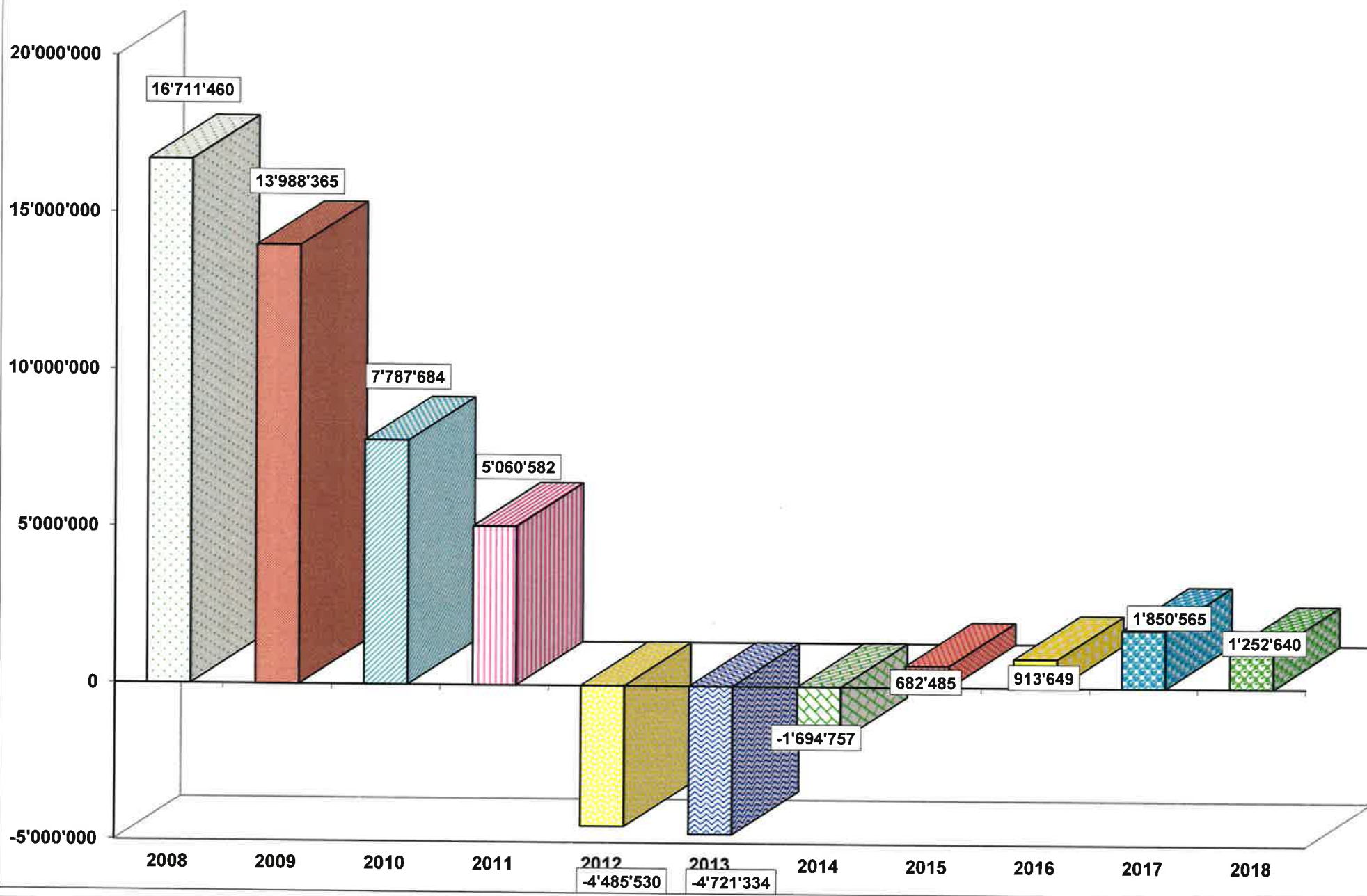
DETTE NETTE

- les emprunts contractés s'élèvent à	Fr. 11'786'609.25
- auxquels il faut déduire les disponibilités	Fr. 3'688'289.15
- auxquels il faut déduire les prêts	<u>Fr. 6'845'680.00</u>
- faisant ressortir une dette nette de	Fr. 1'252'640.10
soit pour 5'283 habitants au 31.12.2018	Fr. 237.10 =====

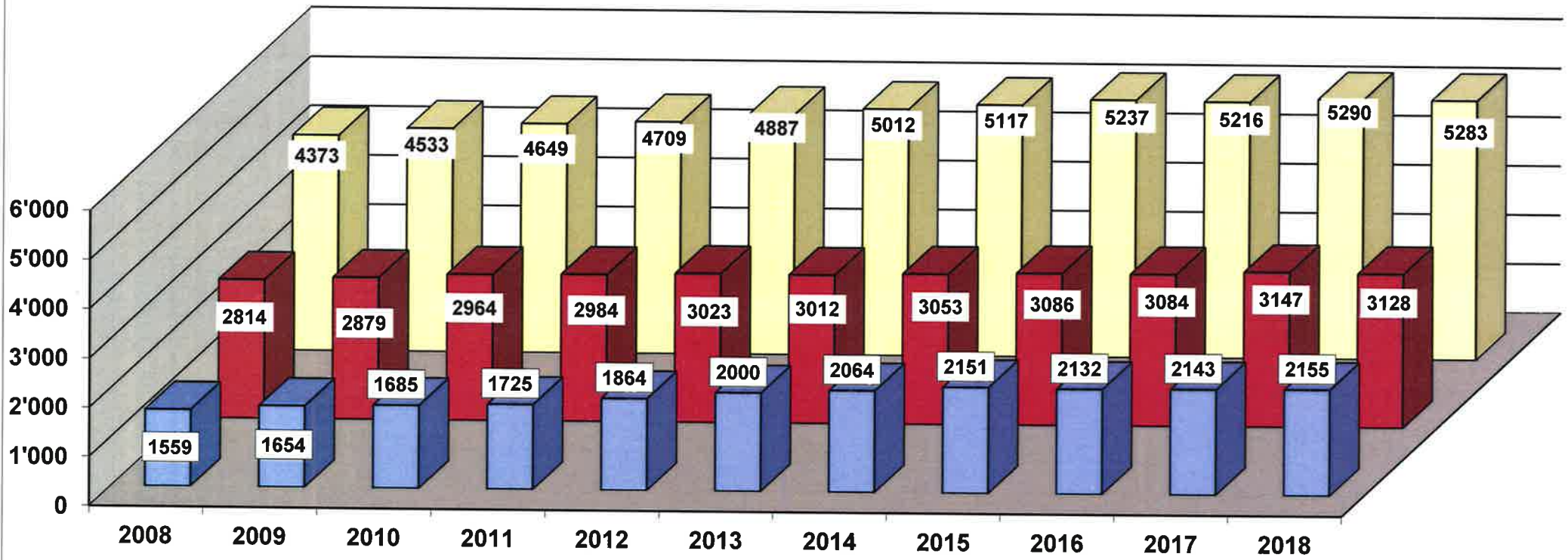
DETTE NETTE PAR HABITANT



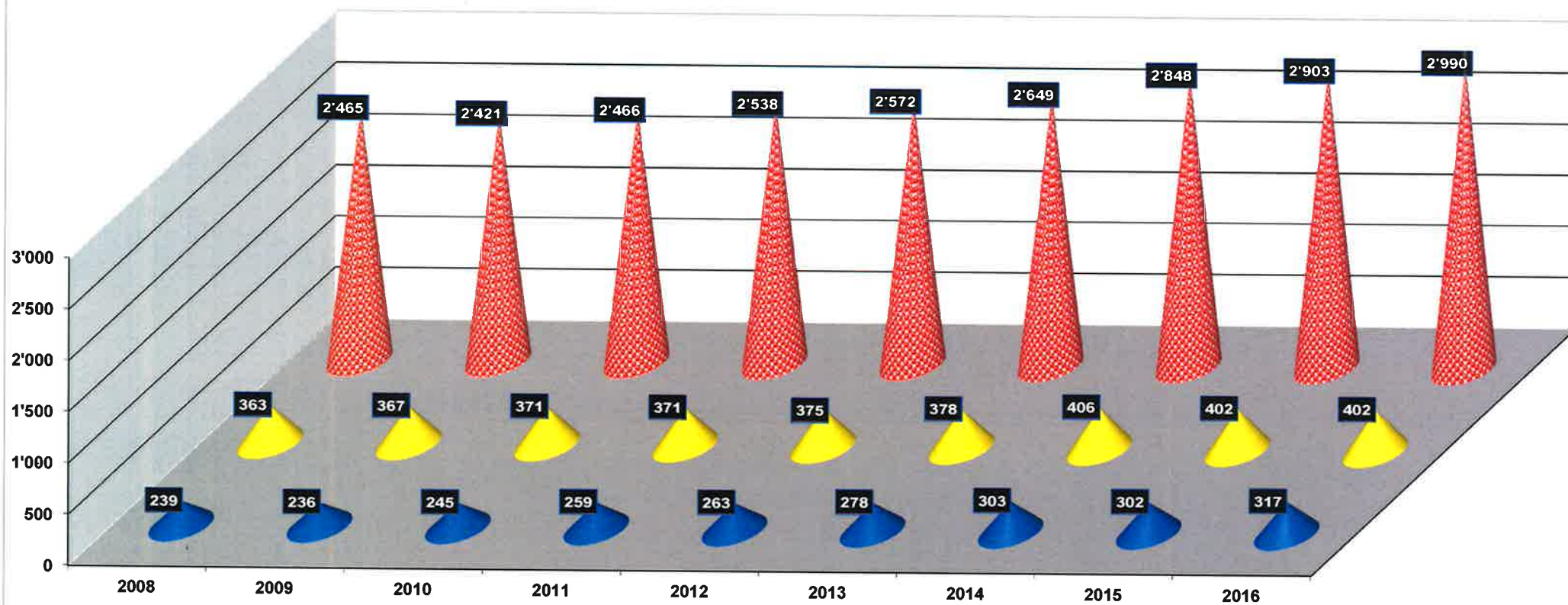
EVOLUTION DE LA DETTE NETTE



EVOLUTION DE LA POPULATION EFFECTIVE



ETAT DES CONTRIBUABLES



■ Personnes Morales

■ Pers. phys. non-domiciliés

■ Pers. phys. domiciliés

EN CONCLUSION:

L'examen des comptes 2018 révèle :

- a) que le résultat des comptes 2018 fait apparaître **un bénéfice** de fonctionnement de **Fr. 1'811'441.94**
- b) que le compte des investissements présente un **excédent de dépenses** de **Fr. 2'643'025.14**
- c) que les amortissements supplémentaires s'élèvent à **Fr. 1'752'833.17**
- d) que le **cash flow** de l'exercice atteint **Fr. 5'275'309.73**
- e) que la **dette nette** se situe à **Fr. 1'252'640.10** ou **Fr. 237.10** par habitant
- f) que la **marge d'autofinancement** (*moyenne sur 5 ans*) permet le financement de **47 millions** d'emprunts
- g) que **les engagements en cours** (*crédits votés*) totalisent **Fr. 16'301'844.71**
- h) que le bilan présente un **capital** de **Fr. 5'947'801.28.**

Le Conseil Communal

GESTION DES CREDITS EN COURS



GESTION DES INVESTISSEMENTS EN COURS

Comptes	Nature	Date de la décision du CG	Crédits votés	Utilisations jusqu'au 31.12.2017	Etat des crédits au 01.01.2018	Utilisation des crédits en 2018	Etat des crédits votés au 31.12.2018	Montant net à absorber	
								Excédent dépenses	Diminution dépenses
020.506.20	Archives communales	18.02.2009	637'000.00	564'832.10	72'167.90	68'927.90	3'240.00		
020.506.30	Archives-fonds photos-Aquisition	10.12.2015	65'000.00	72'613.60	-7'613.60	0.00	0.00	7'613.60	
020.506.31	Archives-fonds photos-Valorisation	17.05.2018	125'000.00	0.00	125'000.00	9'908.40	115'091.60		
020.506.40	Informatique - remplacement	04.10.2018	230'000.00	0.00	230'000.00	64'344.35	165'655.65		
110.501.02	Aménag. 10 places parcs - gare	02.05.2013	50'000.00	0.00	50'000.00	0.00	50'000.00		
290.500.00	Construction - Bâtiment scolaire	01.05.2014	1'089'987.90	11'346.50	1'078'641.40	86'635.50	992'005.90		
340.501.10	Centre de Sport de "Bossens"	06.10.2016	5'140'800.00	73'326.75	5'067'473.25	122'602.55	4'944'870.70		
620.501.03	Réfection de routes communales	10.12.2015	500'000.00						
	Réfection de routes communales	18.05.2017	250'000.00						
	Réfection de routes communales	17.05.2018	300'000.00						
	Total		1'050'000.00	430'964.60	619'035.40	259'674.10	359'361.30		
620.501.04	Aménagement Z.I.RABOUD	12.12.2013	2'200'000.00	494'613.65	1'705'386.35	1'884.50	1'703'501.85		
620.501.14	Réfection de routes communales	13.12.2018	430'000.00	0.00	430'000.00	0.00	430'000.00		

Comptes	Nature	Date de la décision du CG	Crédits votés	Utilisations jusqu'au 31.12.2017	Etat des crédits au 01.01.2018	Utilisation des crédits en 2018	Etat des crédits votés au 31.12.2018	Montant net à absorber	
								Excédent dépenses	Diminution dépenses
620.501.16	Etudes & construction - Bât Edilité	12.12.2012	50'000.00						
	Etudes & construction - Bât Edilité	08.10.2015	260'000.00						
	Etudes & construction - Bât Edilité	06.10.2016	4'100'000.00						
	Total		4'410'000.00	2'313'635.20	2'096'364.80	1'818'538.90	277'825.90		
620.501.43	Concept de stationnement	14.12.2011	50'000.00						
	Concept de stationnement	18.05.2017	80'000.00						
	Total		130'000.00	79'546.50	50'453.50	27'407.00	23'046.50		
620.501.46	Assain. de l'éclairage public	02.05.2013	500'000.00						
	Assain. de l'éclairage public	05.10.2017	130'000.00						
	Total		630'000.00	529'102.15	100'897.85	109'366.30	-8'468.45		
620.501.48	Rév. plan Intra-Muros & guide espaces	21.02.2013	180'000.00	173'683.65	6'316.35	36'140.90	-29'824.55		
620.501.51	Abris & Station vélos à la Gare	21.05.2015	250'000.00	0.00	250'000.00	190'467.45	59'532.55		
620.501.52	Aménagement d'une gare routière	04.10.2018	150'000.00	82'420.50	67'579.50	25'158.90	42'420.60		
620.501.53	WC publics à la Gare CFF - particip.	17.05.2018	150'000.00	0.00	150'000.00	123'855.00	26'145.00		
620.501.58	Construction parking du Bicubic	13.12.2018	2'500'000.00	0.00	2'500'000.00	52'084.45	2'447'915.55		
620.501.59	Zone 30 Km/h.- Petits Quartiers	07.07.2016	50'000.00	3'569.65	46'430.35	9'668.40	36'761.95		

Comptes	Nature	Date de la décision du CG	Crédits votés	Utilisations jusqu'au 31.12.2017	Etat des crédits au 01.01.2018	Utilisation des crédits en 2018	Etat des crédits votés au 31.12.2018	Montant net à absorber	
								Excédent dépenses	Diminution dépenses
620.501.60	Chantier Château/Avoines - Routes	14.04.2016	1'100'000.00	0.00	1'100'000.00	1'069'817.00	30'183.00		
620.501.62	Et. mobilité & station. Condémine/Arr.	23.02.2017	40'000.00	0.00	40'000.00	0.00	40'000.00		
620.501.64	Réfection murs du cimetière & Poyet	18.05.2017	200'000.00	5'035.85	194'964.15	146'215.30	48'748.85		
620.501.65	Aménagement Rue des Comtes	13.12.2018	450'000.00	0.00	450'000.00	14'754.40	435'245.60		
720.501.00	Et. constr. Bât. Déchetterie	12.12.2012	50'000.00	47'367.00	2'633.00	-1'094.00	3'727.00		
780.501.10	Cadastre des sites pollués	26.02.2015	65'000.00	44'504.80	20'495.20	0.00	20'495.20		
780.501.21	Etabl. cadastre du bruit routier comm.	14.04.2016	30'000.00	4'735.25	25'264.75	14'001.00	11'263.75		
790.501.01	Révision du PAL	03.07.2014	190'000.00						
	Révision du PAL	05.10.2017	60'000.00						
	Total		250'000.00	199'962.40	50'037.60	104'497.45	-54'459.85		
790.501.03	PAD cadre - secteur condémine	10.12.2015	200'000.00	139'428.70	60'571.30	40'800.85	19'770.45		
950.500.00	Achat de Terrains	06.10.2016	1'550'000.00	953'557.55	596'442.45	0.00	596'442.45		
	SUBTOTAL INVESTISSEMENTS		23'402'787.90	6'224'246.40	17'178'541.50	4'395'656.60	12'790'498.50	7'613.60	0.00
700.501.12	Rue du Château / Avoines - Adduction	14.04.2016	1'000'000.00	9'931.45	990'068.55	889'616.35	100'452.20		
700.501.20	Et. Réhabilitation sources du Gibloux	23.02.2017	66'000.00	4'116.00	61'884.00	1'054.50	60'829.50		

Comptes	Nature	Date de la décision du CG	Crédits votés	Utilisations jusqu'au 31.12.2017	Etat des crédits au 01.01.2018	Utilisation des crédits en 2018	Etat des crédits votés au 31.12.2018	Montant net à absorber	
								Excédent dépenses	Diminution dépenses
700.501.21	Station UV - chloration & vanne régul.	23.02.2017	40'000.00	26'339.70	13'660.30	0.00	13'660.30		
700.501.22	Chemin du Brit - Adduction	22.02.2018	65'000.00	0.00	65'000.00	61'446.15	3'553.85		
700.501.23	Conduite Bulle-Romont - déplacement	22.02.2018	95'000.00	0.00	95'000.00	51'695.24	43'304.76		
700.501.24	Rue des Comtes - Adduction	22.02.2018	200'000.00	0.00	200'000.00	67'062.75	132'937.25		
700.501.25	Grand'Rue - Gérard Clerc - Adduction	22.02.2018	80'000.00	0.00	80'000.00	2'085.65	77'914.35		
700.506.00	Assain. bât. Dally & Croisée de Sâles	17.05.2018	40'000.00	0.00	40'000.00	0.00	40'000.00		
	TOTAL - EAU		1'586'000.00	40'387.15	1'545'612.85	1'072'960.64	472'652.21	0.00	0.00
710.501.07	Rte de Billens / séparatif & adduction	11.12.2014	300'000.00	28'538.15	271'461.85	-18'395.85	289'857.70		
710.501.13	Rue des Comtes - séparatif	22.02.2018	320'000.00	2'130.00	317'870.00	452'823.00	-134'953.00		
710.501.14	Canalisations Château / Avoines	14.04.2016	1'900'000.00	2'020'730.65	-120'730.65	-1'484'860.70	1'364'130.05		
710.501.15	Canalisations Grand'Rue / G. Clerc	14.04.2016	200'000.00	407.45	199'592.55	41'705.40	157'887.15		
710.501.16	Impasse de la Comba - séparatif	17.05.2018	200'000.00	0.00	200'000.00	0.00	200'000.00		
710.501.18	COG - mise en séparatif	18.05.2017	900'000.00	359'854.40	540'145.60	234'209.75	305'935.85		
710.501.19	Bossens - laminage des crues		0.00	21'835.80	-21'835.80	8'040.60	-29'876.40		
710.501.20	Mise en place de dégrilleurs	23.02.2017	50'000.00	7'377.50	42'622.50	1'279.90	41'342.60		

Comptes	Nature	Date de la décision du CG	Crédits votés	Utilisations jusqu'au 31.12.2017	Etat des crédits au 01.01.2018	Utilisation des crédits en 2018	Etat des crédits votés au 31.12.2018	Montant net à absorber	
								Excédent dépenses	Diminution dépenses
710.501.22	Route de la Parqueterie - séparatif	13.12.2018	800'000.00	0.00	800'000.00	0.00	800'000.00		
710.509.00	Etablissement du PGEE	15.12.1999	400'000.00	354'193.45	45'806.55	1'436.45	44'370.10		
	TOTAL - EPURATION		5'070'000.00	2'795'067.40	2'274'932.60	-763'761.45	3'038'694.05	0.00	0.00
	TOTAL GÉNÉRAL		30'058'787.90	9'059'700.95	20'999'086.95	4'704'855.79	16'301'844.76	7'613.60	0.00

Ces chantiers sont terminés, mais dans l'attente des factures finales.

Ces crédits seront définitivement rayés de la liste après l'approbation des comptes 2018.

Crédits à voter

COMPTES DES INVESTISSEMENTS



COMPTE DES INVESTISSEMENTS

0	ADMINISTRATION	COMPTES 2018		BUDGET 2018	
		Recettes	Dépenses	Recettes	Dépenses
20	Administration générale				
020.506.20	Aménagement des archives communales <i>(crédit de Fr. 637'000.00, voté le 18.02.2009)</i>		68'927.90		105'000.00
020.506.31	Archives : Fonds photos Donzallaz J.-L. <i>(crédit de Fr. 125'000.00, voté le 17.05.2018)</i>		9'908.40		125'000.00
020.506.40	Remplacement de l'informatique <i>(crédit de Fr. 230'000.00, voté le 04.10.2018)</i>		64'344.35		190'000.00
	TOTAL ADMINISTRATION	0.00	143'180.65	0.00	420'000.00

COMPTE DES INVESTISSEMENTS

		COMPTES 2018		BUDGET 2018	
		Recettes	Dépenses	Recettes	Dépenses
1	ORDRE PUBLIC				
11	Police				
110.501.02	Aménagement de 10 places de parc à la Gare <i>(crédit de Fr. 50'000.00, voté le 02.05.2013)</i>		0.00		50'000.00
14	FEU				
140.521.00	Part. à l'Ecab pour l'Achat d'un camion échelle (25%)		0.00		250'000.00
140.662.00	Part. de la Commune de Mézières <i>(Camion échelle)</i>	0.00		37'000.00	
	Part. de la Commune de Billens <i>(Camion échelle)</i>	0.00		25'000.00	
	TOTAL ORDRE PUBLIC	0.00	0.00	62'000.00	300'000.00

COMPTE DES INVESTISSEMENTS

		COMPTES 2018		BUDGET 2018	
		Recettes	Dépenses	Recettes	Dépenses
2	ENSEIGNEMENT				
29	Administration scolaire				
290.500.00	Etudes & construction d'un bâtiment scolaire <i>(crédit de Fr. 2'200'000.00, voté le 01.05.2014)</i>		86'635.50		1'000'000.00
	TOTAL ENSEIGNEMENT	0.00	86'635.50	0.00	1'000'000.00

COMPTE DES INVESTISSEMENTS

		COMPTES 2018		BUDGET 2018	
		Recettes	Dépenses	Recettes	Dépenses
3	CULTURE-SPORT-LOISIRS-JEUNESSE				
33	Culture				
320.501.00	Panneaux d'entrée de Ville				60'000.00
34	Sport				
340.501.10	Assainissement - installations sportives de Bossens <i>(crédit de Fr. 5'140'800.00. voté le 06.10.2016)</i>		122'602.55		3'000'000.00
	TOTAL CULTURE-SPORT-LOISIRS-JEUNESSE	0.00	122'602.55	0.00	3'060'000.00

6	COMMUNICATIONS	COMPTES 2018		BUDGET 2018	
		Recettes	Dépenses	Recettes	Dépenses
62	Routes communales				
620.501.03	Réfection de routes communales <i>(Crédit Fr. 1'050'000.00, voté en 2015, 2017, 2018)</i>		259'674.10		300'000.00
620.501.04	Aménagement de la Z.I. En Raboud <i>(Crédit de Fr. 2'200'000.00, voté le 12.12.2013)</i>		1'884.50		14'000.00
620.501.14	Réfection de routes communales <i>(Crédit de Fr. 430'000.00, voté le 13.12.2018)</i>		0.00		300'000.00
620.501.16	Etude & construction bâtiment de l'édilité <i>(Crédit de Fr. 4'100'000.00, voté le 06.10.2016)</i>		1'818'538.90		2'300'000.00
620.501.43	Concept de stationnement - Etude détaillée <i>(Crédit de Fr. 80'000.00, voté le 18.05.2017)</i>		27'407.00		150'000.00
620.501.46	Remplacement de l'éclairage public <i>(Crédit de Fr. 130'000.00, voté le 05.10.2017)</i>		109'366.30		130'000.00
	COMMUNICATIONS - à reporter	0.00	2'216'870.80	0.00	3'194'000.00

COMPTE DES INVESTISSEMENTS

		COMPTES 2018		BUDGET 2018	
		Recettes	Dépenses	Recettes	Dépenses
62	Routes communales (suite)				
	<i>Report</i>	0.00	2'216'870.80	0.00	3'194'000.00
620.501.48	Concept Intra-Muros & révision du RCU <i>(Crédit de Fr. 180'000.00, voté le 21.02.2013)</i>		36'140.90		39'000.00
620.501.51	Participation à l'aménagement gare (Abris-vélos) <i>(Crédit de Fr. 250'000.00, voté le 21.05.2015)</i>		190'467.45		250'000.00
620.501.52	Et. d'aménagement - place de la Gare (gare routière) <i>(Crédit de Fr. 150'000.00, voté le 04.10.2018)</i>		25'158.90		100'000.00
620.501.53	Toilettes publiques à la gare <i>(Crédit de Fr. 150'000.00, voté le 17.05.2018)</i>		123'855.00		150'000.00
620.501.55	Réfection Ch. la Côte (routes, canalisations, addu.) <i>(Crédit de Fr. 1'600'000.00, voté le 11.12.2014)</i>		23'615.55		0.00
	COMMUNICATIONS - à reporter	0.00	2'616'108.60	0.00	3'733'000.00

COMPTE DES INVESTISSEMENTS

62	Routes communales (suite) <i>Report</i>	COMPTES 2018		BUDGET 2018	
		Recettes	Dépenses	Recettes	Dépenses
		0.00	2'616'108.60	0.00	3'733'000.00
620.501.57	Aménagement d'un trottoir à la rte des 3 sapins		0.00		150'000.00
620.501.58	Construction parkin du Bicubic <i>(Crédit de Fr. 2'500'000.00, voté le 13.12.2018)</i>		52'084.45		3'000'000.00
620.501.59	Etude & réalisation Zone 30 km / Petits Quartiers <i>(Crédit de Fr. 50'000.00, voté le 07.07.2016)</i>		9'668.40		50'000.00
620.501.60	Rue du Château / Avoines - réfection de la route <i>(Subdivision du crédit de Fr. 4'000'000.00, voté le 14.04.2016 sous 710.501.14)</i>		1'069'817.00		0.00
620.501.61	Part. à l'aménagement du Quartier des Echervettes		0.00		300'000.00
	COMMUNICATIONS - à reporter	0.00	3'747'678.45	0.00	7'233'000.00

COMPTE DES INVESTISSEMENTS

62	Routes communales (suite) <i>Report</i>	COMPTES 2018		BUDGET 2018	
		Recettes	Dépenses	Recettes	Dépenses
		0.00	3'747'678.45	0.00	7'233'000.00
620.501.62	Etude mobilité, secteur Condémine <i>(Crédit de Fr. 40'000.00, voté le 23.02.2017)</i>		0.00		40'000.00
620.501.63	Mandat d'études parallèles, secteur Vieille Ville		0.00		200'000.00
620.501.64	Réfection murs du cimetière et du Poyet <i>(Crédit de Fr. 200'000.00, voté le 18.05.2017)</i>		146'215.30		190'000.00
620.501.65	Rue des Comtes - Aménagement <i>(Crédit de Fr. 450'000.00, voté le 13.12.2018)</i>		14'754.40		0.00
620.501.67	Construction de 2 arrêts de bus - secteur de l'Halle		0.00		150'000.00
620.611.00	Participation : Abornement giratoire Belle-Croix	3'046.20		0.00	
	TOTAL COMMUNICATIONS	3'046.20	3'908'648.15	0.00	7'813'000.00

COMPTE DES INVESTISSEMENTS

7	ENVIRONNEMENT	COMPTES 2018		BUDGET 2018	
		Recettes	Dépenses	Recettes	Dépenses
70	Eau				
700.501.12	Rue du Château / Avoines - adduction <i>(Subdivision du crédit de Fr. 4'000'000.00, voté le 14.04.2016 sous 710.501.14)</i>		889'616.35		0.00
700.501.20	Etude réhabilitation des sources du Gibloux <i>(Crédit de Fr. 66'000.00, voté le 23.02.2017)</i>		1'054.50		0.00
700.501.22	Chemin du Brit - bouclage <i>(Crédit de Fr. 65'000.00, voté le 22.02.2018)</i>		61'446.15		65'000.00
700.501.23	Déplacement de la Conduite Bulle - Romont <i>(Crédit de Fr. 95'000.00, voté le 22.02.2018)</i>		51'695.24		95'000.00
700.501.24	Rue des comtes - adduction <i>(Crédit de Fr. 200'000.00, voté le 22.02.2018)</i>		67'062.75		200'000.00
	ENVIRONNEMENT - à reporter	0.00	1'070'874.99	0.00	360'000.00

COMPTE DES INVESTISSEMENTS

		COMPTES 2018		BUDGET 2018	
		Recettes	Dépenses	Recettes	Dépenses
7	ENVIRONNEMENT (suite)				
	<i>Report</i>	<i>0.00</i>	<i>1'070'874.99</i>	<i>0.00</i>	<i>360'000.00</i>
70	EAU				
700.501.25	Grand'Rue & Av. Gérard Clerc - adduction <i>(Crédit de Fr. 80'000.00, voté le 22.02.2018)</i>		2'085.65		80'000.00
700.506.00	Réservoir du Dally - transformateurs et portes <i>(Crédit de Fr. 40'000.00, voté le 17.05.2018)</i>		0.00		60'000.00
71	Epuration				
710.501.07	Rte de Billens - mise en séparatif & adduction <i>(Crédit de Fr. 300'000.00, voté le 11.12.2014)</i>		-18'395.85		0.00
710.501.13	Rue des comtes - mise en séparatif <i>(Crédit de Fr. 320'000.00, voté le 22.02.2018)</i>		452'823.00		300'000.00
710.501.14	Réfect. canalisations Intra-Muros (Château/Avoines) <i>(crédit de Fr. 4'000'000.00, voté le 14.04.2016)</i>		-1'484'860.70		300'000.00
	ENVIRONNEMENT - à reporter	0.00	22'527.09	0.00	1'100'000.00

COMPTE DES INVESTISSEMENTS

		COMPTES 2018		BUDGET 2018	
		Recettes	Dépenses	Recettes	Dépenses
7	ENVIRONNEMENT (suite)				
	<i>Report</i>	0.00	22'527.09	0.00	1'100'000.00
71	Epuration				
710.501.15	Grand'Rue / Av. Gérard Clerc - canalisations <i>(crédit de Fr. 200'000.00, voté le 14.04.2016)</i>		41'705.40		0.00
710.501.16	Impasse de la Comba - canalisations <i>(crédit de Fr. 200'000.00, voté le 17.05.2018)</i>		0.00		200'000.00
710.501.18	Collecteur COG - épuration <i>(crédit de Fr. 900'000.00, voté le 18.05.2017)</i>		234'209.75		200'000.00
710.501.19	Bossens - Bassin de laminage des crues		8'040.60		0.00
710.501.20	Mise en place de dégrilleurs <i>(crédit de Fr. 50'000.00, voté le 23.02.2017)</i>		1'279.90		50'000.00
	ENVIRONNEMENT - à reporter	0.00	307'762.74	0.00	1'550'000.00

COMPTE DES INVESTISSEMENTS

		COMPTES 2018		BUDGET 2018	
		Recettes	Dépenses	Recettes	Dépenses
7	ENVIRONNEMENT (suite) <i>Report</i>	0.00	307'762.74	0.00	1'550'000.00
71	Epuration				
710.501.20	Collecteur CO - piscine vers le sud		0.00		40'000.00
710.509.00	P.G.E.E (Plan général d'évacuation des eaux) <i>(crédit de Fr. 400'000.00, voté le 15.12.1999)</i>		1'436.45		0.00
72	ORDURES MÉNAGÈRES				
720.501.00	Etude bâtiment de la déchetterie <i>(crédit de Fr. 50'000.00, voté le 12.12.2012)</i>		-1'094.00		0.00
	ENVIRONNEMENT - à reporter	0.00	308'105.19	0.00	1'590'000.00

7	ENVIRONNEMENT (suite)	Recettes	Dépenses	Recettes	Dépenses
	<i>Report</i>	0.00	308'105.19	0.00	1'590'000.00
78	Energie - Air - Protection de la nature				
780.501.21	Assainissement des bruits routiers / honoraires <i>(crédit de Fr. 30'000.00, voté le 14.04.2016)</i>		14'001.00		430'000.00
79	Aménagement du territoire				
790.501.01	Révision du PAL <i>(crédit de Fr. 60'000.00, voté le 05.10.2017)</i>		104'497.45		30'000.00
790.501.03	PAD cadre - Secteur de la Condémine <i>(crédit de Fr. 200'000.00, voté le 10.12.2015)</i>		40'800.85		85'000.00
790.501.04	Dépollution terrain COG		0.00		60'000.00
	TOTAL ENVIRONNEMENT	0.00	467'404.49	0.00	2'195'000.00

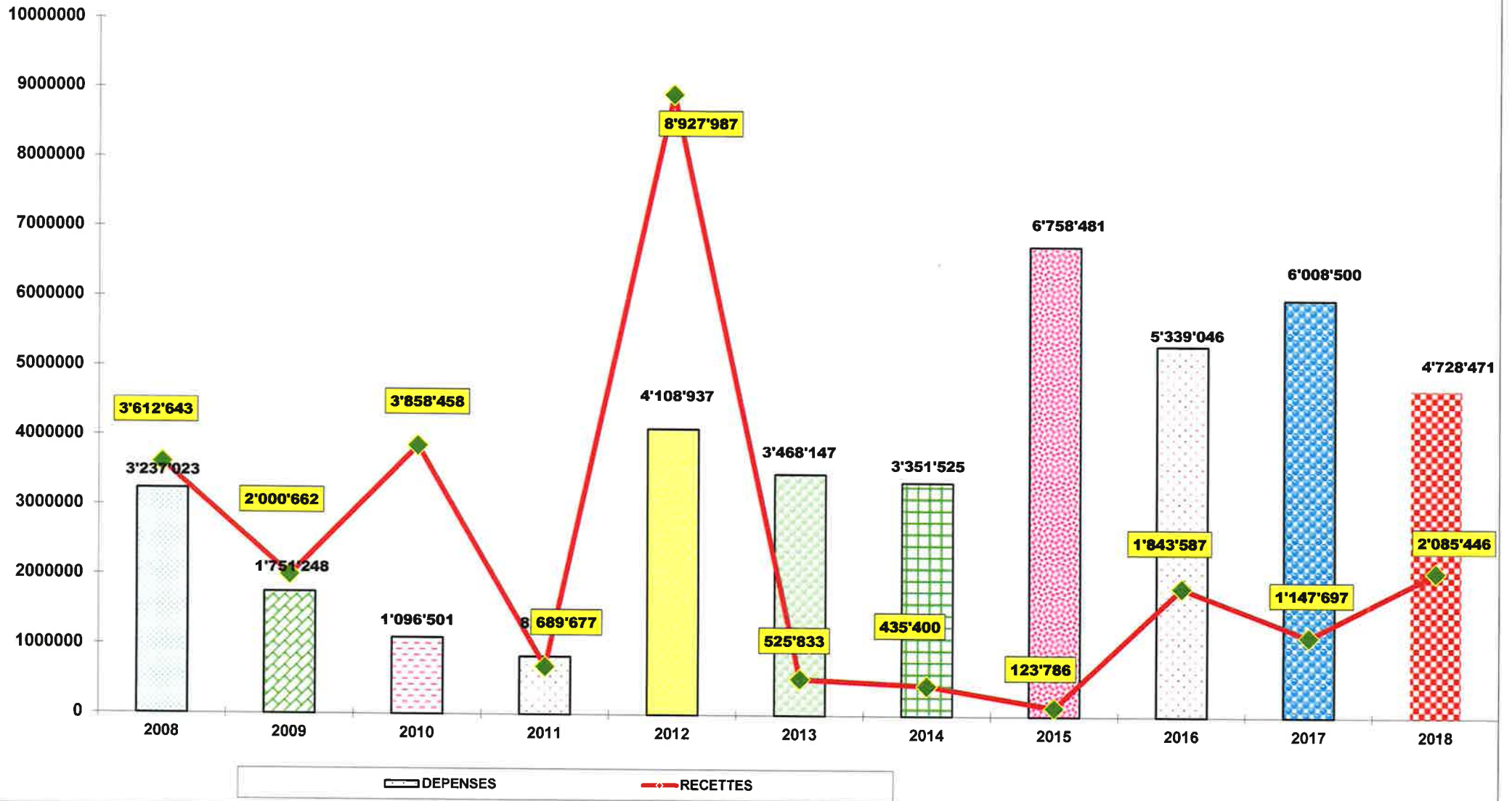
COMPTE DES INVESTISSEMENTS

		COMPTES 2018		BUDGET 2018	
		Recettes	Dépenses	Recettes	Dépenses
9	FINANCES & IMPÔTS				
94	Immeubles & Domaines				
940.503.05	Bâtiment "rue du Château 112" - Hôtel de Ville <i>Réfection & isolation façade (cage d'escalier)</i> <i>Changement de la porte d'entrée principale</i> <i>Liaison informatique avec l'administration</i>		0.00		160'000.00
95	Gérance de la fortune & des dettes				
950.600.00	Vente de terrain	2'082'400.00		0.00	
	TOTAL FINANCES & IMPÔTS	2'082'400.00	0.00	0.00	160'000.00

COMPTE DES INVESTISSEMENTS

RÉCAPITULATION		COMPTES 2018		BUDGET 2018	
		Recettes	Dépenses	Recettes	Dépenses
0	ADMINISTRATION	-	143'180.65	-	420'000.00
1	ORDRE PUBLIC	-	-	62'000.00	300'000.00
2	ENSEIGNEMENT & FORMATION	-	86'635.50	-	1'000'000.00
3	CULTURE-LOISIRS-SPORT-JEUNESSE	-	122'602.55	-	3'060'000.00
4	SANTE	-	-	-	-
5	AFFAIRES SOCIALES	-	-	-	-
6	TRANSPORTS & COMMUNICATIONS	3'046.20	3'908'648.15	-	7'813'000.00
7	PROTECTION DE L'ENVIRONNEMENT	-	467'404.49	-	2'195'000.00
8	ECONOMIE	-	-	-	-
9	FINANCES & IMPOTS	2'082'400.00	-	-	160'000.00
TOTAL RECAPITULATION		2'085'446.20	4'728'471.34	62'000.00	14'948'000.00
TE DES INVESTISSEMENTS		-2'643'025.14		-14'886'000.00	

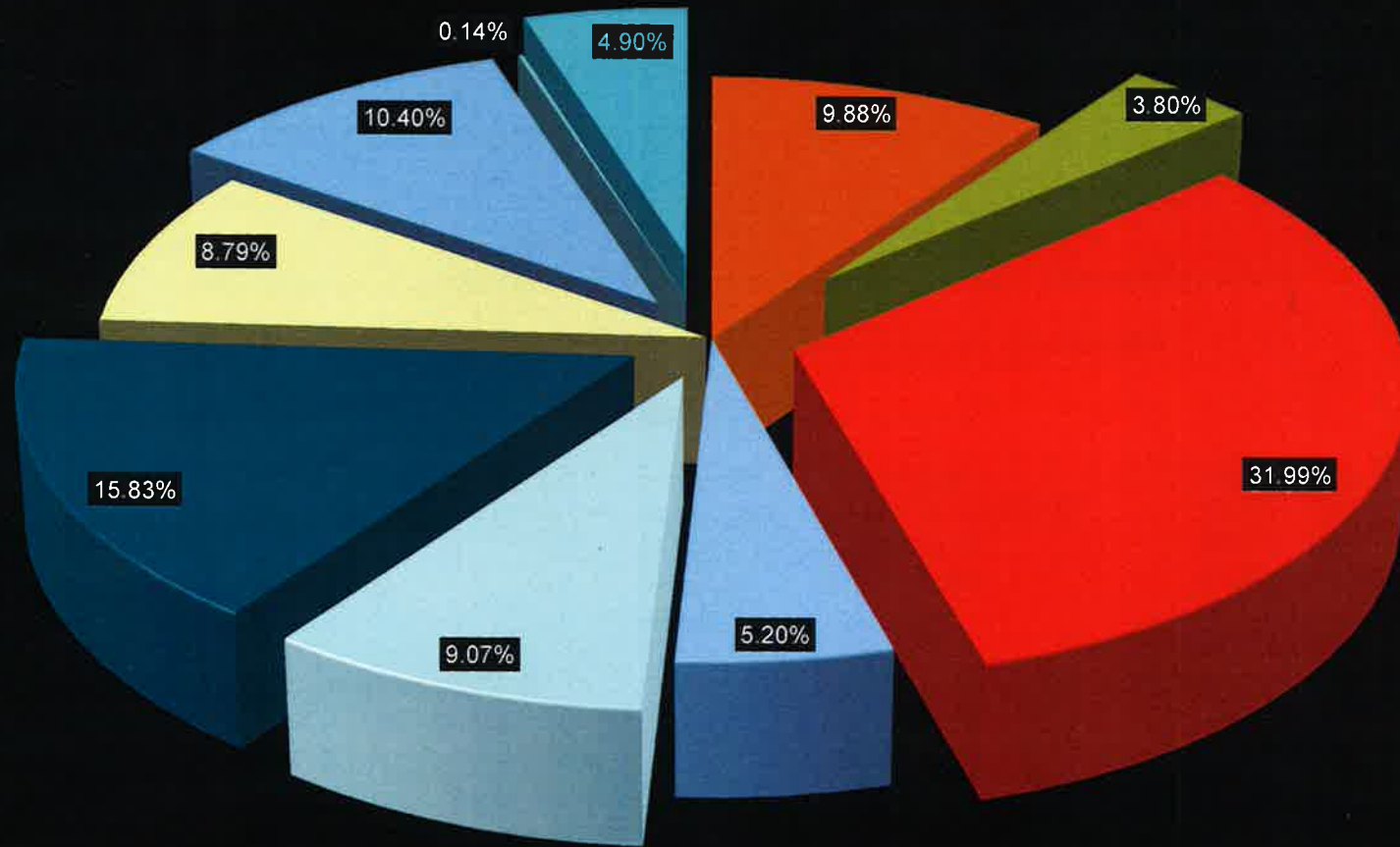
COMPTES DES INVESTISSEMENTS



COMPTES DE FONCTIONNEMENT



Charges par chapitre



- Administration
- Enseignement
- Santé
- Communications
- Economie
- Ordre public
- Culture-Loisirs-Sports-Tourisme-Jeunesse
- Affaires sociales
- Environnement
- Finances & Impôts

COMPTES DE FONCTIONNEMENT 2018

	= commentaire explicatif	Comptes 2018		Budget 2018		Comptes 2017	
		Charges	Revenus	Charges	Revenus	Charges	Revenus
0	ADMINISTRATION	2'255'959.70	273'206.55	2'278'644.00	238'900.00	2'173'549.33	281'341.50
01	AUTORITES	347'006.95	12'561.05	359'385.00	12'900.00	354'900.50	13'304.50
010	AUTORITES	347'006.95	12'561.05	359'385.00	12'900.00	354'900.50	13'304.50
010.300.00	TRAITEMENTS	287'447.90	-	296'000.00	-	297'695.40	-
010.300.10	INDEMNITES AU CONSEIL GENERAL	10'890.00	-	14'450.00	-	11'210.00	-
010.300.20	FRAIS DE LA COMMISSION FINANCIERE	3'720.00	-	4'900.00	-	3'720.00	-
010.300.30	FRAIS DE COMMISSION DE NATURALISATIONS	950.00	-	1'500.00	-	1'300.00	-
010.300.40	REMUNERATION DES SCRUTATEURS	6'518.95	-	4'900.00	-	4'059.70	-
010.303.00	COTISATIONS AUX ASSURANCES SOCIALES	31'159.20	-	31'660.00	-	32'383.40	-
010.305.00	ASSURANCE ACCIDENTS	2'804.80	-	2'975.00	-	1'997.85	-
010.317.00	FRAIS DE VACATIONS	3'516.10	-	3'000.00	-	2'534.15	-
010.436.00	PARTICIPATION AUX CHARGES SALARIALES	-	12'561.05	-	12'900.00	-	13'304.50
02	ADMINISTRATION GENERALE	1'908'952.75	260'645.50	1'919'259.00	226'000.00	1'818'648.83	268'037.00
020	ADMINISTRATION GENERALE	1'908'952.75	260'645.50	1'919'259.00	226'000.00	1'818'648.83	268'037.00
020.301.00	TRAITEMENTS	1'003'193.80	-	1'003'150.00	-	984'330.25	-
020.303.00	COTISATIONS AUX ASSURANCES SOCIALES	150'518.35	-	150'966.00	-	148'781.35	-
020.304.00	COTISATIONS A LA LPP	156'149.05	-	157'000.00	-	142'643.85	-
020.305.00	COTIS. ASS.-MALADIE & ACCIDENTS	26'395.80	-	27'360.00	-	26'201.50	-
020.305.10	SANTE & SECURITE AU TRAVAIL (MSST)	700.00	-	5'450.00	-	700.00	-
020.310.00	FOURNITURES DE BUREAU	23'653.75	-	25'000.00	-	20'314.10	-
020.310.01	FOURNITURES "VOTATIONS & ELECTIONS"	2'560.80	-	1'200.00	-	938.80	-
020.310.10	FRAIS DE PUBLICATIONS & D'ANNONCES	6'893.50	-	10'000.00	-	12'916.00	-
020.311.00	ACHATS MACHINES, MATERIEL & MOBILIER	26'678.75	-	27'000.00	-	7'867.15	-
020.312.00	EAU - ENERGIE "bât. rue du Château 93"	20'705.30	-	24'000.00	-	20'780.45	-
020.315.00	ENTRETIEN MACHINES, MATERIEL & MOBILIER	24'388.25	-	27'840.00	-	27'407.78	-
020.315.01	INFORMATIQUE / HARD & SOFT-WARE	53'471.45	-	53'270.00	-	57'507.35	-
020.315.02	INFORMATIQUE / SITE INTERNET	19'783.00	-	20'000.00	-	7'019.00	-

COMPTES DE FONCTIONNEMENT 2018

	= commentaire explicatif	Comptes 2018		Budget 2018		Comptes 2017	
		Charges	Revenus	Charges	Revenus	Charges	Revenus
020.315.03	INFORMATIQUE / TIMBREUSE	3'519.30	-	6'000.00	-	9'829.85	-
020.315.10	ARCHIVES COMMUNALES	29'249.25	-	36'900.00	-	30'091.15	-
020.316.00	LOYERS	109'620.00	-	109'620.00	-	109'620.00	-
020.317.00	FRAIS DE RECEPTIONS	49'140.35	-	44'000.00	-	28'812.05	-
020.317.10	FRAIS DE VACATIONS	1'309.10	-	1'500.00	-	1'486.90	-
020.318.00	PRIMES D'ASSURANCES	14'603.95	-	16'000.00	-	13'132.40	-
020.318.10	EMOLUMENTS DE CONSTRUCTIONS & ADMINISTR.	11'863.45	-	5'500.00	-	8'802.05	-
020.318.20	FRAIS DE PORTS & TELEPHONES	46'428.05	-	45'000.00	-	44'074.15	-
020.318.30	FRAIS DE FORMATION DU PERSONNEL	11'423.10	-	7'000.00	-	2'377.60	-
020.318.40	FRAIS DE POURSUITES	64'208.40	-	60'000.00	-	57'212.70	-
020.318.50	HONORAIRES - MANDATS EXTERNES	29'251.40	-	30'000.00	-	28'489.70	-
020.318.60	CARTES D'IDENTITES	4'695.00	-	7'000.00	-	4'925.10	-
020.319.00	DONS & COTISATIONS DIVERSES	4'290.00	-	3'770.00	-	3'690.00	-
020.352.00	CONTRIBUTIONS ASSOCIATIONS DE DISTRICT	14'259.60	-	14'733.00	-	18'697.60	-
020.431.00	EMOLUMENTS ADMINISTRATIFS	-	17'894.00	-	16'000.00	-	16'129.00
020.431.10	AUTORISATIONS DE CONSTRUIRE	-	32'053.10	-	20'000.00	-	32'373.25
020.431.20	CARTES D'IDENTITE	-	6'865.00	-	9'000.00	-	7'505.00
020.435.00	PRESTATIONS DE SERVICE & EMOLUMENTS	-	22'572.80	-	16'900.00	-	24'298.00
020.436.10	PARTICIPATION AUX CHARGES SOCIALES	-	133'694.05	-	132'100.00	-	150'914.40
020.436.20	REMBOURSEMENT - FRAIS DE POURSUITES	-	32'800.10	-	20'000.00	-	28'747.00
020.439.00	RECETTES DIVERSES	-	-	-	-	-	510.00
020.460.00	SUBVENTIONS FEDERALES	-	4'766.45	-	2'000.00	-	2'560.35
020.490.00	PREST. POUR LES SERVICES COMM.	-	10'000.00	-	10'000.00	-	5'000.00

COMPTES DE FONCTIONNEMENT 2018

= commentaire explicatif		Comptes 2018		Budget 2018		Comptes 2017	
		Charges	Revenus	Charges	Revenus	Charges	Revenus
1	ORDRE PUBLIC	868'164.38	725'184.06	974'687.00	753'690.00	890'573.96	772'777.40
11	POLICE	200'179.96	188'503.26	208'089.00	186'934.00	183'788.96	194'388.75
110	POLICE	200'179.96	188'503.26	208'089.00	186'934.00	183'788.96	194'388.75
110.301.00	TRAITEMENTS	103'231.00	-	103'230.00	-	102'269.00	-
110.303.00	COTISATIONS AUX ASSURANCES SOCIALES	15'940.85	-	15'785.00	-	15'792.25	-
110.304.00	COTISATIONS A LA LPP	17'911.05	-	18'228.00	-	16'547.40	-
110.305.00	COTIS. ASS.-MALADIE & ACCIDENTS	2'496.10	-	2'546.00	-	2'518.90	-
110.306.00	PRESTATIONS EN NATURE	742.15	-	1'000.00	-	288.00	-
110.308.00	MANDATS DE GESTION EXTERNE	13'853.95	-	22'000.00	-	17'075.85	-
110.311.00	ACHATS DE MATERIEL	14'873.75	-	12'500.00	-	11'736.16	-
110.314.00	ENTRETIEN DE LA SIGNALISATION	26'554.46	-	27'000.00	-	15'299.25	-
110.317.00	FRAIS DE VACATIONS & DIVERS	4'576.65	-	5'800.00	-	2'262.15	-
110.427.00	LOCATIONS DU DOMAINE PUBLIC	-	35'731.65	-	42'000.00	-	43'642.50
110.435.00	LOCATIONS DE SIGNAUX & DIVERS	-	1'100.00	-	300.00	-	334.55
110.436.00	PARTICIPATION AUX CHARGES SALARIALES	-	14'556.75	-	14'634.00	-	14'091.25
110.436.10	PARTICIPATIONS DE TIERS	-	1'539.45	-	-	-	631.80
110.437.00	AMENDES	-	135'575.41	-	130'000.00	-	135'688.65
12	JUSTICE	57'279.20	-	84'285.00	-	114'216.10	-
120	JUSTICE	57'279.20	-	84'285.00	-	114'216.10	-
120.352.10	PART. FRAIS DU SERVICE DES CURATELLES	57'279.20	-	84'285.00	-	114'216.10	-

COMPTES DE FONCTIONNEMENT 2018

= commentaire explicatif		Comptes 2018		Budget 2018		Comptes 2017	
		Charges	Revenus	Charges	Revenus	Charges	Revenus
14	SERVICE DU FEU	537'248.12	492'470.90	601'646.00	525'606.00	528'271.90	530'371.10
140	SERVICE DU FEU	537'248.12	492'470.90	601'646.00	525'606.00	528'271.90	530'371.10
140.301.00	SOLDE DU CORPS DES SAPEURS-POMPIERS	191'924.25	-	200'500.00	-	189'569.10	-
140.301.10	TRAITEMENTS	140'748.00	-	141'220.00	-	139'779.90	-
140.303.00	COTISATIONS AUX ASSURANCES SOCIALES	21'733.55	-	21'580.00	-	21'584.15	-
140.304.00	COTISATIONS A LA LPP	23'322.30	-	23'900.00	-	21'538.20	-
140.305.00	COTIS. ASS.-MALADIE & ACCIDENTS	6'307.85	-	6'416.00	-	6'090.80	-
140.309.00	FRAIS DE COURS D'INSTRUCTION	7'987.50	-	16'600.00	-	3'791.00	-
140.311.00	ACHAT DE MATERIEL & D'EQUIPEMENTS	-11'902.35	-	43'000.00	-	36'801.10	-
140.312.00	EAU - ENERGIE "Bât. rte Chavannes 49"	21'934.70	-	20'000.00	-	17'714.90	-
140.313.00	ACHATS DE MARCHANDISES	36'831.05	-	23'600.00	-	14'689.40	-
140.314.00	ENTRETIEN - Bât. "rte des Chavannes 49"	24'697.85	-	10'050.00	-	12'174.30	-
140.315.10	ENTRETIEN DU MATERIEL & EQUIPEMENTS	16'040.10	-	11'330.00	-	9'701.40	-
140.315.30	ENTRETIEN DES VEHICULES	23'349.94	-	46'000.00	-	25'161.55	-
140.318.00	ASSURANCES	15'450.10	-	16'150.00	-	15'462.50	-
140.318.10	FRAIS DIVERS	12'411.78	-	13'750.00	-	10'885.65	-
140.319.00	COTISATIONS	3'194.10	-	3'550.00	-	2'354.20	-
140.351.00	LUTTE CONTRE LES HYDROCARBURES	3'217.40	-	4'000.00	-	973.75	-
140.427.00	LOCATIONS	-	8'624.00	-	4'300.00	-	4'356.00
140.430.00	TAXE D'EXEMPTION DU SERVICE DU FEU	-	225'775.50	-	225'000.00	-	220'903.00
140.435.00	TRAVAUX POUR TIERS / INTERVENTIONS	-	79'220.20	-	85'000.00	-	76'553.40
140.435.10	TRAVAUX POUR TIERS / COURS	-	1'189.40	-	2'000.00	-	1'738.40
140.436.00	PARTICIPATION AUX CHARGES SALARIALES	-	19'348.20	-	19'511.00	-	18'756.00
140.437.00	AMENDES NON PART. AUX EXERCICES	-	1'300.00	-	-	-	1'150.00
140.452.00	PARTICIPATIONS DES COMMUNES	-	34'626.70	-	60'445.00	-	36'287.85
140.461.00	SUBVENTIONS DE L'ECAB	-	122'386.90	-	129'350.00	-	168'393.00
140.482.00	PRELEVEMENTS SUR D'AUTRES RESERVES	-	-	-	-	-	2'233.45
15	MILITAIRES	21'187.00	20'410.45	19'520.00	18'300.00	21'315.35	20'564.50
150	MILITAIRES	21'187.00	20'410.45	19'520.00	18'300.00	21'315.35	20'564.50
150.316.00	LOCATION DES INSTALLATIONS DE TIRS	21'187.00	-	19'520.00	-	21'315.35	-
150.427.00	UTILISATION INSTALL. DE TIRS / LOYERS	-	18'555.00	-	16'500.00	-	18'721.35
150.452.00	PARTICIP. DES COMMUNES & DIVERS	-	1'855.45	-	1'800.00	-	1'843.15

COMPTES DE FONCTIONNEMENT 2018

= commentaire explicatif		Comptes 2018		Budget 2018		Comptes 2017	
		Charges	Revenus	Charges	Revenus	Charges	Revenus
16	PROTECTION CIVILE	55'959.60	23'799.45	58'368.00	22'850.00	41'865.35	27'453.05
160	PROTECTION CIVILE	55'959.60	23'799.45	58'368.00	22'850.00	41'865.35	27'453.05
160.301.00	TRAITEMENTS	7'857.90	-	7'800.00	-	7'162.90	-
160.303.00	COTISATIONS AUX ASSURANCES SOCIALES	1'213.25	-	1'192.00	-	1'106.15	-
160.304.00	COTISATIONS A LA LPP	883.05	-	1'000.00	-	766.80	-
160.305.00	COTIS. ASS.-MALADIE & ACCIDENTS	372.15	-	273.00	-	184.90	-
160.311.00	ACHATS DE MATERIEL / PC	-	-	500.00	-	-	-
160.311.10	ACHATS DE MATERIEL / PSS	-	-	500.00	-	-	-
160.312.00	EAU - ENERGIE PC "Bât. rte Chavannes 49"	11'790.55	-	14'300.00	-	10'044.10	-
160.312.10	EAU-ENERGIE PSS "Bât. Pierre Savoie 13"	15'657.55	-	10'400.00	-	5'993.75	-
160.312.20	EAU-ENERGIE COOP "Bât. Belle-Croix 18"	35.65	-	100.00	-	47.05	-
160.313.00	ACHATS DE MARCHANDISES / PC	-	-	1'000.00	-	-	-
160.313.10	ACHATS DE MARCHANDISES / PSS	-	-	500.00	-	-	-
160.314.00	ENTRETIEN PC - "Bât. rte Chavannes 49"	416.45	-	600.00	-	-	-
160.314.10	ENTRETIEN PSS - "Bât. Pierre Savoie 13"	199.85	-	500.00	-	669.60	-
160.314.20	ENTRETIEN LOCAL PC -"rte Belle-Croix 18"	896.25	-	100.00	-	178.85	-
160.315.00	ENTRETIEN MATERIEL & INSTALL. / PC	698.95	-	2'000.00	-	-	-
160.315.10	ENTRETIEN MATERIEL & INSTALL. / PSS	-	-	500.00	-	-	-
160.318.00	ASSURANCES & DIVERS / PC	1'891.25	-	2'300.00	-	1'894.90	-
160.318.10	ASSURANCES & DIVERS / PSS	4'795.80	-	4'900.00	-	4'797.00	-
160.351.00	PARTICIPATION POT COMMUN PCI	9'250.95	-	9'903.00	-	9'019.35	-
160.427.00	LOCATIONS - PC "rte des Chavannes 49"	-	11'597.40	-	10'000.00	-	12'288.00
160.427.10	LOCATIONS - PSS " Pierre de Savoie 13"	-	2'376.00	-	2'500.00	-	2'654.00
160.427.20	LOCATIONS - PC COOP "Belle-Croix 18"	-	-	-	500.00	-	2'800.00
160.436.00	PARTICIPATION AUX CHARGES SALARIALES	-	890.05	-	950.00	-	811.05
160.436.10	REMBOURSEMENT DE TIERS	-	36.00	-	-	-	-
160.461.00	SUBVENTIONS CANTONALES	-	8'900.00	-	8'900.00	-	8'900.00
17	PROTECTION POPULATION	-3'689.50	-	2'779.00	-	1'116.30	-
173	PROTECTION POPULATION	-3'689.50	-	2'779.00	-	1'116.30	-
173.352.00	ABMG - ORCOC	-3'689.50	-	2'779.00	-	1'116.30	-

COMPTES DE FONCTIONNEMENT 2018

= commentaire explicatif		Comptes 2018		Budget 2018		Comptes 2017	
		Charges	Revenus	Charges	Revenus	Charges	Revenus
2	ENSEIGNEMENT	7'306'516.89	533'986.65	7'146'660.00	563'158.00	7'465'269.60	545'637.10
20	ECOLE ENFANTINE	392'437.25	15'741.60	396'690.00	14'400.00	397'241.10	26'670.35
200	ECOLE ENFANTINE	392'437.25	15'741.60	396'690.00	14'400.00	397'241.10	26'670.35
200.351.00	DEPENSES CANTONALES - TRAITEMENTS	392'437.25	-	396'690.00	-	397'241.10	-
200.452.00	ECOLAGES	-	15'741.60	-	14'400.00	-	26'670.35
21	CYCLE OBLIGATOIRE	5'038'221.30	391'632.80	4'926'275.00	434'317.00	5'225'932.65	399'484.00
210	CYCLE OBLIGATOIRE	4'732'064.25	154'659.35	4'627'819.00	150'183.00	4'910'807.20	145'048.45
210.301.00	TRAITEMENTS	137'958.00	-	141'280.00	-	136'294.00	-
210.303.00	COTISATIONS AUX ASSURANCES SOCIALES	18'749.25	-	19'922.00	-	18'562.55	-
210.304.00	COTISATIONS A LA LPP	19'325.10	-	19'168.00	-	17'668.20	-
210.305.00	COTIS. ASS.-MALADIE & ACCIDENTS	2'963.55	-	2'991.00	-	2'960.75	-
210.310.00	MATERIEL SCOLAIRE	152'000.60	-	84'500.00	-	90'464.05	-
210.310.10	ACTIVITES CREATRICES MANUELLES	11'294.65	-	1'200.00	-	2'766.00	-
210.310.20	MATERIEL D'OUVRAGE / ACT	12'107.80	-	2'500.00	-	2'259.60	-
210.310.30	PROJET D'ECOLE	941.35	-	2'500.00	-	2'120.40	-
210.317.00	MANIFESTATIONS & CULTURE	22'224.45	-	24'350.00	-	23'391.35	-
210.317.10	CAMPS-VERTS	37'054.10	-	23'630.00	-	21'280.80	-
210.318.00	SPORTS SCOLAIRES	67'325.20	-	76'610.00	-	62'315.70	-
210.318.10	TRANSPORTS SCOLAIRES - COMMUNE	186'889.00	-	171'500.00	-	147'136.00	-
210.351.00	DEPENSES CANTONALES - TRAITEMENTS	1'525'136.55	-	1'534'190.00	-	1'509'334.05	-
210.351.10	TRANSPORTS SCOLAIRES - CANTON	58'078.70	-	65'613.00	-	91'222.65	-
210.352.00	FRAIS DE FONCTIONNEMENT - C.O.	1'837'546.45	-	1'812'965.00	-	2'090'580.85	-
210.352.05	FRAIS FINANCIERS - C.O.	45'527.00	-	45'527.00	-	53'080.25	-
210.352.10	FRAIS DE FONCTIONNEMENT - BICUBIC	135'313.00	-	135'313.00	-	177'652.80	-
210.352.20	FRAIS FINANCIERS - BICUBIC	461'060.00	-	461'060.00	-	461'059.75	-
210.382.00	VERSEMENT SUR AUTRES RESERVES	569.50	-	3'000.00	-	657.45	-
210.436.00	PARTICIPATION AUX CHARGES SALARIALES	-	16'849.10	-	16'183.00	-	15'731.20
210.436.10	ABONNEMENTS TRANSPORTS SCOLAIRES	-	46'326.00	-	50'000.00	-	48'817.00
210.436.20	REMBOURSEMENTS DE TIERS	-	82'941.25	-	68'400.00	-	70'003.25
210.452.00	ECOLAGES	-	8'543.00	-	15'600.00	-	10'497.00

COMPTES DE FONCTIONNEMENT 2018

= commentaire explicatif		Comptes 2018		Budget 2018		Comptes 2017	
		Charges	Revenus	Charges	Revenus	Charges	Revenus
219	ACCUEIL EXTRASCOLAIRE	306'157.05	236'973.45	298'456.00	284'134.00	315'125.45	254'435.55
219.301.00	TRAITEMENTS	166'098.50	-	159'760.00	-	178'569.10	-
219.303.00	COTISATIONS AUX ASSURANCES SOCIALES	25'270.75	-	23'776.00	-	26'867.30	-
219.304.00	COTISATIONS A LA LPP	19'527.75	-	21'000.00	-	15'565.40	-
219.305.00	COTIS. ASSURANCE-MALADIE ET ACCIDENTS	4'498.15	-	4'220.00	-	4'685.80	-
219.310.00	REPAS / ACHAT & SERVICE	55'007.30	-	50'500.00	-	55'685.85	-
219.310.10	DEJEUNER / GOÛTER	6'149.30	-	6'000.00	-	6'055.20	-
219.311.00	ACHAT DE MOBILIER, MATERIEL, MACHINES	472.45	-	2'500.00	-	480.35	-
219.312.00	EAU, ELECTRICITE & CHARGES	7'000.00	-	7'500.00	-	7'497.05	-
219.315.00	FRAIS D'ADMINISTRATION	1'500.65	-	2'000.00	-	372.95	-
219.316.00	LOYER	18'000.00	-	18'000.00	-	18'000.00	-
219.317.00	FRAIS DE VACATIONS & DIVERS	141.40	-	1'500.00	-	450.80	-
219.317.10	ANIMATIONS / JEUX	2'490.80	-	1'500.00	-	895.65	-
219.318.00	ASSURANCES	-	-	200.00	-	-	-
219.433.00	CONTRIBUTIONS DES PARENTS	-	156'935.05	-	200'000.00	-	169'260.85
219.435.00	REPAS / FACTURATION AUX PARENTS	-	46'857.55	-	45'000.00	-	48'000.00
219.436.00	PARTICIPATION AUX CHARGES SOCIALES	-	19'051.05	-	19'134.00	-	22'521.40
219.461.00	SUBVENTION CANTONALE	-	14'129.80	-	20'000.00	-	14'653.30
22	ECOLES SPECIALISEES	1'048'224.25	-	1'048'075.00	-	1'016'344.75	-
220	ECOLES SPECIALISEES	1'048'224.25	-	1'048'075.00	-	1'016'344.75	-
220.351.00	CONTRIB. POUR LES ECOLES SPECIALES	754'410.85	-	754'612.00	-	733'598.60	-
220.351.10	CONTRIBUTIONS POUR LE CONSERVATOIRE	130'605.95	-	123'452.00	-	107'634.15	-
220.352.00	CONTRIB. POUR LES SERVICES AUXILIAIRES	163'207.45	-	170'011.00	-	175'112.00	-
23	FORMATION PROFESSIONNELLE	96'548.55	-	96'000.00	-	92'122.60	-
230	FORMATION PROFESSIONNELLE	96'548.55	-	96'000.00	-	92'122.60	-
230.351.00	CONTRIB. A L'ECOLE PROFESSIONNELLE	96'548.55	-	96'000.00	-	92'122.60	-

COMPTES DE FONCTIONNEMENT 2018

= commentaire explicatif		Comptes 2018		Budget 2018		Comptes 2017	
		Charges	Revenus	Charges	Revenus	Charges	Revenus
29	ADMINISTRATION SCOLAIRE	731'085.54	126'612.25	679'620.00	114'441.00	733'628.50	119'482.75
290	ADMINISTRATION SCOLAIRE	731'085.54	126'612.25	679'620.00	114'441.00	733'628.50	119'482.75
290.300.00	FRAIS DE GESTION ADMINISTRATIVE	28'705.85	-	30'100.00	-	26'745.10	-
290.301.00	TRAITEMENTS	271'230.85	-	257'160.00	-	257'748.55	-
290.303.00	COTISATIONS AUX ASSURANCES SOCIALES	44'852.45	-	42'631.00	-	40'110.15	-
290.304.00	COTISATIONS A LA LPP	35'325.45	-	37'940.00	-	32'863.20	-
290.305.00	COTIS. ASS.-MALADIE & ACCIDENTS	12'333.95	-	12'849.00	-	11'757.70	-
290.306.00	PRESTATIONS EN NATURE	2'132.70	-	2'000.00	-	124.45	-
290.311.00	ACHATS DE MOBILIER & DE MACHINES	2'079.00	-	3'000.00	-	2'331.35	-
290.312.00	EAU-ENERGIE "Bât. rue de l'Eglise 104"	72'506.30	-	53'000.00	-	53'867.40	-
290.312.05	EAU-ENERGIE "Bât. rue Aliénor 12"	19'721.15	-	17'700.00	-	18'162.15	-
290.312.10	EAU-ENERGIE "Bât. rue des Béguines 65"	9'864.00	-	7'200.00	-	5'635.40	-
290.312.20	EAU-ENERGIE "Bât. promenade avoines 4"	33'367.45	-	27'500.00	-	29'747.90	-
290.313.00	ACHATS MACHINES, MATERIEL & PRODUITS	19'061.15	-	19'350.00	-	13'935.95	-
290.314.00	ENTRETIEN "Bât. rue de l'Eglise 104"	40'057.35	-	41'850.00	-	138'520.65	-
290.314.10	ENTRETIEN "Bât. rue Aliénor 12"	4'100.75	-	5'700.00	-	6'862.90	-
290.314.20	ENTRETIEN "Bât. rue des Béguines 65"	606.80	-	1'250.00	-	2'844.60	-
290.314.30	ENTRETIEN "Bât. promenade des Avoines 4"	35'565.85	-	31'400.00	-	20'393.35	-
290.315.00	ENTRETIEN MOBILIER & MACHINES	67.80	-	3'000.00	-	82.30	-
290.315.10	ENTR. MOBILIER-MACHINES "Bât. Avoines 4"	9'756.90	-	7'000.00	-	6'687.80	-
290.315.20	ENTRETIEN INFORMATIQUE	34'260.09	-	40'500.00	-	26'606.35	-
290.316.00	LOYERS - LOCAUX DE LOGOPEDIE	4'800.00	-	4'800.00	-	4'857.00	-
290.317.00	FRAIS DE VACATIONS	5'724.25	-	5'300.00	-	5'215.25	-
290.318.00	ASSURANCES / TELEPHONES / DIVERS	20'280.35	-	21'200.00	-	21'269.00	-
290.366.00	COURSES D'ECOLE & AUTRES ACTIVITES	24'685.10	-	7'190.00	-	7'260.00	-
290.427.00	LOCATIONS DIVERS LOCAUX	-	81'401.50	-	80'000.00	-	81'299.95
290.436.00	PARTICIPATION AUX CHARGES SALARIALES	-	44'828.75	-	34'441.00	-	38'332.80
290.436.10	REMBOURSEMENTS DE TIERS	-	382.00	-	-	-	-150.00

COMPTES DE FONCTIONNEMENT 2018

	= commentaire explicatif	Comptes 2018		Budget 2018		Comptes 2017	
		Charges	Revenus	Charges	Revenus	Charges	Revenus
3	CULTURE-LOISIRS-SPORT-JEUNESSE-TOURISME	1'187'198.27	72'479.95	1'210'034.00	64'793.00	1'136'251.65	68'846.15
30	BIBLIOTHEQUE	154'330.27	35'478.40	151'868.00	35'985.00	153'027.90	35'221.65
300	BIBLIOTHEQUE	154'330.27	35'478.40	151'868.00	35'985.00	153'027.90	35'221.65
300.300.00	FRAIS DE LA COMMISSION	1'300.00	-	1'750.00	-	1'900.00	-
300.301.00	TRAITEMENTS	69'610.20	-	61'870.00	-	61'491.80	-
300.303.00	COTISATIONS AUX ASSURANCES SOCIALES	9'575.15	-	9'398.00	-	9'317.60	-
300.304.00	COTISATIONS A LA LPP	5'751.45	-	5'960.00	-	5'182.20	-
300.305.00	COTIS. ASS.-MALADIE & ACCIDENTS	1'765.35	-	1'750.00	-	1'726.30	-
300.310.00	ACHATS DE LIVRES & DE PERIODIQUES	22'716.82	-	24'500.00	-	23'452.45	-
300.311.00	ACHATS MATERIEL - MOBILIER - MACHINES	979.15	-	2'000.00	-	7'643.70	-
300.315.00	ENTRETIEN DES LIVRES	3'460.90	-	4'000.00	-	3'644.50	-
300.315.10	ENTRETIEN MACHINES & MOBILIER	5'192.75	-	5'750.00	-	4'797.35	-
300.316.00	LOYER DE LA BIBLIOTHEQUE	32'040.00	-	32'040.00	-	32'040.00	-
300.317.00	FRAIS DE VACATIONS	423.30	-	800.00	-	360.80	-
300.317.10	ANIMATION	1'210.35	-	1'750.00	-	1'166.35	-
300.318.00	ASSURANCES	304.85	-	300.00	-	304.85	-
300.435.00	LOCATIONS DE LIVRES	-	11'729.05	-	13'000.00	-	12'115.60
300.436.00	PARTICIPATION AUX CHARGES SALARIALES	-	6'736.95	-	6'488.00	-	6'175.35
300.452.00	PARTICIPATIONS DE TIERS	-	12'012.40	-	11'497.00	-	11'930.70
300.461.00	SUBVENTION CANTONALE / LORO	-	5'000.00	-	5'000.00	-	5'000.00
32	CULTURE - TOURISME	519'495.90	871.80	519'517.00	875.00	492'779.55	1'371.80
320	CULTURE - TOURISME	519'495.90	871.80	519'517.00	875.00	492'779.55	1'371.80
320.300.10	FRAIS DE LA COMMISSION	3'320.30	-	4'200.00	-	2'400.00	-
320.301.00	TRAITEMENTS	16'999.80	-	17'000.00	-	16'999.80	-
320.303.00	COTISATIONS AUX ASSURANCES SOCIALES	2'162.15	-	2'150.00	-	2'162.15	-
320.305.00	COTISATIONS ASS.-MALADIE & ACCIDENTS	194.60	-	201.00	-	200.90	-
320.316.00	LOYER DE L'AUDITORIUM	14'400.00	-	14'400.00	-	14'400.00	-
320.318.00	ASSURANCES & DIVERS	620.20	-	620.00	-	620.20	-
320.352.00	CULTURE & TOURISME / DISTRICT	116'734.65	-	115'646.00	-	122'477.65	-
320.365.00	SUBVENTIONS - SOCIETES CULTURELLES	44'000.00	-	49'000.00	-	39'600.00	-
320.365.05	AIDES PONCTUELLES - STES CULTURELLES	25'577.50	-	25'000.00	-	4'370.00	-
320.365.10	CULTURE & TOURISME / ROMONT	295'486.70	-	291'300.00	-	289'548.85	-
320.436.00	REMBOURSEMENTS DE TIERS	-	-	-	-	-	500.00
320.436.10	PARTICIPATION AUX CHARGES SALARIALES	-	871.80	-	875.00	-	871.80

COMPTES DE FONCTIONNEMENT 2018

= commentaire explicatif		Comptes 2018		Budget 2018		Comptes 2017	
		Charges	Revenus	Charges	Revenus	Charges	Revenus
33	EMBELLISSEMENT	233'611.25	18'954.75	251'604.00	11'033.00	226'315.20	14'810.70
330	EMBELLISSEMENT	233'611.25	18'954.75	251'604.00	11'033.00	226'315.20	14'810.70
330.301.00	TRAITEMENTS	82'508.00	-	92'540.00	-	86'349.00	-
330.303.00	COTISATIONS AUX ASSURANCES SOCIALES	12'611.10	-	13'921.00	-	13'115.55	-
330.304.00	COTISATIONS A LA LPP	11'502.15	-	11'920.00	-	10'362.60	-
330.305.00	COTIS. ASS.-MALADIE & ACCIDENTS	3'630.65	-	4'123.00	-	3'655.70	-
330.306.00	PRESTATIONS EN NATURE	485.00	-	1'000.00	-	942.00	-
330.311.00	ACHATS DE MATERIEL & MACHINES	15'985.65	-	22'100.00	-	36'321.00	-
330.312.00	EAU - EPURATION DES FONTAINES	27'695.70	-	-	-	6'593.60	-
330.313.00	ENTRETIEN PELOUSES & PARTERRES	61'616.60	-	86'000.00	-	44'646.75	-
330.313.10	ENTRETIEN DES FONTAINES	816.60	-	2'000.00	-	724.50	-
330.313.20	ENTRETIEN DES PLACES DE JEUX	2'504.70	-	5'000.00	-	10'432.00	-
330.314.00	ENTRET. DES REMPARTS & PROMENADES	2'849.60	-	8'000.00	-	2'018.35	-
330.315.00	ENTRETIEN MATERIEL & MACHINES	2'755.50	-	5'000.00	-	6'504.15	-
330.380.00	VERSEMENT FOND DE RESERVE- PLACE DE JEUX	8'650.00	-	-	-	4'650.00	-
330.430.00	CONTRIB. DE REMPLACEMENT - PLACE DE JEUX	-	8'650.00	-	-	-	4'650.00
330.436.00	PARTICIPATION AUX CHARGES SALARIALES	-	10'304.75	-	11'033.00	-	10'160.70
34	SPORT - LOISIRS	125'865.60	5'000.00	137'145.00	5'000.00	115'271.80	5'000.00
340	SPORT - LOISIRS	125'865.60	5'000.00	137'145.00	5'000.00	115'271.80	5'000.00
340.300.00	FRAIS DE LA COMMISSION	-	-	700.00	-	250.00	-
340.312.00	EAU-ENERGIE "Bât. rte de Bossens 8"	6'067.45	-	8'000.00	-	7'625.35	-
340.312.10	EAU-ENERGIE "Bât. rte de Bossens 13"	4'000.00	-	4'000.00	-	4'000.00	-
340.314.00	ENTRETIEN "Bât. rte de Bossens 8"	32'829.15	-	21'550.00	-	23'026.80	-
340.314.10	ENTRETIEN "Bât. rte de Bossens 13"	2'319.60	-	21'500.00	-	1'436.70	-
340.315.00	ENTRETIEN MACHINES & INSTALLATIONS TECHN	3'315.05	-	3'000.00	-	3'809.50	-
340.316.00	LOYERS	1'900.00	-	1'900.00	-	1'900.00	-
340.318.00	ASSURANCES & DIVERS	1'561.65	-	1'550.00	-	1'404.30	-
340.352.00	PARTICIPATION A LA PATINOIRE	52'094.30	-	50'945.00	-	59'044.65	-
340.365.00	SUBVENTIONS - SOCIETES SPORTIVES	19'611.40	-	19'000.00	-	12'774.50	-
340.365.10	AIDES PONCTUELLES - STES SPORTIVES	2'167.00	-	5'000.00	-	-	-
340.427.00	LOCATIONS	-	5'000.00	-	5'000.00	-	5'000.00

COMPTES DE FONCTIONNEMENT 2018

	= commentaire explicatif	Comptes 2018		Budget 2018		Comptes 2017	
		Charges	Revenus	Charges	Revenus	Charges	Revenus
35	JEUNESSE	150'915.25	12'175.00	148'200.00	11'900.00	147'157.20	12'442.00
350	JEUNESSE	150'915.25	12'175.00	148'200.00	11'900.00	147'157.20	12'442.00
350.315.10	ENTRETIEN MACHINES & INSTALLATIONS	1'440.25	-	1'200.00	-	915.20	-
350.316.00	LOYERS & CHARGES "Locaux Grand'Rue 46"	2'400.00	-	3'700.00	-	2'400.00	-
350.318.00	REPER - PRESTATIONS DE SERVICE	127'675.00	-	123'900.00	-	124'442.00	-
350.365.00	SUBVENTION A LA LUDOTHEQUE	19'400.00	-	19'400.00	-	19'400.00	-
350.436.00	REMBOURSEMENTS DE TIERS	-	12'175.00	-	11'900.00	-	11'942.00
350.482.00	PRELEVEMENTS SUR D'AUTRES RESERVES	-	-	-	-	-	500.00
37	CAMPS & COLONIES DE VACANCES	2'980.00	-	1'700.00	-	1'700.00	-
370	CAMPS & COLONIES DE VACANCES	2'980.00	-	1'700.00	-	1'700.00	-
370.365.00	CONTRIBUTIONS AUX COLONIES ET CAMPS	2'980.00	-	1'700.00	-	1'700.00	-

COMPTES DE FONCTIONNEMENT 2018

= commentaire explicatif		Comptes 2018		Budget 2018		Comptes 2017	
		Charges	Revenus	Charges	Revenus	Charges	Revenus
4	SANTE	2'072'638.20	81'004.60	2'110'980.00	75'000.00	2'111'835.00	68'106.35
40	HOPITAUX	84'962.65	-	80'689.00	-	96'147.75	-
400	HOPITAUX	84'962.65	-	80'689.00	-	96'147.75	-
400.351.00	POT COMMUN - HOPITAUX	6'548.65	-	5'314.00	-	5'389.40	-
400.352.00	FRAIS FINANCIERS - TRANSBILL	78'414.00	-	75'375.00	-	90'758.35	-
41	HOMES MEDICALISES	1'269'903.85	-	1'246'566.00	-	1'269'258.00	-
410	HOMES MEDICALISES	1'269'903.85	-	1'246'566.00	-	1'269'258.00	-
410.351.00	SUBVENTIONNEMENT DES SOINS SPECIAUX	872'190.05	-	841'705.00	-	783'089.35	-
410.352.00	HOMES MEDICALISES DU DISTRICT	397'713.80	-	404'861.00	-	486'168.65	-
44	SOINS AMBULATOIRES	593'095.05	-	667'825.00	-	635'526.60	-
440	SOINS AMBULATOIRES	593'095.05	-	667'825.00	-	635'526.60	-
440.352.00	SERVICE D'AIDES & SOINS A DOMICILE	407'350.25	-	452'575.00	-	398'694.40	-
440.352.10	CENTRE DE PREMIERS SECOURS	47'060.70	-	61'500.00	-	65'737.30	-
440.352.20	INDEMNITES FORFAITAIRES	138'684.10	-	153'750.00	-	171'094.90	-
45	PROPHYLAXIE	12'212.50	-	12'800.00	-	14'591.90	-
450	PROPHYLAXIE	12'212.50	-	12'800.00	-	14'591.90	-
450.351.00	EDUCATION & SANTE SCOLAIRE	12'212.50	-	12'800.00	-	14'591.90	-
46	SERVICE MEDICAL DES ECOLES	109'379.15	81'004.60	100'000.00	75'000.00	93'235.75	68'106.35
460	SERVICE MEDICAL DES ECOLES	109'379.15	81'004.60	100'000.00	75'000.00	93'235.75	68'106.35
460.351.00	SOINS DENTAIRES	104'759.15	-	100'000.00	-	93'235.75	-
460.351.10	CLINIQUE DENTAIRE / STATIONNEMENT	4'620.00	-	-	-	-	-
460.433.00	PART. DES PARENTS AUX SOINS DENTAIRES	-	81'004.60	-	75'000.00	-	68'106.35

COMPTES DE FONCTIONNEMENT 2018

= commentaire explicatif		Comptes 2018		Budget 2018		Comptes 2017	
		Charges	Revenus	Charges	Revenus	Charges	Revenus
47	CONTROLE DES DENREES ALIMENTAIRES	3'085.00	-	3'100.00	-	3'075.00	-
470	CONTROLE DES DENREES ALIMENTAIRES	3'085.00	-	3'100.00	-	3'075.00	-
470.365.00	PARTICIPATIONS & SUBVENTIONS	3'085.00	-	3'100.00	-	3'075.00	-
5	AFFAIRES SOCIALES	3'616'912.20	1'238'978.76	3'608'804.00	1'184'472.00	3'401'645.58	1'148'543.81
54	PROTECTION DE LA JEUNESSE	180'665.80	-	184'426.00	-	208'418.85	-
540	PROTECTION DE LA JEUNESSE	180'665.80	-	184'426.00	-	208'418.85	-
540.318.00	EDUCATION FAMILIALE	-	-	300.00	-	-	-
540.352.00	ABMG - PETITE ENFANCE	175'322.50	-	174'126.00	-	200'521.95	-
540.365.10	ACCUEIL FAMILIAL DE JOUR	5'343.30	-	10'000.00	-	7'896.90	-
55	INVALIDITE	1'344'098.20	-	1'266'662.00	-	1'235'789.90	-
550	INVALIDITE	1'344'098.20	-	1'266'662.00	-	1'235'789.90	-
550.351.00	INSTIT. PERS. HANDICAPEES/INADAPTEES	1'344'098.20	-	1'266'662.00	-	1'235'789.90	-
56	AIDE AU LOGEMENT	65'425.45	-	90'000.00	-	79'128.45	-
560	AIDE AU LOGEMENT	65'425.45	-	90'000.00	-	79'128.45	-
560.365.00	SUBVENTIONS HLM	65'425.45	-	90'000.00	-	79'128.45	-

COMPTES DE FONCTIONNEMENT 2018

= commentaire explicatif		Comptes 2018		Budget 2018		Comptes 2017	
		Charges	Revenus	Charges	Revenus	Charges	Revenus
58	ASSISTANCE	2'026'722.75	1'238'978.76	2'067'716.00	1'184'472.00	1'878'308.38	1'148'543.81
580	ASSISTANCE	2'026'722.75	1'238'978.76	2'067'716.00	1'184'472.00	1'878'308.38	1'148'543.81
580.301.00	TRAITEMENTS	255'873.00	-	255'700.00	-	244'638.95	-
580.303.00	COTISATIONS AUX ASSURANCES SOCIALES	38'835.95	-	38'506.00	-	37'439.25	-
580.304.00	COTISATIONS A LA LPP	37'001.70	-	37'750.00	-	31'866.15	-
580.305.00	COTIS. ASS.-MALADIE & ACCIDENTS	7'110.00	-	7'210.00	-	7'381.40	-
580.315.00	FRAIS D'ADMINISTRATION	8'998.65	-	7'000.00	-	9'227.85	-
580.317.00	FRAIS DE VACATIONS	5'159.10	-	5'600.00	-	6'617.90	-
580.318.00	ACHAT CARTES JOURNALIERES CFF	70'000.00	-	70'000.00	-	66'500.00	-
580.351.10	OFFICE CANT. DES ASSURANCES SOCIALES	79'614.30	-	89'300.00	-	86'676.75	-
580.351.20	FONDS CANTONAL DE L'EMPLOI	90'168.00	-	89'250.00	-	78'060.00	-
580.365.00	PARTICIPATIONS DIVERSES	1'400.00	-	3'600.00	-	2'729.30	-
580.366.00	ASSISTANCES DIVERSES	1'363'479.05	-	1'400'000.00	-	1'234'726.23	-
580.366.01	COTIS. AVS & PRIMES INCENDIE - INDIGENTS	18'643.25	-	15'000.00	-	17'301.65	-
580.366.10	REPAS A DOMICILE - FRAIS FONCTIONNEMENT	46'639.75	-	41'200.00	-	44'084.65	-
580.366.30	PARTICIPATIONS COMMUNALES / DECES	3'800.00	-	7'600.00	-	11'058.30	-
580.435.10	REPAS A DOMICILE - VENTES DES REPAS	-	37'869.00	-	33'800.00	-	35'698.00
580.436.00	REMBT AVANCES D'ASSISTANCE	-	473'312.56	-	400'000.00	-	359'334.03
580.436.10	REMBT SCE DE L'ACTION SOCIALE	-	624'116.30	-	650'000.00	-	650'283.88
580.436.20	PARTICIPATION AUX CHARGES SALARIALES	-	32'450.90	-	32'672.00	-	34'527.90
580.436.30	VENTES DE CARTES JOURNALIERES CFF	-	71'230.00	-	68'000.00	-	68'700.00

COMPTES DE FONCTIONNEMENT 2018

	= commentaire explicatif	Comptes 2018		Budget 2018		Comptes 2017	
		Charges	Revenus	Charges	Revenus	Charges	Revenus
6	COMMUNICATIONS	2'006'646.90	166'514.80	2'153'488.00	122'405.00	1'816'548.15	149'690.25
62	ROUTES COMMUNALES	1'530'027.80	166'514.80	1'619'670.00	122'405.00	1'386'106.15	149'690.25
620	ROUTES COMMUNALES	1'530'027.80	166'514.80	1'619'670.00	122'405.00	1'386'106.15	149'690.25
620.301.00	TRAITEMENTS	873'544.45	-	865'600.00	-	796'442.80	-
620.303.00	COTISATIONS AUX ASSURANCES SOCIALES	131'367.80	-	129'880.00	-	120'657.80	-
620.304.00	COTISATIONS A LA LPP	126'121.20	-	128'880.00	-	104'855.05	-
620.305.00	COTIS. ASS.-MALADIE & ACCIDENTS	37'404.10	-	39'260.00	-	32'939.05	-
620.306.00	PRESTATIONS EN NATURE	7'521.60	-	8'500.00	-	3'614.25	-
620.311.00	ACHATS DE MACHINES ET VEHICULES	13'930.45	-	24'000.00	-	7'868.00	-
620.312.00	EAU, ENERGIE, COMBUSTIBLES	12'130.00	-	15'100.00	-	6'615.75	-
620.312.10	ENERGIE POUR L'ECLAIRAGE PUBLIC	39'900.00	-	55'900.00	-	41'925.20	-
620.313.00	ACHATS DE PRODUITS D'ENTRETIEN	2'043.20	-	3'500.00	-	3'157.65	-
620.313.10	VEHICULES - ACHATS DE FOURNITURES	10'062.30	-	13'500.00	-	6'054.95	-
620.313.20	VEHICULES - ACHATS DE CARBURANT	33'322.85	-	30'000.00	-	32'882.90	-
620.314.00	ENTRETIEN DES ROUTES & TROTTOIRS	58'177.35	-	107'000.00	-	57'049.60	-
620.314.10	ENTRETIEN DE L'ECLAIRAGE PUBLIC	42'983.15	-	38'700.00	-	32'967.05	-
620.314.20	SERVICE HIVERNAL - DENEIGEMENT	56'800.70	-	70'000.00	-	59'496.65	-
620.314.30	ENTRETIEN DES LOCAUX EDILITAIRES	1'843.30	-	14'350.00	-	6'037.75	-
620.315.00	ENTRETIEN DES VEHICULES	42'645.95	-	32'000.00	-	36'420.40	-
620.315.10	ENTRETIEN MACHINES & MATERIEL	12'912.20	-	10'000.00	-	9'337.15	-
620.317.00	FRAIS DE VACATIONS & DIVERS	5'577.70	-	10'700.00	-	8'378.65	-
620.318.00	ASSURANCES CHOSES	5'073.05	-	5'800.00	-	2'849.25	-
620.318.10	ASSURANCES VEHICULES	6'820.90	-	7'000.00	-	6'638.25	-
620.319.00	VEHICULES - IMPOTS & TAXES	9'845.55	-	10'000.00	-	9'918.00	-
620.435.00	TRAVAUX POUR TIERS	-	26'592.50	-	1'500.00	-	8'482.90
620.436.00	PARTICIPATION AUX CHARGES SALARIALES	-	123'453.85	-	110'905.00	-	106'423.10
620.436.10	REMBOURSEMENTS DE TIERS	-	6'468.45	-	-	-	4'784.25
620.490.00	SERVICES COMMUNAUX - PREST. INTERNES	-	10'000.00	-	10'000.00	-	30'000.00

COMPTES DE FONCTIONNEMENT 2018

	= <i>commentaire explicatif</i>	Comptes 2018		Budget 2018		Comptes 2017	
		Charges	Revenus	Charges	Revenus	Charges	Revenus
64	CHEMINS DE FER FEDERAUX	32'984.00	-	33'391.00	-	33'528.00	-
640	CHEMINS DE FER FEDERAUX	32'984.00	-	33'391.00	-	33'528.00	-
640.351.00	FONDS D'INFRASTRUCTURE FERROVIAIRE	32'984.00	-	33'391.00	-	33'528.00	-
65	TRAFIC REGIONAL	443'635.10	-	500'427.00	-	396'914.00	-
650	TRAFIC REGIONAL	443'635.10	-	500'427.00	-	396'914.00	-
650.351.00	CONTRIBUTIONS AU TRAFIC REGIONAL	443'312.00	-	499'127.00	-	395'618.00	-
650.365.00	MOBILITE	323.10	-	1'300.00	-	1'296.00	-

COMPTES DE FONCTIONNEMENT 2018

	= commentaire explicatif	Comptes 2018		Budget 2018		Comptes 2017	
		Charges	Revenus	Charges	Revenus	Charges	Revenus
7	ENVIRONNEMENT	3'300'993.90	3'166'435.55	2'896'876.00	2'721'599.00	2'726'855.60	2'636'433.85
70	SERVICE DES EAUX	1'396'052.45	1'396'052.45	1'127'000.00	1'127'000.00	1'162'059.85	1'162'059.85
700	SERVICE DES EAUX	1'396'052.45	1'396'052.45	1'127'000.00	1'127'000.00	1'162'059.85	1'162'059.85
700.308.00	MANDAT DE GESTION EXTERNE	135'522.10	-	145'000.00	-	181'476.60	-
700.311.00	ACHATS DE MATERIEL	9'308.05	-	5'000.00	-	7'471.50	-
700.312.00	ACHATS D'EAU	202'926.70	-	194'000.00	-	192'292.90	-
700.312.10	FRAIS D'ELECTRICITE	61'520.00	-	62'500.00	-	54'479.70	-
700.315.00	ENTRETIEN DES CONDUITES ET INSTALLATIONS	209'380.94	-	253'250.00	-	226'876.40	-
700.317.00	FRAIS DE VACATIONS & DIVERS	3'513.05	-	3'890.00	-	2'526.10	-
700.318.00	ASSURANCES	7'297.10	-	7'300.00	-	8'232.05	-
700.380.00	RESERVE OBLIGAT. - VALEUR REMPLACEMENT	-	-	-	-	41'187.45	-
700.390.00	SERVICES COMMUNAUX - PREST. INTERNES	10'000.00	-	10'000.00	-	25'000.00	-
700.390.10	IMPUTATIONS / INTERETS	4'340.00	-	16'000.00	-	-	-
700.390.20	IMPUTATIONS / AMORTISSEMENTS OBLIG.	97'874.99	-	100'000.00	-	122'585.70	-
700.390.30	IMPUTATIONS / AMORTISSEMENTS SUPP.	654'369.52	-	330'060.00	-	299'931.45	-
700.434.00	UNITES TARIFAIRES	-	306'098.60	-	300'000.00	-	299'034.55
700.434.10	TAXES DE RACCORDEMENTS	-	160'918.60	-	70'000.00	-	2'800.00
700.435.00	CONCESSIONS MENAGERES	-	568'933.90	-	525'000.00	-	542'649.15
700.435.10	VENTES AUX COMMUNES	-	321'649.40	-	200'000.00	-	272'277.00
700.435.20	EAUX DE CONSTRUCTION	-	1'174.00	-	2'000.00	-	2'146.85
700.436.10	REMBOURSEMENTS DE TIERS	-	609.00	-	-	-	2'843.20
700.452.00	PARTICIPATIONS	-	36'668.95	-	30'000.00	-	40'309.10

COMPTES DE FONCTIONNEMENT 2018

= commentaire explicatif		Comptes 2018		Budget 2018		Comptes 2017	
		Charges	Revenus	Charges	Revenus	Charges	Revenus
71	EPURATION	1'130'059.35	1'130'059.35	1'008'005.00	1'008'005.00	836'718.95	836'718.95
710	EPURATION	1'130'059.35	1'130'059.35	1'008'005.00	1'008'005.00	836'718.95	836'718.95
710.308.00	MANDAT DE GESTION EXTERNE	39'165.75	-	40'000.00	-	28'481.30	-
710.312.00	ELECTRICITE	3'910.85	-	3'800.00	-	3'150.90	-
710.315.10	ENTRETIEN DES INSTALLATIONS	128'518.45	-	130'000.00	-	66'267.70	-
710.315.20	ENTRETIEN COLLECTEURS NATURELS	18'013.10	-	10'000.00	-	1'978.35	-
710.352.00	PART. AUX FRAIS D'EXPL. AIMPGPS	520'198.70	-	604'205.00	-	547'732.40	-
710.390.00	SERVICES COMMUNAUX - PREST. INTERNES	10'000.00	-	10'000.00	-	10'000.00	-
710.390.10	IMPUTATIONS / INTERETS	13'145.00	-	60'000.00	-	16'760.00	-
710.390.20	IMPUTATIONS / AMORTISSEMENTS OBLIG.	132'845.65	-	150'000.00	-	162'348.30	-
710.390.30	IMPUTATIONS / AMORTISSEMENTS SUPP.	264'261.85	-	-	-	-	-
710.434.00	TAXES D'UTILISATION	-	728'664.80	-	700'000.00	-	717'449.05
710.434.10	TAXES DE RACCORDEMENT	-	378'691.05	-	130'000.00	-	49'807.60
710.436.00	REMBOURSEMENTS DE TIERS	-	-72.55	-	-	-	-
710.461.00	SUBVENTION CANTONALE	-	4'762.95	-	-	-	-
710.480.00	PRELEVEMENTS SUR RESERVES	-	18'013.10	-	178'005.00	-	69'462.30

COMPTES DE FONCTIONNEMENT 2018

= commentaire explicatif		Comptes 2018		Budget 2018		Comptes 2017	
		Charges	Revenus	Charges	Revenus	Charges	Revenus
72	ORDURES MENAGERES	584'002.85	584'002.85	603'361.00	577'994.00	589'669.70	589'669.70
720	ORDURES MENAGERES	584'002.85	584'002.85	603'361.00	577'994.00	589'669.70	589'669.70
720.301.00	TRAITEMENTS	76'393.00	-	75'700.00	-	80'454.25	-
720.303.00	COTISATIONS AUX ASSURANCES SOCIALES	11'685.35	-	11'567.00	-	11'504.70	-
720.304.00	COTISATIONS A LA LPP	11'225.40	-	13'710.00	-	10'141.80	-
720.305.00	COTIS. ASS.-MALADIE & ACCIDENTS	3'526.15	-	3'569.00	-	3'199.10	-
720.306.00	PRESTATIONS EN NATURE	476.00	-	500.00	-	-	-
720.310.00	FRAIS DE PUBLICATIONS & D'ANNONCES	2'291.60	-	3'000.00	-	8'903.50	-
720.311.00	ACHATS DE MATERIEL	5'883.90	-	6'500.00	-	3'475.78	-
720.312.00	EAU-ENERGIE "Bât. rte de Massonnens 4A"	4'430.75	-	4'500.00	-	4'917.85	-
720.314.00	ENTRETIEN "Bât. rte de Massonnens 4A"	1'595.60	-	500.00	-	17.95	-
720.315.00	ENTRETIEN DES INSTALLATIONS	5'470.35	-	21'350.00	-	1'517.75	-
720.318.00	FRAIS DE RAMASSAGE & DE TRANSPORTS	188'893.75	-	191'000.00	-	183'347.60	-
720.318.10	TAXES DE DECHARGES	255'371.95	-	260'000.00	-	243'069.10	-
720.318.30	FRAIS DIVERS	671.95	-	800.00	-	635.10	-
720.380.00	ATTRIBUTIONS - RESERVES ORDURES MENAGERE	5'977.10	-	-	-	27'685.22	-
720.390.10	IMPUTATIONS / INTERETS	1'110.00	-	1'665.00	-	1'800.00	-
720.390.20	IMPUTATIONS / AMORTISSEMENTS OBLIG.	9'000.00	-	9'000.00	-	9'000.00	-
720.434.10	TAXE FORFAITAIRE	-	271'357.40	-	265'000.00	-	264'712.55
720.434.20	TAXE AUX SACS	-	254'135.40	-	260'000.00	-	257'896.25
720.435.00	RECETTES DIVERSES	-	43'255.95	-	35'590.00	-	40'146.70
720.435.02	CENTRE COLLECTEUR - DECHETS CARNES	-	5'448.10	-	5'000.00	-	6'165.35
720.436.00	PARTICIPATION AUX CHARGES SALARIALES	-	9'806.00	-	12'404.00	-	20'748.85

COMPTES DE FONCTIONNEMENT 2018

= commentaire explicatif		Comptes 2018		Budget 2018		Comptes 2017	
		Charges	Revenus	Charges	Revenus	Charges	Revenus
74	CIMETIERE	4'711.60	10'320.90	10'900.00	8'600.00	7'486.50	7'670.00
740	CIMETIERE	4'711.60	10'320.90	10'900.00	8'600.00	7'486.50	7'670.00
740.312.00	CHAPELLE / EAU-ENERGIE	2'876.10	-	3'800.00	-	2'039.00	-
740.314.00	ENTRETIEN "Bât. chemin des Bossonnets 4"	1'371.25	-	2'000.00	-	1'965.90	-
740.314.01	ENTRETIEN DU CIMETIERE	-	-	4'500.00	-	3'017.35	-
740.318.00	ASSURANCES	464.25	-	600.00	-	464.25	-
740.434.00	TAXES DIVERSES	-	5'650.90	-	6'000.00	-	6'620.00
740.452.00	PARTICIP. FRAIS D'INHUMATION & DESAFF.	-	4'670.00	-	2'600.00	-	1'050.00
78	ENERGIE - AIR - PROTECTION NATURE	4'338.75	-	32'460.00	-	23'512.65	10'000.00
780	ENERGIE - AIR - PROTECTION NATURE	4'338.75	-	32'460.00	-	23'512.65	10'000.00
780.300.00	JETONS & FRAIS DE LA COMMISSION	-	-	900.00	-	150.00	-
780.318.00	HONORAIRES	-7'000.00	-	19'500.00	-	15'150.80	-
780.318.10	CITE DE L'ENERGIE - ACTIONS	8'578.75	-	9'300.00	-	5'611.85	-
780.319.00	COTISATIONS	2'760.00	-	2'760.00	-	2'600.00	-
780.461.00	SUBVENTIONS CANTONALES	-	-	-	-	-	10'000.00
79	AMENAGEMENT DU TERRITOIRE	181'828.90	46'000.00	115'150.00	-	107'407.95	30'315.35
790	AMENAGEMENT DU TERRITOIRE	181'828.90	46'000.00	115'150.00	-	107'407.95	30'315.35
790.300.00	JETONS & FRAIS DE LA COMMISSION	650.00	-	4'000.00	-	700.00	-
790.318.00	HONORAIRES	126'312.00	-	100'000.00	-	77'651.25	-
790.319.00	COTISATIONS & DIVERS	8'866.90	-	11'150.00	-	11'056.70	-
790.380.00	VERSEMENTS FONDS RESERVE-PL. DE PARC	46'000.00	-	-	-	18'000.00	-
790.430.00	CONTRIB. DE REMPLACEMENT-PL. DE PARC	-	46'000.00	-	-	-	18'000.00
790.436.00	REMBOURSEMENTS DE TIERS	-	-	-	-	-	12'315.35

COMPTES DE FONCTIONNEMENT 2018

	= commentaire explicatif	Comptes 2018		Budget 2018		Comptes 2017	
		Charges	Revenus	Charges	Revenus	Charges	Revenus
8	ECONOMIE	31'626.80	21'826.80	33'555.00	21'555.00	15'971.80	15'606.75
81	FORETS	21'826.80	21'826.80	21'555.00	21'555.00	15'606.75	15'606.75
810	FORETS	21'826.80	21'826.80	21'555.00	21'555.00	15'606.75	15'606.75
810.314.00	ENTRETIEN DES CABANES	13'741.90	-	13'450.00	-	7'521.85	-
810.318.00	ASSURANCES & FRAIS DIVERS	979.90	-	1'000.00	-	979.90	-
810.352.00	PART. A LA CORPORATION FORESTIERE	7'105.00	-	7'105.00	-	7'105.00	-
810.427.00	LOCATIONS "Bât. Bois de Boulogne 1"	-	13'450.00	-	12'000.00	-	13'937.50
810.436.00	REMBOURSEMENTS DE TIERS	-	373.05	-	355.00	-	379.05
810.480.00	PRELEVEMENT SUR PROVISIONS	-	8'003.75	-	9'200.00	-	1'290.20
84	INDUSTRIE - ARTISANAT - COMMERCE	9'800.00	-	12'000.00	-	365.05	-
840	INDUSTRIE - ARTISANAT - COMMERCE	9'800.00	-	12'000.00	-	365.05	-
840.365.00	PROMOTION ECONOMIQUE	9'800.00	-	12'000.00	-	365.05	-

COMPTES DE FONCTIONNEMENT 2018

= commentaire explicatif		Comptes 2018		Budget 2018		Comptes 2017	
		Charges	Revenus	Charges	Revenus	Charges	Revenus
9	FINANCES ET IMPOTS	6'035'222.47	22'460'870.76	1'913'351.00	18'923'393.00	3'859'274.35	20'045'860.74
90	IMPOTS	290'439.34	17'286'949.70	320'320.00	16'533'000.00	508'812.20	16'681'314.85
900	IMPOTS	290'439.34	17'286'949.70	320'320.00	16'533'000.00	508'812.20	16'681'314.85
900.318.00	COMMISSION DE PERCEPTION	8'784.90	-	8'820.00	-	8'528.05	-
900.319.00	IMPOTS & TAXES	1'480.90	-	1'500.00	-	1'377.00	-
900.319.10	PERTES SUR DEBITEURS	192'964.11	-	200'000.00	-	287'462.00	-
900.329.00	INTERETS & ESCOMPTES SUR LES IMPOTS	87'209.43	-	110'000.00	-	111'445.15	-
900.380.00	ATTRIBUTION - RESERVE	-	-	-	-	100'000.00	-
900.400.00	IMPOTS - REVENUS PERS. PHYSIQUES	-	8'940'601.25	-	9'300'000.00	-	8'777'645.70
900.400.10	IMPOTS - FORTUNE PERS. PHYSIQUES	-	679'689.35	-	710'000.00	-	629'309.20
900.400.20	IMPOTS A LA SOURCE	-	701'581.30	-	650'000.00	-	668'211.50
900.400.30	IMPOTS SUR LES PRESTATIONS EN CAPITAL	-	420'550.35	-	170'000.00	-	214'092.90
900.401.00	IMPOTS - BENEFICES PERS. MORALES	-	2'173'682.75	-	1'400'000.00	-	1'651'104.30
900.401.10	IMPOTS - CAPITAL PERS. MORALES	-	487'863.85	-	360'000.00	-	459'445.55
900.402.00	CONTRIBUTIONS IMMOBILIERES	-	2'648'222.10	-	2'600'000.00	-	2'636'659.35
900.403.00	IMPOTS - GAINS IMMOBILIERS	-	206'852.95	-	250'000.00	-	344'526.10
900.404.00	IMPOTS - MUTATIONS IMMOBILIERES	-	522'712.25	-	600'000.00	-	817'256.30
900.405.00	IMPOTS - SUCCES. & DONATIONS	-	8'283.55	-	16'000.00	-	-
900.406.00	IMPOTS - CHIENS	-	19'152.00	-	16'000.00	-	17'404.00
900.406.20	IMPOTS SUR LES APPAREILS DE JEUX	-	1'506.65	-	1'000.00	-	1'860.00
900.426.00	INTERETS COMPENSATOIRES & DE RETARD	-	117'683.75	-	100'000.00	-	107'259.45
900.441.00	PART. A L'IMPOT SUR LES VEHICULES	-	358'567.60	-	360'000.00	-	356'540.50
93	PEREQUATION FINANCIERE	-	1'087'777.00	-	1'087'777.00	-	1'007'613.00
930	PEREQUATION FINANCIERE	-	1'087'777.00	-	1'087'777.00	-	1'007'613.00
930.462.00	ATTRIBUTIONS/ PEREQUATION DES RESSOURCES	-	772'170.00	-	772'170.00	-	710'337.00
930.462.01	ATTRIBUTIONS / PEREQUATION DES BESOINS	-	315'607.00	-	315'607.00	-	297'276.00

COMPTES DE FONCTIONNEMENT 2018

= commentaire explicatif		Comptes 2018		Budget 2018		Comptes 2017	
		Charges	Revenus	Charges	Revenus	Charges	Revenus
94	IMMEUBLES ET DOMAINES	382'671.60	638'858.50	321'971.00	551'541.00	290'539.10	560'463.55
940	IMMEUBLES ET DOMAINES	382'671.60	638'858.50	321'971.00	551'541.00	290'539.10	560'463.55
940.301.00	TRAITEMENTS	44'435.45	-	43'000.00	-	39'371.65	-
940.303.00	COTISATIONS AUX ASSURANCES SOCIALES	6'627.70	-	6'418.00	-	5'920.35	-
940.304.00	COTISATIONS A LA LPP	4'685.70	-	5'325.00	-	4'533.00	-
940.305.00	COTIS. ASS.-MALADIE & ACCIDENTS	2'630.05	-	2'068.00	-	1'653.75	-
940.312.00	EAU-ENERGIE "Bât. Chavannes 28-30-32"	24.10	-	300.00	-	-	-
940.312.10	EAU - ENERGIE "Bât. rue du Château 114"	-	-	300.00	-	-	-
940.312.20	EAU-ENERGIE "Bât. rue du Château 112"	48'638.05	-	30'000.00	-	27'174.20	-
940.312.70	EAU-ENERGIE "Divers Bâtiments - Tours"	410.50	-	750.00	-	617.35	-
940.313.00	ACHATS MACHINES, MATERIEL & PRODUITS	6'129.70	-	5'500.00	-	5'852.55	-
940.313.10	ACHAT MARCHANDISES GRANDE SALLE	-	-	-	-	120.00	-
940.314.00	ENTRETIEN "Bât. Chavannes 29-30-32"	3'431.10	-	4'000.00	-	23'785.50	-
940.314.10	ENTRETIEN "Bât. rue du Château 114"	9'991.45	-	12'110.00	-	11'259.75	-
940.314.20	ENTRETIEN "Bât. rue du Château 112"	7'446.65	-	12'150.00	-	18'964.85	-
940.314.30	ENTRETIEN "Bât. rue du Château 93"	65'643.45	-	56'100.00	-	28'187.35	-
940.314.50	ENTRETIEN & CHARGES "Bât. En Raboud 3"	76'159.75	-	65'600.00	-	46'756.75	-
940.314.70	ENTRETIEN "Divers Bâtiments - Tours"	56'865.05	-	19'600.00	-	15'934.80	-
940.314.80	ENTRETIEN "Diverses parcelles"	1'080.05	-	2'100.00	-	3'636.40	-
940.318.00	ASSURANCES "Bât. Chavannes 28-30-32"	2'174.15	-	2'200.00	-	2'174.15	-
940.318.10	ASSURANCES "Bât. rue du Château 114"	899.65	-	900.00	-	899.65	-
940.318.20	ASSURANCES "Bât. rue du Château 112"	6'308.65	-	6'400.00	-	6'308.65	-
940.318.30	ASSURANCES "rue du Château 93"	1'786.70	-	1'800.00	-	1'786.70	-
940.318.70	ASSURANCES "Divers Bâtiments - Tours"	2'471.70	-	2'500.00	-	2'471.70	-
940.390.10	IMPUTATIONS INTERETS "Bât. En Raboud 3"	16'032.00	-	24'050.00	-	24'330.00	-
940.390.20	IMP. AMORTISSEMENT "Bât. En Raboud 3"	18'800.00	-	18'800.00	-	18'800.00	-
940.423.00	REVENUS "Bât. Chavannes 28-30-32"	-	76'080.00	-	76'000.00	-	76'080.00
940.423.10	REVENUS "Bât. rue du Château 114"	-	48'360.00	-	48'000.00	-	48'360.00
940.423.40	REVENUS "Bât. rue du Château 112" FIN.	-	76'972.00	-	76'472.00	-	76'847.00
940.423.50	REVENUS "Bât. En Raboud 3"	-	158'228.50	-	155'000.00	-	155'284.00
940.423.60	REVENUS "Divers Bâtiments"	-	9'000.00	-	9'000.00	-	9'000.00
940.423.70	REVENUS "Diverses parcelles"	-	90'358.90	-	11'000.00	-	13'966.15
940.423.80	REVENUS "Bât. rue du Château 112" SALLES	-	12'879.50	-	12'000.00	-	16'313.20
940.427.00	REVENUS "Bât. rue du Château 112" ADM.	-	10'800.00	-	10'800.00	-	10'800.00
940.427.10	REVENUS "Bât. rue du Château 93" ADM.	-	145'260.00	-	145'260.00	-	145'260.00
940.435.00	PARTICIPATIONS DE TIERS	-	5'113.20	-	3'000.00	-	4'040.90
940.436.00	PARTICIPATION AUX CHARGES SALARIALES	-	5'806.40	-	5'009.00	-	4'512.30

COMPTES DE FONCTIONNEMENT 2018

= commentaire explicatif		Comptes 2018		Budget 2018		Comptes 2017	
		Charges	Revenus	Charges	Revenus	Charges	Revenus
95	GERANCE DE LA FORTUNE ET DES DETTES	420'395.06	354'006.29	891'000.00	421'015.00	544'138.35	411'181.54
950	GERANCE DE LA FORTUNE ET DES DETTES	420'395.06	354'006.29	891'000.00	421'015.00	544'138.35	411'181.54
950.318.00	FRAIS & TAXES D'ENCAISSEMENT	17'346.82	-	20'000.00	-	18'389.70	-
950.322.00	INTERETS DES DETTES	111'115.25	-	221'000.00	-	213'014.65	-
950.330.00	AMORTISSEMENTS OBLIGATOIRES	291'932.99	-	650'000.00	-	312'734.00	-
950.422.00	INTERETS DES CAPITAUX	-	2'191.85	-	1'500.00	-	1'663.30
950.426.00	INT. DE RETARD & FRAIS DE RAPPELS	-	58'666.80	-	40'000.00	-	53'894.24
950.490.10	IMPUTATIONS / INTERETS	-	34'627.00	-	101'715.00	-	42'890.00
950.490.20	IMPUTATIONS / AMORTISSEMENTS OBLIG.	-	258'520.64	-	277'800.00	-	312'734.00
99	FINANCES	4'941'716.47	3'093'279.27	380'060.00	330'060.00	2'515'784.70	1'385'287.80
990	POSTE NON - VENTILABLE	4'941'716.47	3'093'279.27	380'060.00	330'060.00	2'515'784.70	1'385'287.80
990.318.00	AUTRES DEPENSES - ETUDES ETC....	25'838.35	-	50'000.00	-	7'571.00	-
990.332.00	AMORTISSEMENTS SUPPLEMENTAIRES	1'752'833.17	-	330'060.00	-	1'429'563.70	-
990.332.10	AMORTIS. SUPPLEM. (Ventes immobilières)	2'082'400.00	-	-	-	1'078'650.00	-
990.332.20	AMORTISSEMENTS SUPPL. (Prél. s/réserves)	80'644.95	-	-	-	-	-
990.351.10	CAISSE PREVOYANCE DE L'ETAT - PROVISION	1'000'000.00	-	-	-	-	-
990.424.00	EXCEDENT VENTE DE BIENS IMMOBILIERS	-	2'082'400.00	-	-	-	1'078'650.00
990.439.00	HELVETICUM / RECUPERATION ADB	-	10'078.50	-	-	-	5'430.15
990.439.10	AUTRES RECETTES - SANS AFFECTATION	-	1'524.45	-	-	-	1'276.20
990.482.10	PRELEVEMENTS - RESERVES/INFR. NESPRESSO	-	80'644.95	-	-	-	-
990.490.30	IMPUTATIONS / AMORTISSEMENTS SUPPLEM.	-	918'631.37	-	330'060.00	-	299'931.45

COMPTES DE FONCTIONNEMENT 2018

RÉCAPITULATION

	Comptes 2018		Budget 2018		Comptes 2017	
	Charges	Revenus	Charges	Revenus	Charges	Revenus
0. ADMINISTRATION	2'255'959.70	273'206.55 1'982'753.15	2'278'644.00	238'900.00 2'039'744.00	2'173'549.33	281'341.50 1'892'207.83
1. ORDRE PUBLIC	868'164.38	725'184.06 142'980.32	974'687.00	753'690.00 220'997.00	890'573.96	772'777.40 117'796.56
2. ENSEIGNEMENT	7'306'516.89	533'986.65 6'772'530.24	7'146'660.00	563'158.00 6'583'502.00	7'465'269.60	545'637.10 6'919'632.50
3. CULTURE-LOISIRS-SPORT TOURISME - JEUNESSE	1'187'198.27	72'479.95 1'114'718.32	1'210'034.00	64'793.00 1'145'241.00	1'136'251.65	68'846.15 1'067'405.50
4. SANTE	2'072'638.20	81'004.60 1'991'633.60	2'110'980.00	75'000.00 2'035'980.00	2'111'835.00	68'106.35 2'043'728.65
5. AFFAIRES SOCIALES	3'616'912.20	1'238'978.76 2'377'933.44	3'608'804.00	1'184'472.00 2'424'332.00	3'401'645.58	1'148'543.81 2'253'101.77

COMPTES DE FONCTIONNEMENT 2018

RÉCAPITULATION

	Comptes 2018		Budget 2018		Comptes 2017	
	Charges	Revenus	Charges	Revenus	Charges	Revenus
6. COMMUNICATIONS	2'006'646.90	166'514.80 1'840'132.10	2'153'488.00	122'405.00 2'031'083.00	1'816'548.15	149'690.25 1'666'857.90
7. ENVIRONNEMENT	3'300'993.90	3'166'435.55 134'558.35	2'896'876.00	2'721'599.00 175'277.00	2'726'855.60	2'636'433.85 90'421.75
8. ECONOMIE	31'626.80	21'826.80 9'800.00	33'555.00	21'555.00 12'000.00	15'971.80	15'606.75 365.05
9. FINANCES ET IMPOTS	6'035'222.47 16'425'648.29	22'460'870.76	1'913'351.00 17'010'042.00	18'923'393.00	3'859'274.35 16'186'586.39	20'045'860.74
TOTAL	28'681'879.71	28'740'488.48	24'327'079.00	24'668'965.00	25'597'775.02	25'732'843.90
BENEFICE	58'608.77		341'886.00		135'068.88	
DEFICIT						

RECAPITULATION PAR NATURES



CHARGES LIEES DE DISTRICT

		COMPTES 2018	COMPTES 2017	DIFFERENCE
020.352.00	Ass. communes glânoises	14'259.60	18'697.60	-4'438.00
120.352.10	Services des tutelles	57'279.20	114'216.10	-56'936.90
173.352.00	ABMG	-3'689.50	1'116.30	-4'805.80
210.352.00	Cycle d'orientation - Exploitation	1'837'546.45	2'090'580.85	-253'034.40
210.352.05	Cycle d'orientation - Frais financier	45'527.00	53'080.25	-7'553.25
210.352.10	Bicubic - Exploitation	135'313.00	177'652.80	-42'339.80
210.352.20	Bicubic - Frais financier	461'060.00	461'059.75	0.25
220.352.00	Services auxiliaires	163'207.45	175'112.00	-11'904.55
320.352.00	Part. Culture & Tourisme / District	116'734.65	122'477.65	-5'743.00
340.352.00	Participation patinoire	52'094.30	59'044.65	-6'950.35
400.352.00	Transbill - Frais financier	78'414.00	90'758.35	-12'344.35
410.352.00	Homes médicalisés	397'713.80	486'168.65	-88'454.85
440.352.00	Aide fam. & Croix r.	407'350.25	398'694.40	8'655.85
440.352.10	Ambulance	47'060.70	65'737.30	-18'676.60
440.352.20	Indem. Forfait.	138'684.10	171'094.90	-32'410.80
540.352.00	ABMG - Petite enfance en Glâne	175'322.50	200'521.95	-25'199.45
710.352.00	Part. AIMPGPS	520'198.70	547'732.40	-27'533.70
810.352.00	Part. corpor. Forêt	7'105.00	7'105.00	-
TOTAL	"CHARGES DU DISTRICT"	4'651'181.20	5'240'850.90	-589'669.70

		COMPTES 2018	COMPTES 2017	DIFFERENCE
140.351.00	Lutte contre les hydrocarbures	3'217.40	973.75	2'243.65
160.351.00	Pot commun PCI	9'250.95	9'019.35	231.60
200.351.00	Ecoles enfantines	392'437.25	397'241.10	-4'803.85
210.351.00	Ecoles primaires	1'525'136.55	1'509'334.05	15'802.50
210.351.10	Transports scolaires - Canton	58'078.70	91'222.65	-33'143.95
220.351.00	Contributions écoles spéciales	754'410.85	733'598.60	20'812.25
220.351.10	Conservatoire	130'605.95	107'634.15	22'971.80
230.351.00	Ecoles professionnelles	96'548.55	92'122.60	4'425.95
400.351.00	Hôpitaux	6'548.65	5'389.40	1'159.25
410.351.00	Soins spéciaux	872'190.05	783'089.35	89'100.70
550.351.00	Institutions spécialisées	1'344'098.20	1'235'789.90	108'308.30
580.351.10	Off. cant. des Ass. sociales	79'614.30	86'676.75	-7'062.45
580.351.20	Fonds cantonal de l'emploi	90'168.00	78'060.00	12'108.00
640.351.00	Fonds d'infrastructure ferroviaire	32'984.00	33'528.00	-544.00
650.351.00	Trafic régional	443'312.00	395'618.00	47'694.00
TOTAL "CHARGES DU CANTON"		5'838'601.40	5'559'297.65	279'303.75
930.462.00	Péréquation des ressources	-772'170.00	-710'337.00	-61'833.00
930.462.01	Péréquation des besoins	-315'607.00	-297'276.00	-18'331.00
TOTAL "RECETTES DU CANTON"		-1'087'777.00	-1'007'613.00	-80'164.00

CHARGES LIEES - RECAPITULATION

	COMPTES 2018	COMPTES 2017	DIFFERENCE
TOTAL "CHARGES NETTES DU CANTON"	4'750'824.40	4'551'684.65	199'139.75
TOTAL "CHARGES DU DISTRICT"	4'651'181.20	5'240'850.90	-589'669.70
TOTAL "CANTON & DISTRICT"	9'402'005.60	9'792'535.55	-390'529.95

POPULATION LEGALE AU 31.12.2017

5304

Habitants

Coût par habitant - charges du canton	895.70	858.15	37.55
Coût par habitant - charges du district	876.90	988.10	-111.20
Coût par habitant - charges "canton & district"	1'772.60	1'846.25	-73.65

RECAPITULATION - RECETTES DE FONCTIONNEMENT - PAR NATURE

	COMPTES					EVOLUTION			
	2018	2017	2016	2015	2014	2017 / 2018	2016 / 2017	2015 / 2016	2014 / 2015
<u>RECETTES COMMUNALES</u>									
IMPÔTS (400 à 406)	16'810'698.35	16'217'514.90	16'262'386.37	19'116'859.65	15'011'439.10	3.66%	-0.28%	-14.93%	27.35%
REVENUS DU PATRIMOINE (422 à 427)	3'065'616.85	1'978'076.64	2'403'590.57	883'186.11	820'431.33	54.98%	-17.70%	172.15%	7.65%
CONTR. EMOLUMENTS, TAXES (430 à 439)	5'805'323.67	5'070'962.66	5'180'945.82	5'525'317.59	5'112'887.42	14.48%	-2.12%	-6.23%	8.07%
	25'681'638.87	23'266'554.20	23'846'922.76	25'525'363.35	20'944'757.85	10.38%	-2.43%	-6.58%	21.87%
<u>RECETTES LIEES</u>									
RECETTES CANTON (441, 451)	358'567.60	356'540.50	350'653.60	345'712.20	515'880.80	0.57%	1.68%	1.43%	-32.99%
RECETTES ASSOCIATIONS (452)	114'118.10	128'588.15	149'976.00	138'373.95	137'878.80	-11.25%	-14.26%	8.38%	0.36%
SUBVENTIONS (460, 461, 462)	1'247'723.10	1'217'119.65	1'219'867.45	1'131'801.05	1'008'350.35	2.51%	-0.23%	7.78%	12.24%
	1'720'408.80	1'702'248.30	1'720'497.05	1'615'887.20	1'662'109.95	1.07%	-1.06%	6.47%	-2.78%
TOTAL GENERAL	27'402'047.67	24'968'802.50	25'567'419.81	27'141'250.55	22'606'867.80	9.75%	-2.34%	-5.80%	20.06%

PRODUITS PAR NATURES

Nature	Libellé	Comptes 2018	Comptes 2017	Ecart Comptes 2017/ Comptes 2018	Budget 2018	Ecart Budget 2018/ Comptes 2018
4	PRODUITS	28'740'488.48	25'732'843.90	11.688%	24'668'965.00	16.505%
40	IMPOTS	16'810'698.35	16'217'514.90	3.658%	16'073'000.00	4.590%
400	IMPOTS SUR LE REVENU, LA FORTUNE	10'742'422.25	10'289'259.30	4.404%	10'830'000.00	-0.809%
401	IMPOTS SUR LE BENEFICE EN CAPITAL	2'661'546.60	2'110'549.85	26.107%	1'760'000.00	51.224%
402	CONTRIBUTION IMMOBILIERE	2'648'222.10	2'636'659.35	0.439%	2'600'000.00	1.855%
403	IMPOTS SUR LES GAINS IMMOBILIERS	206'852.95	344'526.10	-39.960%	250'000.00	-17.259%
404	IMPOTS SUR LES MUTATIONS IMMOBILIERES	522'712.25	817'256.30	-36.041%	600'000.00	-12.881%
405	IMPOTS SUR LES SUCCESSIONS ET DONATIONS	8'283.55	-	#DIV/0!	16'000.00	-48.228%
406	AUTRES IMPOTS	20'658.65	19'264.00	7.240%	17'000.00	21.521%
42	REVENUS DU PATRIMOINE	3'065'616.85	1'978'076.64	54.980%	857'832.00	257.368%
422	CAPITAUX DU PATRIMOINE FINANCIER	2'191.85	1'663.30	31.777%	1'500.00	46.123%
423	IMMEUBLES DU PATRIMOINE FINANCIER	471'878.90	395'850.35	19.206%	387'472.00	21.784%
424	BENEFICE VENTE DE BIENS MOBILIERS & IMMO	2'082'400.00	1'078'650.00	-	-	-
426	INTERETS ET FRAIS	176'350.55	161'153.69	9.430%	140'000.00	25.965%
427	IMMEUBLES DU PATRIMOINE ADMINISTRATIF	332'795.55	340'759.30	-2.337%	328'860.00	1.197%
43	CONTRIBUTIONS, EMOLUMENTS, TAXES & PROD.	5'805'323.67	5'070'962.66	14.482%	5'071'984.00	14.459%
430	CONTRIBUTIONS DE REMPLACEMENT	280'425.50	243'553.00	15.139%	225'000.00	24.634%
431	EMOLUMENTS	56'812.10	56'007.25	1.437%	45'000.00	26.249%
433	PARTICIPATIONS ET ECOLAGE	237'939.65	237'367.20	0.241%	275'000.00	-13.476%

PRODUITS PAR NATURES

Nature	Libellé	Comptes 2018	Comptes 2017	Ecart Comptes 2017/ Comptes 2018	Budget 2018	Ecart Budget 2018/ Comptes 2018
434	TAXES D'UTILISATION	2'105'516.75	1'598'320.00	31.733%	1'731'000.00	21.636%
435	VENTES ET PRESTATIONS DE SERVICE	1'172'705.05	1'074'646.80	9.125%	968'090.00	21.136%
436	REMBOURSEMENTS DE TIERS	1'803'446.26	1'717'013.41	5.034%	1'697'894.00	6.217%
437	AMENDES	136'875.41	136'838.65	0.027%	130'000.00	5.289%
439	AUTRES RECETTES	11'602.95	7'216.35	60.787%	.	
44	PARTS A DES RECETTES SANS AFFECTATION	358'567.60	356'540.50	0.569%	360'000.00	-0.398%
441	PARTS A DES RECETTES CANTONALES	358'567.60	356'540.50	0.569%	360'000.00	-0.398%
45	REMB. & DEDOMMAGEMENTS DES COLLECTIVITES	114'118.10	128'588.15	-11.253%	136'342.00	-16.300%
451	CANTON	.	.		.	
452	COMMUNES & ASSOCIATIONS DES COMMUNES	114'118.10	128'588.15	-11.253%	136'342.00	-16.300%
46	SUBVENTIONS ACQUISES	1'247'723.10	1'217'119.65	2.514%	1'253'027.00	-0.423%
460	CONFEDERATION	4'766.45	2'560.35	86.164%	2'000.00	138.323%
461	CANTON	155'179.65	206'946.30	-25.015%	163'250.00	-4.944%
462	COMMUNES & ASSOCIATIONS DE COMMUNES	1'087'777.00	1'007'613.00	7.956%	1'087'777.00	0.000%
48	PRELEVEMENTS SUR DES RESERVES	106'661.80	73'485.95	45.146%	187'205.00	-43.024%
480	PRELEVEMENTS SUR RESERVES	106'661.80	73'485.95	45.146%	187'205.00	-43.024%
49	IMPUTATIONS INTERNES	1'231'779.01	690'555.45	78.375%	729'575.00	68.835%
490	IMPUTATIONS INTERNES	1'231'779.01	690'555.45	78.375%	729'575.00	68.835%

RECAPITULATION - CHARGES DE FONCTIONNEMENT - PAR NATURE

	COMPTES					EVOLUTION			
	2018	2017	2016	2015	2014	2017 / 2018	2016 / 2017	2015 / 2016	2014 / 2015
<u>CHARGES COMMUNALES</u>									
AUTORITES & PERSONNEL (300 à 309)	5'099'163.40	4'935'087.65	4'826'333.40	4'540'591.25	4'199'211.35	3.32%	2.25%	6.29%	8.13%
BIENS, MARCH., SERVICES (310 à 319)	4'320'384.06	3'950'253.22	4'551'932.14	4'056'098.58	3'724'215.77	9.37%	-13.22%	12.22%	8.91%
AIDES INDIVIDUELLES (366)	1'457'247.15	1'314'430.83	1'286'203.10	1'580'944.60	1'977'449.78	10.87%	2.19%	-18.64%	-20.05%
INTERETS PASSIFS (322, 329)	198'324.68	324'459.80	233'569.95	350'425.88	301'863.75	-38.88%	38.91%	-33.35%	16.09%
AMORTISS. OBLIGATOIRES (330)	291'932.99	312'734.00	149'328.25	135'734.00	135'734.00	-6.65%	109.43%	10.02%	0.00%
	11'367'052.28	10'836'965.50	11'047'366.84	10'663'794.31	10'338'474.65	4.89%	-1.90%	3.60%	3.15%
<u>CHARGES LIEES</u>									
CHARGES LIEES - CANTON (351)	6'960'193.05	5'667'125.30	5'552'407.40	6'186'872.30	5'994'038.80	22.82%	2.07%	-10.26%	3.22%
CHARGES LIEES - COMMUNE (352)	4'651'181.20	5'240'850.90	4'646'807.45	3'986'225.55	3'713'616.90	-11.25%	12.78%	16.57%	7.34%
CHARGES LIEES - INSTITUTIONS (365)	494'599.45	461'884.05	514'812.25	685'724.95	773'760.75	7.08%	-10.28%	-24.92%	-11.38%
	12'105'973.70	11'369'860.25	10'714'027.10	10'858'822.80	10'481'416.45	6.47%	6.12%	-1.33%	3.60%
TOTAL GENERAL	23'473'025.98	22'206'825.75	21'761'393.94	21'522'617.11	20'819'891.10	5.70%	2.05%	1.11%	3.38%

CHARGES PAR NATURES

Nature	Libellé	Comptes 2018	Comptes 2017	Ecart Comptes 2017/ Comptes 2018	Budget 2018	Ecart Budget 2018/ Comptes 2018
3	CHARGES	28'681'879.71	25'597'775.02	12.048%	24'327'079.00	17.901%
30	AUTORITES ET PERSONNEL	5'099'163.40	4'935'087.65	3.325%	5'149'904.00	-0.985%
300	AUTORITES ET COMMISSIONS	343'503.00	350'130.20	-1.893%	363'400.00	-5.475%
301	PERSONNEL ADMINISTRATIF & D'EXPLOITATION	3'441'606.20	3'321'471.05	3.617%	3'425'510.00	0.470%
303	ASSURANCES SOCIALES	522'302.85	505'304.70	3.364%	519'352.00	0.568%
304	CAISSES DE PENSIONS ET DE PREVOYANCE	468'731.35	414'533.85	13.074%	481'781.00	-2.709%
305	ASSURANCE-MALADIE ET ACCIDENTS	115'133.25	107'854.40	6.749%	123'261.00	-6.594%
306	PRESTATIONS EN NATURE	11'357.45	4'968.70	128.580%	13'000.00	-12.635%
308	PERSONNEL TEMPORAIRE	188'541.80	227'033.75	-16.954%	207'000.00	-8.917%
309	AUTRES CHARGES	7'987.50	3'791.00	110.696%	16'600.00	-51.883%
31	BIENS, SERVICES ET MARCHANDISES	4'320'384.06	3'950'253.22	9.370%	4'383'380.00	-1.437%
310	FOURNITURES DE BUREAU, IMPRIMES, ANNONCE	295'617.47	225'875.95	30.876%	210'900.00	40.169%
311	MOBILIER, MATERIEL TECHNIQUE, MACHINES	78'288.80	121'996.09	-35.827%	148'600.00	-47.316%
312	EAU, ENERGIE, COMBUSTIBLES	627'112.85	520'921.95	20.385%	564'650.00	11.062%
313	AUTRES FOURNITURES ET MARCHANDISES	172'388.15	132'496.65	30.108%	189'950.00	-9.246%
314	PRESTATIONS DE TIERS ENTRETIEN IMMEUBLES	568'224.71	540'024.85	5.222%	591'660.00	-3.961%
315	PRESTATIONS DE TIERS ENTRETIEN MOBILIER	658'189.77	571'763.78	15.116%	738'890.00	-10.922%
316	LOYERS, FERMAGES ET REDEVANCES D'UTILISA	204'347.00	204'532.35	-0.091%	203'980.00	0.180%
317	DEDOMMAGEMENTS	142'060.70	105'378.90	34.809%	133'320.00	6.556%
318	HONORAIRES ET PRESTATIONS DE SERVICE	1'350'753.05	1'208'804.80	11.743%	1'368'700.00	-1.311%
319	IMPOTS, TAXES, COTISATIONS, INDEMNITES	223'401.56	318'457.90	-29.849%	232'730.00	-4.008%

CHARGES PAR NATURES

Nature	Libellé	Comptes 2018	Comptes 2017	Ecart Comptes 2017/ Comptes 2018	Budget 2018	Ecart Budget 2018/ Comptes 2018
32	INTERETS PASSIFS	198'324.68	324'459.80	-38.875%	331'000.00	-40.083%
322	INTERETS DES DETTES A MOYEN & LONG TERME	111'115.25	213'014.65	-47.837%	221'000.00	-49.722%
329	ESCOMPTE ET RABAIS	87'209.43	111'445.15	-21.747%	110'000.00	-20.719%
33	AMORTISSEMENTS	4'207'811.11	2'820'947.70	49.163%	980'060.00	329.342%
330	AMORTISSEMENTS OBLIGATOIRES	291'932.99	312'734.00	-6.651%	650'000.00	-55.087%
332	AMORTISSEMENTS SUPPLEMENTAIRES	3'915'878.12	2'508'213.70	56.122%	330'060.00	1086.414%
35	REMBOURSEMENT & PART. AUX COLLECTIVITES	11'611'374.25	10'907'976.20	6.448%	10'748'770.00	8.025%
351	REMBOURSEMENT & PART. AU CANTON	6'960'193.05	5'667'125.30	22.817%	5'922'009.00	17.531%
352	REMBOURSEMENT & PART. AUX COMMUNES	4'651'181.20	5'240'850.90	-11.251%	4'826'761.00	-3.638%
36	SUBVENTIONS ACCORDEES	1'951'846.60	1'776'314.88	9.882%	2'001'390.00	-2.475%
365	AIDE ET SUBVENTIONS A DES INSTITUTIONS	494'599.45	461'884.05	7.083%	530'400.00	-6.750%
366	AIDES INDIVIDUELLES	1'457'247.15	1'314'430.83	10.865%	1'470'990.00	-0.934%
38	ATTRIBUTIONS AUX RESERVES	61'196.60	192'180.12	-68.157%	3'000.00	1939.887%
380	ATTRIBUTIONS AUX RESERVES OBLIGATOIRES	60'627.10	191'522.67	-68.345%	-	-
382	AUTRES RESERVES	569.50	657.45	-13.377%	3'000.00	-81.017%
39	IMPUTATIONS INTERNES	1'231'779.01	690'555.45	78.375%	729'575.00	68.835%
	IMPUTATIONS INTERNES	1'231'779.01	690'555.45	78.375%	729'575.00	68.835%

BILAN



BILAN

ACTIF	31.12.2018	31.12.2017	VARIATIONS	
PATRIMOINE FINANCIER	17'252'912.57	17'551'407.23	-298'494.66	
<u>Disponibilités</u>				
Caisse	22'032.45	28'348.20	-6'315.75	
CCP	2'062'039.09	521'391.28	1'540'647.81	
Banques	1'592'509.61	3'072'250.44	-1'479'740.83	
Capitaux : Fonds de la Ville	11'708.00	11'708.00	0.00	54'591.23
<u>Débiteurs</u>				
Impôts	472'055.84	473'269.86	-1'214.02	
Taxes communales	1'283'329.60	1'380'430.75	-97'101.15	
Autres débiteurs	1'406.40	-61'952.45	63'358.85	-34'956.32
<u>Actifs transitoires</u>				
Actifs transitoires	297'778.05	365'775.75	-67'997.70	
TVA - impôts préalables	-15'874.52	187'632.35	-203'506.87	
Impôts anticipés	742.00	567.00	175.00	-271'329.57
<u>Placements</u>				
Prêts	7'271'680.00	7'299'680.00	-28'000.00	
Immeubles / patrimoine financier	4'253'506.05	4'272'306.05	-18'800.00	-46'800.00

BILAN

ACTIF	31.12.2018	31.12.2017	VARIATIONS
PATRIMOINE ADMINISTRATIF	12'717'810.33	12'181'396.30	536'414.03
<i>Immobilisés</i>			
Immeubles	9'144'492.15	8'022'529.10	1'121'963.05
Ouvrages de génie civil	446'701.35	254'830.40	191'870.95
Adduction d'eau	320'716.13	0.00	320'716.13
Canalisations / Step	2'403'738.15	3'564'607.10	-1'160'868.95
Mobilier, machines, véhicules	21'933.00	1.00	21'932.00
Autres biens	80'229.55	39'428.70	40'800.85
Forêts	300'000.00	300'000.00	0.00
	12'717'810.33	12'181'396.30	536'414.03
TOTAL DE L'ACTIF	29'970'722.90	29'732'803.53	237'919.37

BILAN

PASSIF	31.12.2018	31.12.2017	VARIATIONS	
<u>ENGAGEMENTS</u>	14'619'219.75	14'398'943.95	220'275.80	
<u>Engagements courants</u>				
Créanciers	1'620'036.30	1'492'264.85	127'771.45	
TVA - impôts dus	75'667.45	71'743.30	3'924.15	131'695.60
<u>Dettes à court termes</u>				
Comptes-courants à terme fixe	5'250'000.00	1'550'000.00	3'700'000.00	3'700'000.00
<u>Dettes à moyen et long termes</u>				
Autres emprunts	4'830'000.00	8'920'000.00	-4'090'000.00	
Prêts LIM	1'706'609.25	1'859'942.60	-153'333.35	-4'243'333.35
<u>Provisions</u>				
Provisions compte de fonctionnement	1'135'000.00	193'500.00	941'500.00	
Provisions compte des investissements	0.00	0.00	0.00	941'500.00
<u>Passifs transitoires</u>				
Transitoires divers	1'906.75	311'493.20	-309'586.45	-309'586.45

BILAN

PASSIF	31.12.2018	31.12.2017	VARIATIONS	
<u>RESERVES</u>	9'403'701.87	9'444'667.07	-40'965.20	
<u>Réserves obligatoires</u>				
Places d'abris	811'306.60	811'306.60	0.00	
Places de parcs	128'800.00	82'800.00	46'000.00	
Places de jeux	19'800.00	11'150.00	8'650.00	
Service des eaux	638'865.65	638'865.65	0.00	
Service de l'épuration	1'488'612.00	1'488'612.00	0.00	
Ordures ménagères	142'482.82	136'505.72	5'977.10	
Forêt	78'755.15	86'758.90	-8'003.75	52'623.35
	3'308'622.22	3'255'998.87		
<u>Autres réserves</u>				
Feu "Mézières & Billens"	10'963.55	10'963.55	0.00	
Débiteurs "douteux"	400'000.00	400'000.00	0.00	
Investissements "libres"	3'500'000.00	3'500'000.00	0.00	
Projet "Fritime"	0.00	0.00	0.00	
Investissements "infrastruct. Nespresso"	2'023'214.75	2'103'859.70	-80'644.95	
Vignetta "Pose du tapis final"	33'670.50	33'670.50	0.00	
Diverses	127'230.85	140'174.45	-12'943.60	-93'588.55
	6'095'079.65	6'188'668.20		
<u>FORTUNE</u>	5'947'801.28	5'889'192.51	58'608.77	
Fortune au 01.01.2018	5'889'192.51	5'754'123.63	135'068.88	
Bénéfice de l'exercice 2018	58'608.77	135'068.88	-76'460.11	
Fortune au 31.12.2018	5'947'801.28	5'889'192.51		58'608.77
TOTAL DU PASSIF	29'970'722.90	29'732'803.53	237'919.37	

ENGAGEMENTS HORS BILAN AU 31.12.2018

Services auxiliaires	cautionnement solidaire	Fr.	500'000.00
EauSud SA - Bulle	cautionnement simple	Fr.	948'000.00
Association Réseau Santé Glâne	engagement	Fr.	7'165'541.65
Association C.O. de la Glâne	engagement	Fr.	5'097'194.95
TOTAL DES ENGAGEMENTS HORS BILAN		Fr.	13'710'736.60

CAPITAUX

Nature		Débiteurs		Capital au 01.01.2018	Amortiss.	Placement	Capital au 31.12.2018
5	Actions	1991	Ski-Lifts Rathvel SA	1.00	0.00	0.00	1.00
15	Actions	1999	Moulin agricole SA, Romont (Fr. 100.00)	1'500.00	0.00	0.00	1'500.00
20	Actions	1965	SI Arruffens Romont SA (Fr. 500.00)	10'000.00	0.00	0.00	10'000.00
1	Part sociale	1969	Société coop. romontoise d'habitations HLM	200.00	0.00	0.00	200.00
2040	Actions	2005	EauSud SA, Bulle (Fr. 10.00)	1.00	0.00	0.00	1.00
10	Actions	1996	Agy Expo SA, Fribourg (Fr. 100.00)	1.00	0.00	0.00	1.00
4	Actions	1997	Centre Touristique Gruyères-Molésion Vudalla SA (Fr. 250.00)	1.00	0.00	0.00	1.00
4	Actions	1997	Télécabine Charmey Les Dents Vertes en Gruyères SA (Fr. 250.00)	1.00	0.00	0.00	1.00
20	Actions	1998	Espace Gruyère (Fr. 30.00)	1.00	0.00	0.00	1.00
3	Parts sociales	2001	Patinoire de la Glâne, Romont (Fr. 1'000.00)	1.00	0.00	0.00	1.00
4012	Actions	2000	SAIDEF (Fr. 40.00)	1.00	0.00	0.00	1.00
TOTAL "CAPITAUX"				11'708.00	0.00	0.00	11'708.00

PRÊTS

Nature	Débiteurs	Capital au 01.01.2018	Amortiss.	Avances	Capital au 31.12.2018
Prêt I	1980 Fondation du musée	230'000.00	10'000.00	0.00	220'000.00
Prêt II	1992 Fondation du musée	106'000.00	4'000.00	0.00	102'000.00
Prêt	1984 Association colonies de vacances	46'000.00	2'000.00	0.00	44'000.00
Prêt	1997 Fanfare de la Ville	72'000.00	12'000.00	0.00	60'000.00
Prêt	2012 Nestlé Nespresso SA	6'845'680.00	0.00	0.00	6'845'680.00
TOTAL "PRÊTS"		7'299'680.00	28'000.00	0.00	7'271'680.00

IMMEUBLES DU PATRIMOINE FINANCIER

	Valeur / Ecab assurée	A amortir au 01.01.2018	Dépenses 2018	Total à amortir	Ventes 2018	Amortiss. 2018	A amortir au 31.12.18
<u>IMMEUBLES</u>							
Rue du Château 112 - Hôtel de Ville	4'634'500.00	2'031'490.05	0.00	2'031'490.05	0.00	0.00	2'031'490.05
Rue du Château 114 - Dumas	1'057'800.00	450'000.00	0.00	450'000.00	0.00	0.00	450'000.00
Rte des Chavannes 28 - 30 - 31	2'565'000.00	560'000.00	0.00	560'000.00	0.00	0.00	560'000.00
Rte de Raboud 3 - 3 A	3'270'000.00	1'230'800.00	0.00	1'230'800.00	0.00	-18'800.00	1'212'000.00
Parcelles	0.00	16.00	0.00	16.00	0.00	0.00	16.00
TOTAL "PATRIMOINE FINANCIER"	11'527'300.00	4'272'306.05	0.00	4'272'306.05	0.00	-18'800.00	4'253'506.05

PARCELLES

				Valeur comptable	
En Bouley "Zone intérêt public"	Art. 397 - 1309	37'467	m2	Fr.	2.00
Raboud	Art. 2090-1101	40'179	m2	Fr.	2.00
Bossens	Art. 952-921	89'002	m2	Fr.	2.00
Bossonnets	Art. 195	1'847	m2	Fr.	1.00
Les Avoines	Art. 272	10'275	m2	Fr.	1.00
Ste-Anne	Art. 718	733	m2	Fr.	1.00
Dzerfin	Art. 736	7'911	m2	Fr.	1.00
La Condéminaz	Art. 437	3'110	m2	Fr.	1.00
Rochette	Art. 981	4'074	m2	Fr.	1.00
Maillarde	Art. 758-766	40'137	m2	Fr.	1.00
Ancienne gravière - Arrufens	Art. 420	16'613	m2	Fr.	1.00
Condémine (zone verdure)	Art. 431	11'792	m2	Fr.	1.00
Les Glânes	Art. 2018-2039-2041-2045-2046	40'231	m2	Fr.	1.00
TOTAL "PARCELLES"		303'371	m2	Fr.	16.00

	Valeur / Ecab assurée	A amortir au 01.01.2018	Dépenses 2018	Total à amortir	Subventions Participations	Amortiss. 2018	A amortir au 31.12.18
Rue de l'Eglise 104 - Ecole	11'025'800.00	774'600.00	0.00	774'600.00	0.00	0.00	774'600.00
Rue Aliénor 12 - Ecole	2'764'000.00	769'743.10	0.00	769'743.10	0.00	0.00	769'743.10
Bâtiment scolaire - "Nouveau projet"	0.00	11'346.50	86'635.50	97'982.00	0.00	0.00	97'982.00
Promenade des Avoines 4 - Halles gym	4'511'200.00	700'000.00	0.00	700'000.00	0.00	0.00	700'000.00
Rue du Château 93 - Administration	4'110'300.00	1'087'897.35	0.00	1'087'897.35	0.00	0.00	1'087'897.35
Rte des Chavannes 49 - Feu & PC	4'611'100.00	500'000.00	0.00	500'000.00	0.00	0.00	500'000.00
Rue Pierre de Savoie 13 - PSS	3'420'800.00	1.00	0.00	1.00	0.00	0.00	1.00
Bâtiment de l'édilité - Rte de Bocheffera	3'262'000.00	3'216'756.90	1'818'538.90	5'035'295.80	-1'094.00	-834'201.80	4'200'000.00
Rte du Poyet 6 - Fanfare	754'700.00	1.00	0.00	1.00	0.00	0.00	1.00
Rue des Béguines 65 - Ecole	871'100.00	1.00	0.00	1.00	0.00	0.00	1.00
Promenade des remparts 1 - Tour à Boyer	1'101'800.00	1.00	0.00	1.00	0.00	0.00	1.00
Promenade des remparts 3 - Tr Sauvage	233'300.00	1.00	0.00	1.00	0.00	0.00	1.00
Promenade des remparts 5 - Tr du Midi	169'900.00	1.00	0.00	1.00	0.00	0.00	1.00
Promenade des remparts 9 - Tr Fribourg	408'100.00	1.00	0.00	1.00	0.00	0.00	1.00
Promenade des Avoines 7 - Tour carrée	95'100.00	0.00	0.00	0.00	0.00	0.00	0.00
Place St-Jacques 55 - WC public	38'600.00	1.00	0.00	1.00	0.00	0.00	1.00
Parqueterie 5 / Arruffens 56 - feu	16'000.00	0.00	0.00	0.00	0.00	0.00	0.00
Cimetière - Chapelle mortuaire & hangar	836'200.00	962'170.25	0.00	962'170.25	0.00	0.00	962'170.25
Pl. St.-Jacques 63a / Les Glânes - abris	67'600.00	1.00	0.00	1.00	0.00	0.00	1.00
Rte de Bossens 13 / Club house tennis	428'600.00	1.00	0.00	1.00	0.00	0.00	1.00
Rte de Bossens 8 / Le Glaney	669'300.00	1.00	0.00	1.00	0.00	0.00	1.00
Rte de Massonnens 4a / Déchetterie	41'100.00	0.00	0.00	0.00	0.00	0.00	0.00
Mézières 201 / Praz Vertet 199a - Eau	136'900.00	0.00	0.00	0.00	0.00	0.00	0.00
Forêt - Cabanes forestières	682'300.00	4.00	0.00	4.00	0.00	0.00	4.00
Bicubic - Parking	0.00	0.00	52'084.45	52'084.45	0.00	0.00	52'084.45
	40'255'800.00	8'022'529.10	1'957'258.85	9'979'787.95	-1'094.00	-834'201.80	9'144'492.15

CHARGES A AMORTIR

	A amortir au 01.01.18	Dépenses 2018	Total à amortir	Subventions Participation Réserves	Amortis. ordinaires	Amortis. extraord.	A amortir au 31.12.18
OUVRAGES DE GENIE CIVIL							
Concept de stationnement	0.00	27'407.00	27'407.00	0.00	0.00	0.00	27'407.00
Centre de sport de Bossens	73'326.75	122'602.55	195'929.30	0.00	0.00	0.00	195'929.30
Cadastre des sites pollués	9'596.90	0.00	9'596.90	0.00	0.00	0.00	9'596.90
Zone Industrielle En Raboud	78'760.45	1'884.50	80'644.95	-80'644.95	0.00	0.00	0.00
Assainissement de l'éclairage publique	0.00	109'366.30	109'366.30	0.00	0.00	-109'366.30	0.00
Ch. de la Côte - Routes & canalisations	0.00	23'615.55	23'615.55	-3'046.20	0.00	-20'569.35	0.00
Réfection routes & trottoirs divers	0.00	259'674.10	259'674.10	0.00	0.00	-259'674.10	0.00
Etudes & aménag. Rue du Château / Avoines	25'687.05	1'069'817.00	1'095'504.05	0.00	0.00	-1'069'817.00	25'687.05
Rue des Comtes - Aménagement	0.00	14'754.40	14'754.40	0.00	0.00	0.00	14'754.40
Aménagement secteur de la Gare	67'459.25	339'481.35	406'940.60	0.00	0.00	-257'283.30	149'657.30
Petits - Quartiers, zone 30 km/h.	0.00	9'668.40	9'668.40	0.00	0.00	0.00	9'668.40
Cadastre du bruit routier	0.00	14'001.00	14'001.00	0.00	0.00	0.00	14'001.00
Réfection murs du cimetière & du Poyet	0.00	146'215.30	146'215.30	0.00	0.00	-146'215.30	0.00
TOTAL "OUVRAGES GENIE CIVIL"	254'830.40	2'138'487.45	2'393'317.85	-83'691.15	0.00	-1'862'925.35	446'701.35

CHARGES A AMORTIR

	A amortir au 01.01.18	Dépenses 2018	Total à amortir	Subventions Participations	Amortis. ordinaires	Amortis. extraord.	A amortir au 31.12.18
<u>ADDUCTION D'EAU</u>							
Sources du Gibloux	0.00	1'054.50	1'054.50	0.00	-1'054.50	0.00	0.00
Chemin du Brit - Adduction	0.00	61'446.15	61'446.15	0.00	-2'446.15	0.00	59'000.00
Rue du Château - Les Avoines	0.00	889'616.35	889'616.35	0.00	-89'616.35	-654'369.52	145'630.48
Conduite Bulle - Romont	0.00	51'695.24	51'695.24	0.00	-2'695.24	0.00	49'000.00
Rue des Comtes - Adduction	0.00	67'062.75	67'062.75	0.00	-2'062.75	0.00	65'000.00
Grand'Rue - Av. Gérard Clerc - Adduction	0.00	2'085.65	2'085.65	0.00	0.00	0.00	2'085.65
TOTAL "ADDUCTION D'EAU"	0.00	1'072'960.64	1'072'960.64	0.00	-97'874.99	-654'369.52	320'716.13

CHARGES A AMORTIR

	A amortir au 01.01.18	Dépenses 2018	Total à amortir	Subventions Participations	Amortis. ordinaires	Amortis. extraord.	A amortir au 31.12.18
EPURATION							
Etablissement du P.G.E.E.	0.00	1'436.45	1'436.45	0.00	-1'436.45	0.00	0.00
Rue Aliénor - Mise en séparatif	140'000.00	0.00	140'000.00	0.00	-6'000.00	0.00	134'000.00
Rte de Billens - Mise en séparatif	28'538.15	0.00	28'538.15	-18'395.85	-10'142.30	0.00	0.00
Chemin du Brit - collecteur	30'000.00	0.00	30'000.00	0.00	-1'000.00	0.00	29'000.00
Rue du Château - Les Avoines	1'973'531.50	0.00	1'973'531.50	-1'484'860.70	-18'670.80	-264'261.85	205'738.15
Rte de la Belle-Croix - Mise en séparatif	480'000.00	0.00	480'000.00	0.00	-20'000.00	0.00	460'000.00
Chemin de la Côte - Mise en séparatif	360'000.00	0.00	360'000.00	0.00	-15'000.00	0.00	345'000.00
Rue des Comtes - Mise en séparatif	2'130.00	452'823.00	454'953.00	0.00	-4'953.00	0.00	450'000.00
Grand - Rue - réfection	407.45	41'705.40	42'112.85	0.00	-2'112.85	0.00	40'000.00
Collecteur COG	350'000.00	234'209.75	584'209.75	0.00	-34'209.75	0.00	550'000.00
Secteur Bossens - laminage des crues	0.00	8'040.60	8'040.60	0.00	-8'040.60	0.00	0.00
Dégrilleurs	0.00	1'279.90	1'279.90	0.00	-1'279.90	0.00	0.00
Collecteur Rempart - Est	200'000.00	0.00	200'000.00	0.00	-10'000.00	0.00	190'000.00
TOTAL "EPURATION"	3'564'607.10	739'495.10	4'304'102.20	-1'503'256.55	-132'845.65	-264'261.85	2'403'738.15

CHARGES A AMORTIR

	A amortir au 01.01.18	Dépenses 2018	Total à amortir	Subventions Participations	Amortis. ordinaires	Amortis. extraord.	A amortir au 31.12.18
<u>MOBILIER, MACHINES, VEHICULES</u>							
Mobilier	1.00	0.00	1.00	0.00	0.00	0.00	1.00
Informatique	0.00	64'344.35	64'344.35	0.00	-42'412.35	0.00	21'932.00
TOTAL MOBILIER, MACHINES, VEHICULES	1.00	64'344.35	64'345.35	0.00	-42'412.35	0.00	21'933.00
<u>AUTRES BIENS</u>							
Archives communales	0.00	78'836.30	78'836.30	0.00	0.00	-78'836.30	0.00
Concept Intra-Muros & RCU	0.00	36'140.90	36'140.90	0.00	0.00	-36'140.90	0.00
Plan d'aménagement	0.00	104'497.45	104'497.45	0.00	0.00	-104'497.45	0.00
PAD - cadre "secteur Condémine"	39'428.70	40'800.85	80'229.55	0.00	0.00	0.00	80'229.55
TOTAL AUTRES BIENS	39'428.70	260'275.50	299'704.20	0.00	0.00	-219'474.65	80'229.55
TOTAL "VEHICULES & AUTRES"	39'429.70	324'619.85	364'049.55	0.00	-42'412.35	-219'474.65	102'162.55

FORÊT

Dénominations	Biens - Fonds	Superficie		Valeur comptable	
Combloney	Art. 922	429'488.00	m2	Fr.	130'000.00
	Art. 997	26'680.00	m2	Fr.	0.00
Bossens	Art. 964 + 952	237'141.00	m2	Fr.	70'000.00
Biollettes	Art. 752	72'116.00	m2	Fr.	20'000.00
Barges	Art. 725	11'955.00	m2	Fr.	0.00
Plaches de fer	Art. 977	3'616.00	m2	Fr.	0.00
Le Rosy	Art. 45 + 46	7'489.00	m2	Fr.	0.00
La Joux à Britze	Art. 47 - 649 - 657a	248'079.00	m2	Fr.	70'000.00
Es Biolleyres (Berlens)	Art. 41 - 110 - 111 - 112 - 139	50'856.00	m2	Fr.	10'000.00
TOTAL "FORÊT"		1'087'420.00	m2	Fr.	300'000.00

CRÉANCIERS - CHAUFFAGE A DISTANCE

200.05		<u>Créanciers - Raccordement CAD</u>	176'000.00
	940.314.30	Bâtiment "rue du Château 93"	36'000.00
	290.314.30	Bâtiment "promenade des Avoines 4"	68'000.00
	940.312.20	Bâtiment "rue du Château 112"	42'000.00
	290.314.00	Bâtiment "rue de l'Eglise 104"	60'000.00
	290.314.20	Bâtiment "rue des Béguines 65"	28'000.00
	940.314.50	Bâtiment "en Raboud 3 - 3a"	42'000.00
	940.435.00	Groupe E "subvention aux raccordements"	-100'000.00

DETTES AU 31.12.2018

Créanciers	Taux	Échéance	Dettes au 01.01.2018	Prélèvements	Versements	Dettes au 31.12.2018	Intérêts
PostFinance / 2 998 614	3.53%	15.04.2018	2'000'000.00	0.00	2'000'000.00	0.00	20'600.00
AXA - Winterthur	1.10%	21.07.2030	3'000'000.00	0.00	0.00	3'000'000.00	33'000.00
Postfinance / 112400	2.96%	18.11.2020	1'920'000.00	0.00	90'000.00	1'830'000.00	56'832.00
Crédit LIM : - Centre régional	0.00%	2008/2026	162'000.00	0.00	18'000.00	144'000.00	0.00
- Rte de l'Industrie	0.00%	2010/2033	738'000.00	0.00	46'000.00	692'000.00	0.00
Prêt NPR : - Z.I. En Raboud	0.00%	2013/2028	959'942.60	0.00	89'333.35	870'609.25	0.00
VZ Depotbank AG	-0.20%	17.04.2019	0.00	2'000'000.00	0.00	2'000'000.00	0.00
Banque Cantonale Neuchâteloise	-0.15%	07.06.2019	2'000'000.00	0.00	0.00	2'000'000.00	-504.50
Bourgeoisie de Romont	0.05%		1'550'000.00	0.00	300'000.00	1'250'000.00	726.25
Intérêts débiteurs divers comptes-courants			0.00	0.00	0.00	0.00	461.50
TOTAL "DETTES"			12'329'942.60	2'000'000.00	2'543'333.35	11'786'609.25	111'115.25

Taux moyen y.c. LIM : 0.9427 %

PROVISIONS DE FONCTIONNEMENT

240.00 <u>Provisions de fonctionnement - courantes</u> 135'000.00			
020.311.00	Administration	Fibre optique et câblage final	17'000.00
020.315.02	Administration	Révision du site internet & first mobile	13'000.00
020.318.50	Administration	Audit du fonctionnement du Conseil Communal	11'000.00
220.352.00	Ecoles spécialisées	Ecoles spécialisées "décompte final 2018"	15'000.00
290.314.00	Adm. scolaire	Fibre optique et distribution	25'000.00
330.313.00	Embellissement	Réfection barrière - jardin public bât. de l'administration	4'000.00
700.315.00	Eau	Honoraires pour le PIEP & solde travaux réservoirs	50'000.00
240.01 <u>Provisions de fonctionnement - particulières</u> 1'000'000.00			
990.351.10	Finances	Caisse de prévoyance de l'Etat	1'000'000.00

RÉSERVES

	Réserves au 01.01.2018	Attributions 2018	Total	Dissolutions 2018	Dépenses 2018	Réserves au 31.12.2018
1. RÉSERVES OBLIGATOIRES						
PLACES D'ABRIS	811'306.60	0.00	811'306.60	0.00	0.00	811'306.60
PLACES DE PARCS	82'800.00	46'000.00	128'800.00	0.00	0.00	128'800.00
PLACES DE JEUX	11'150.00	8'650.00	19'800.00	0.00	0.00	19'800.00
SERVICE DES EAUX	638'865.65	0.00	638'865.65	0.00	0.00	638'865.65
SERVICE DE L'EPURATION	1'488'612.00	0.00	1'488'612.00	0.00	0.00	1'488'612.00
SERVICE DES ORDURES MENAGERES	136'505.72	5'977.10	142'482.82	0.00	0.00	142'482.82
SERVICE DES FORETS	86'758.90	0.00	86'758.90	0.00	-8'003.75	78'755.15
TOTAL RÉSERVES OBLIGAT.	3'255'998.87	60'627.10	3'316'625.97	0.00	-8'003.75	3'308'622.22
2. AUTRES RESERVES						
PERTES SUR DEBITEURS	400'000.00	0.00	400'000.00	0.00	0.00	400'000.00
INFRASTRUCTURES NESPRESSO	2'103'859.70	0.00	2'103'859.70	0.00	-80'644.95	2'023'214.75
INVESTISSEMENTS LIBRES	3'500'000.00	0.00	3'500'000.00	0.00	0.00	3'500'000.00
FEU / ACHATS - MEZIERES & BILLENS	10'963.55	0.00	10'963.55	0.00	0.00	10'963.55
VIGNETTA - POSE DU TAPIS FINAL	33'670.50	0.00	33'670.50	0.00	0.00	33'670.50
CITERNES - fonds de révision	3'495.00	0.00	3'495.00	0.00	0.00	3'495.00
MONTAGNE DE LUSSY - Réserve spéciale	23'670.65	0.00	23'670.65	0.00	0.00	23'670.65
FONDS DE PREVOYANCE	34'814.45	0.00	34'814.45	0.00	0.00	34'814.45
ENTRETIEN DE LA GLANE	40'913.60	0.00	40'913.60	0.00	-18'013.10	22'900.50
ECOLES - SPORT / SKI	18'980.75	569.50	19'550.25	0.00	0.00	19'550.25
GARANTIE DE LOYER - PC COOP	700.00	0.00	700.00	0.00	0.00	700.00
GARANTIE DE LOYER - PC CHAVANNES	600.00	0.00	600.00	0.00	0.00	600.00
GARANTIE DE LOYER - TERRAIN EDILITE	0.00	4'500.00	4'500.00	0.00	0.00	4'500.00
FONDS "PURY"	17'000.00	0.00	17'000.00	0.00	0.00	17'000.00
TOTAL AUTRES RÉSERVES	6'188'668.20	5'069.50	6'193'737.70	0.00	-98'658.05	6'095'079.65
TOTAL "RÉSERVES"	9'444'667.07	65'696.60	9'510'363.67	0.00	-106'661.80	9'403'701.87