

Ville de



Romont



COMPTES 2020

			<u>Pages</u>
1.	Rapport du Conseil Communal		1 à 23
1.01	Cash-flow	(graphique)	15
1.02	Marge d'autofinancement	(graphique)	18
1.03	Evolution de la dette par habitant	(graphique)	20
1.04	Evolution de la dette nette	(graphique)	21
1.05	Evolution de la population	(graphique)	22
2.	Compte des investissements		24 à 46
2.01	Gestion des investissements en cours		24 à 29
2.02	Comptes des investissements	(graphique)	46
3.	Comptes de fonctionnement		47 à 88
3.01	Répartition des dépenses	(graphique)	47
3.02	Récapitulation par nature & charges liées		80 à 88
4.	Bilan		89 à 107
4.01	Bilan		89 à 92
4.02	Engagement « hors-bilan »		93
4.03	Etat des capitaux		94
4.04	Prêts		95
4.05	Immeubles - patrimoine financier		96
4.06	Parcelles		97
4.07	Immeubles - patrimoine administratif		98
4.08	Charges à amortir - Ouvrages		99
4.09	Charges à amortir - Autres biens		100
4.10	Charges à amortir - Eau		101
4.11	Charges à amortir - Epuration		102
4.12	Forêt		103
4.13	Etat des dettes		104
4.14	Provisions de fonctionnement		105 à 106
4.15	Réserves		107

RAPPORT DU CONSEIL COMMUNAL





RAPPORT - COMPTES 2020

Le Conseil Communal vous présente les comptes de la Ville de Romont pour l'année 2020. La lecture de ces documents, comparativement au budget, permet les constatations suivantes :

COMPTE DES INVESTISSEMENTS

Le compte des investissements 2020 présente un excédent de dépenses de **Fr. 5'066'072.90**.

Par rapport à nos prévisions budgétaires, **(excédent de dépenses de Fr. 12'851'000.00)**, le résultat final fait apparaître une différence de Fr. 7'784'927.10.

COMPTES DES INVESTISSEMENTS - RÉCAPITULATION

	DICASTÈRES	RÉSULTATS NETS	BUDGET	DIFFÉRENCE
0	ADMINISTRATION	50'312.60	75'000.00	24'687.40
1	ORDRE PUBLIC	0.00	0.00	0.00
2	ENSEIGNEMENT	10'237.00	100'000.00	89'763.00
3	CULTURE-LOISIRS-SPORT-JEUNESSE	2'425'589.55	3'000'000.00	574'410.45
6	TRANSPORTS & COMMUNICATION	1'808'183.85	5'860'000.00	4'051'816.15
7	ENVIRONNEMENT	759'996.20	3'636'000.00	2'876'003.80
9	FINANCES	11'753.70	180'000.00	168'246.30
	TOTAUX	5'066'072.90	12'851'000.00	7'784'927.10

COMPTES DE FONCTIONNEMENT

COMPTES 2020**BUDGET 2020**

L'exercice 2020 présente un bénéfice de

Fr. 2'408'343.69

Fr. - 505'278.30

Le rapport **COMPTES / BUDGET 2020**

présente une amélioration de :

Fr. 2'913'621.99

Service des eaux

Le compte du service des eaux présente un excédent de recettes de **Fr. 564'447.10**

Conformément au principe d'équivalence, ce montant a été affecté à l'amortissement extraordinaire de la dette du service par Fr. 244'530.85 et à la réserve pour un montant de Fr. 319'916.25.

La **dette du service** au 31.12.2020 s'élève à **Fr. 0.00**

La **réserve** du service des eaux s'élève à **Fr. 1'311'771.92**

Le **cash flow 2020** du service est de **Fr. 564'447.10**

Service de l'épuration

Le compte du service de l'épuration présente un excédent de **dépenses** de **Fr. 117'331.65**

La **dette du service** au 31.12.2020 est de **Fr. 2'312'601.05**

La **réserve** du service de l'épuration totalise **Fr. 1'261'596.55**

Le **cash flow 2020** du service est de **Fr. 28'668.35**

Service des ordures ménagères

Le compte des ordures ménagères présente un excédent de recettes de **Fr. 34'102.30 (720.3800.00)**

Le service est financé à raison de **106,00 % (Obligation légale 70 %)**

Le 50 % des recettes au moins doit être financée selon le principe du « pollueur-payeur ». Les recettes du service s'élèvent à Fr. 602'817.25. La taxe aux sacs et les recettes diverses totalisent Fr. 318'711.15, soit le 52,87 %.

Les dispositions légales sont respectées.

Evolution du bénéfice / déficit en % des recettes

	<u>2016</u>	<u>2017</u>	<u>2018</u>	<u>2019</u>	<u>2020</u>
Recettes	Fr. 24'621'223.16	Fr. 24'654'193.90	Fr. 26'658'088.48	Fr. 29'320'546.26	Fr. 28'100'907.74
Bénéfice	Fr. 2'090'005.02	Fr. 1'264'701.13	Fr. 1'811'441.94	Fr. 4'841'589.56	Fr. 2'408'343.69
Marge bénéficiaire	8.48 %	5.12 %	6.79 %	16.51 %	8.57 %

Le schéma ci-dessous permet de déterminer le **degré d'endettement**.

Intérêts des dettes
Recettes fiscales
(Impôts ordinaires)

	<u>2016</u>	<u>2017</u>	<u>2018</u>	<u>2019</u>	<u>2020</u>
Intérêts	Fr. 170'280.60	Fr. 213'014.65	Fr. 111.115.25	Fr. 82'940.25	Fr. 86'682.08
Recettes	Fr. 11'703'441.85	Fr. 11'517'504.75	Fr. 12'281'837.20	Fr. 14'810'521.40	Fr. 12'927'720.35
	1.45 %	1.84 %	0.90 %	0.56 %	0.67 %

En dessous de 10 %, l'endettement est à considérer comme faible. La dette n'est cependant pas l'élément clé d'une décision importante d'investissements. Les répercussions engendrées dans les comptes de fonctionnement doivent être analysées attentivement (frais d'exploitation + charges financières).

CHIFFRES INDICATEURS

	Comptes 2020	Comptes 2019	Comptes 2018	Comptes 2017
<u>1. DEGRE D'AUTOFINANCEMENT</u>				
Bénéfice / déficit d'exploitation	2'408'343.69	1'764'673.26	58'608.77	135'068.88
Bénéfice extraordinaire sur ventes de biens immobiliers	0.00	446'060.00	2'082'400.00	1'078'650.00
Amortissements obligatoires	416'601.00	453'917.93	291'932.99	312'734.00
Amortissements extraordinaires	244'530.85	3'355'760.20	1'752'833.17	1'429'563.70
<i>Subtotal</i>	<i>3'069'475.54</i>	<i>6'020'411.39</i>	<i>4'185'774.93</i>	<i>2'956'016.58</i>
Réserves - Service des eaux	319'916.25	352'990.02	0.00	41'187.45
Réserves - Service de l'épuration	-117'331.65	-118'958.80	0.00	-69'462.30
Réserves - Investissements ou fonctionnement	0.00	0.00	1'135'000.00	0.00
Réserves - Mouvement autres réserves	14'517.00	24'600.40	-45'465.20	146'969.02
Total du Cash Flow	3'286'577.14	6'279'043.01	5'275'309.73	3'074'710.75
Investissements nets	5'066'072.90	3'174'092.50	4'725'425.14	5'939'452.50
RATIO : Cash flow / investissements nets	64.87%	197.82%	111.64%	51.77%

	Comptes 2020	Comptes 2019	Comptes 2018	Comptes 2017
<u>2. CAPACITE D'AUTOFINANCEMENT</u>				
Cash Flow	3'286'577.14	6'279'043.01	5'275'309.73	3'074'710.75
Revenus totaux du cpte de fonctionnement	28'100'907.75	29'320'546.26	26'649'013.23	24'654'193.90
RATIO : Cash flow / revenus cpte fonctionnement	11.70%	21.42%	19.80%	12.47%

CHIFFRES INDICATEURS

3. QUOTITE DES INTERETS	Comptes 2020	Comptes 2019	Comptes 2018	Comptes 2017
Intérêts passifs (950.322.00)	86'682.08	82'940.25	111'115.25	213'014.65
Revenus des biens (950.422.00)	-3'120.00	-2'120.00	-2'191.85	-1'663.30
Revenus des biens immobiliers - patr. financ. (940.423.00,10,40,50,60,70,80)	-372'350.05	-394'119.80	-471'878.90	-395'850.35
Charges des bâtiments -patr. financ. (940.312 - 940.314 - 940.318) (Sauf bât. Administratif)	206'813.45	214'241.75	222'207.55	165'290.50
Intérêts nets	-81'974.52	-99'057.80	-140'747.95	-19'208.50
Revenus totaux du cpte de fonctionnement	28'100'907.75	29'320'546.26	26'649'013.23	24'654'193.90
RATIO : Intérêts nets / revenus cpte fonctionnement	-0.29%	-0.34%	-0.53%	-0.08%

CHIFFRES INDICATEURS

4. QUOTITE CHARGES FINANCIERES	Comptes 2020	Comptes 2019	Comptes 2018	Comptes 2017
Intérêts nets	-81'974.52	-99'057.80	-140'747.95	-19'208.50
Amortissements obligatoires	416'601.00	453'917.93	291'932.99	312'734.00
Subtotal Charges financières	334'626.48	354'860.13	151'185.04	293'525.50
Revenus totaux du cpte de fonctionnement	28'100'907.75	29'320'546.26	26'649'013.23	24'654'193.90
RATIO : Charges financières / revenus	1.19%	1.21%	0.57%	1.19%

CHIFFRES INDICATEURS

5. ENDETTEMENT NET	Comptes 2020	Comptes 2019	Comptes 2018	Comptes 2017
Fonds étrangers (selon bilan)	14'399'942.55	11'293'275.90	11'786'609.25	12'329'942.60
Disponibilités (selon bilan)	-4'590'687.05	-3'488'032.56	-3'688'289.15	-3'633'697.92
Prêts (selon bilan)	-7'215'680.00	-7'243'680.00	-7'271'680.00	-7'299'680.00
Immeubles patrimoine financier (selon bilan)	-4'253'506.05	-4'253'506.05	-4'253'506.05	-4'272'306.05
Immeubles non-bâti (selon bilan)	0.00	0.00	0.00	0.00
Total endettement net	-1'659'930.55	-3'691'942.71	-3'426'865.95	-2'875'741.37
Habitants au 31 décembre	5439	5400	5283	5290
RATIO : Endettement net / Fortune nette / habitants	-305.20	-683.70	-648.65	-543.60

NORMES MOYENNES

CHIFFRES INDICATEURS

	Comptes 2020	Comptes 2019	Comptes 2018	Comptes 2017
1. DEGRE D'AUTOFINANCEMENT	64.87%	197.82%	111.64%	51.77%
Entre 70 et 100 % . En-dessous de 70 %, il y a forte augmentation de l'endettement.				
2. CAPACITE D'AUTOFINANCEMENT	11.70%	21.42%	19.80%	12.47%
Entre 10 et 20 %. En dessous de 10 %, la capacité est faible.				
3. QUOTITE DES INTERETS	-0.29%	-0.34%	-0.53%	-0.08%
Entre 2 et 5 %. Au-dessus de 5 %, c'est le signe d'un lourd endettement.				
4. QUOTITE DE LA CHARGE FINANCIERE	1.19%	1.21%	0.57%	1.19%
Entre 5 et 15 %. Au-dessus, la charge devient difficilement supportable.				
5. ENDETTEMENT NET / FORTUNE NETTE / HABITANT	-305.20	-683.70	-648.65	-543.60
Entre 1'000 et 3'000 francs par habitant. Au-dessus, il y a un gros endettement.				

L'amélioration des comptes 2020 de **Fr. 2'913'621.99** par rapport au budget s'explique comme suit:

CHAP.	COMPTES	BUDGETS	ECARTS	ECARTS EN %
0	ADMINISTRATION	2'002'509.05	2'157'291.80	-154'782.75 -7.17%
1	ORDRE PUBLIC	308'250.11	250'065.65	58'184.46 23.27%
2	ENSEIGNEMENT	7'879'725.63	7'994'298.05	-114'572.42 -1.43%
3	CULTURE	1'031'014.40	1'088'890.85	-57'876.45 -5.32%
4	SANTE	2'702'841.70	2'391'534.75	311'306.95 13.02%
5	AFF. SOCIALES	2'403'144.48	2'565'908.30	-162'763.82 -6.34%
6	COMMUNICATIONS	1'850'244.35	2'001'362.95	-151'118.60 -7.55%
7	ENVIRONNEMENT	134'809.05	-49'849.00	184'658.05 -370.43%
8	ECONOMIE	961.60	2'000.00	-1'038.40 -51.92%
	SUBTOTAL	18'313'500.37	18'401'503.35	-88'002.98 -0.48%
9	FINANCES & IMPÔTS	20'721'844.06	17'896'225.05	-2'825'619.01 -15.79%
	TOTAL	2'408'343.69	-505'278.30	2'913'621.99

"IMPÔTS"	COMPTES 2020	BUDGET 2019	DIFFÉRENCE	%
<i>Revenu Personnes Physiques</i>	10'400'906.30	9'767'195.40	633'710.90	6.49%
<i>Fortune Personnes Physiques</i>	842'579.75	796'021.90	46'557.85	5.85%
<i>Bénéfice Personnes Morales</i>	1'524'546.75	572'909.15	951'637.60	166.11%
<i>Capital Personnes Morales</i>	159'687.55	55'605.25	104'082.30	187.18%
TOTAL IMPÔTS ORDINAIRES	12'927'720.35	11'191'731.70	1'735'988.65	15.51%
<i>Contribution immobilière</i>	2'925'571.55	2'750'000.00	175'571.55	6.38%
<i>Gains & Mutations immobilières</i>	1'352'022.95	850'000.00	502'022.95	59.06%
<i>Autres impôts</i>	2'634'746.90	2'309'007.00	325'739.90	14.10%
TOTAL CHAPITRE IMPÔTS	19'840'061.75	17'100'738.70	2'739'323.05	16.01 %

RÉCAPITULATION – AMÉLIORATION DES COMPTES 2020 - Fr. 2'913'621.99

	COMPTES	BUDGET	ÉCART
Divers dicastères - <i>Economies générales</i>	18'313'500.37	18'401'503.35	88'002.98
Finances et immeubles - <i>Economies</i>	881'782.31	795'486.35	86'295.96
Impôts - <i>Amélioration générale du chapitre</i>	19'840'061.75	17'100'738.70	2'739'323.05
TOTAL			2'913'621.99



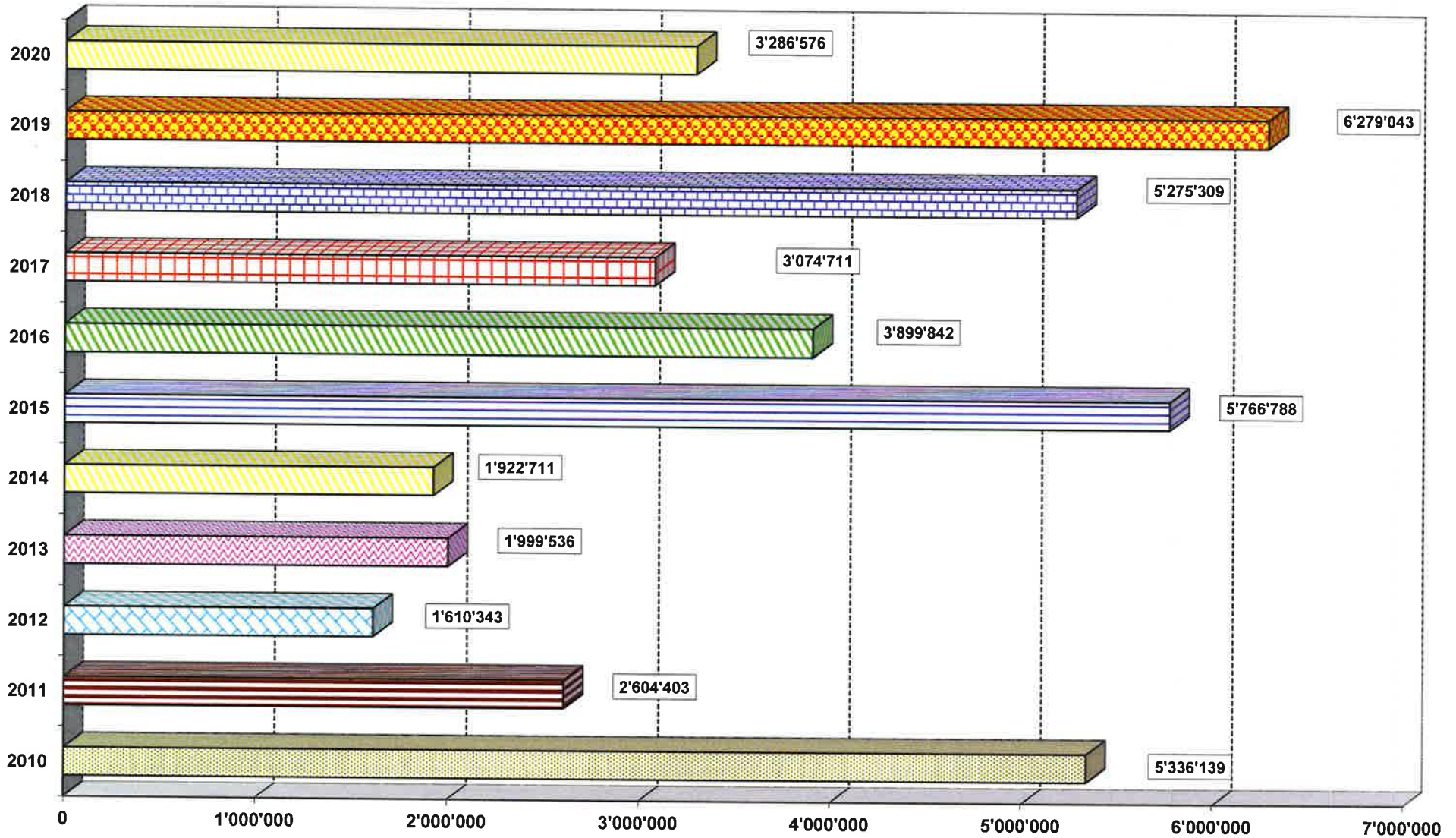
L'exercice 2020 présente le **CASH FLOW** suivant :

- Bénéfice d'exploitation	Fr.	2'408'343.69
- Amortissements obligatoires	Fr.	416'601.00
- Amortissements supplémentaires	Fr.	244'530.85
- Mouvement des réserves	Fr.	<u>217'101.60</u>
CASH FLOW DE FONCTIONNEMENT	Fr.	3'286'577.14

Remarque : Le cash flow correspond aux fonds disponibles en trésorerie.

La Loi sur les Communes (art. 87 et 93) et le Règlement d'exécution de cette Loi (art. 52 et 53) imposent l'obligation de payer des amortissements financiers. Cela correspond à des remboursements annuels effectifs de parts d'emprunts. Pour notre collectivité, cette obligation s'élève à Fr. 153'333.35.

CASH FLOW



MARGE D'AUTOFINANCEMENT	2016	2017	2018	2019	2020
Produits	26'140'723.16	25'732'843.90	28'740'488.48	30'045'450.16	28'345'438.59
Charges	24'050'718.14	24'468'142.77	28'681'879.71	28'280'776.90	25'937'094.90
Bénéfice / déficit net	2'090'005.02	1'264'701.13	58'608.77	1'764'673.26	2'408'343.69
+ amortissements obligatoires	0.00	0.00	42'412.35	296'191.40	242'801.00
+ eau - amort. oblig.	96'908.85	122'585.70	97'874.99	51'911.18	0.00
+ épuration - amort. oblig.	24'619.40	162'348.30	132'845.65	105'815.35	146'000.00
+ déchetterie - amort. oblig.	9'000.00	9'000.00	0.00	0.00	9'000.00
+ immeuble - amort. oblig.	18'800.00	18'800.00	18'800.00	0.00	18'800.00
- amortiss. Obligat. Légaux	-147'734.00	-312'734.00	-291'933.00	-453'917.93	-416'601.00
+ amortissements extraordin.	0.00	1'129'632.25	834'201.80	3'355'760.20	0.00
+ eau - amort. extraordin.	170'000.00	299'931.45	654'369.52	278'843.90	244'530.85
+ épuration - amort. extraordin.	11'884.05	0.00	264'261.85	0.00	0.00
+ versements sur réserves	42'678.20	192'180.12	1'060'627.10	656'434.32	589'549.40
- prélèvements sur réserves	-83'553.20	-73'485.95	-106'661.80	-397'802.70	-381'447.80
MARGE NETTE D'AUTOFINANCEMENT (MNA)	2'232'608.32	2'812'959.00	2'765'407.23	5'657'908.98	2'860'976.14
MNA MOYENNE	3'265'971.93				
- impôt gains immobiliers	-529'660.00	-344'526.10	-206'852.95	-456'426.20	-393'161.75
- impôt mutations immobilières	-531'369.50	-817'256.30	-522'712.25	-1'749'230.95	-958'861.20
- impôt successions & donations	-574.90	0.00	-8'283.55	-1'083.95	-5'676.05
M. AUTOFINANC. STRUCTURELLE (MAS)	1'171'003.92	1'651'176.60	2'027'558.48	3'451'167.88	1'503'277.14
MAS MOYENNE	1'960'836.80				

CAPACITE D'EMPRUNT

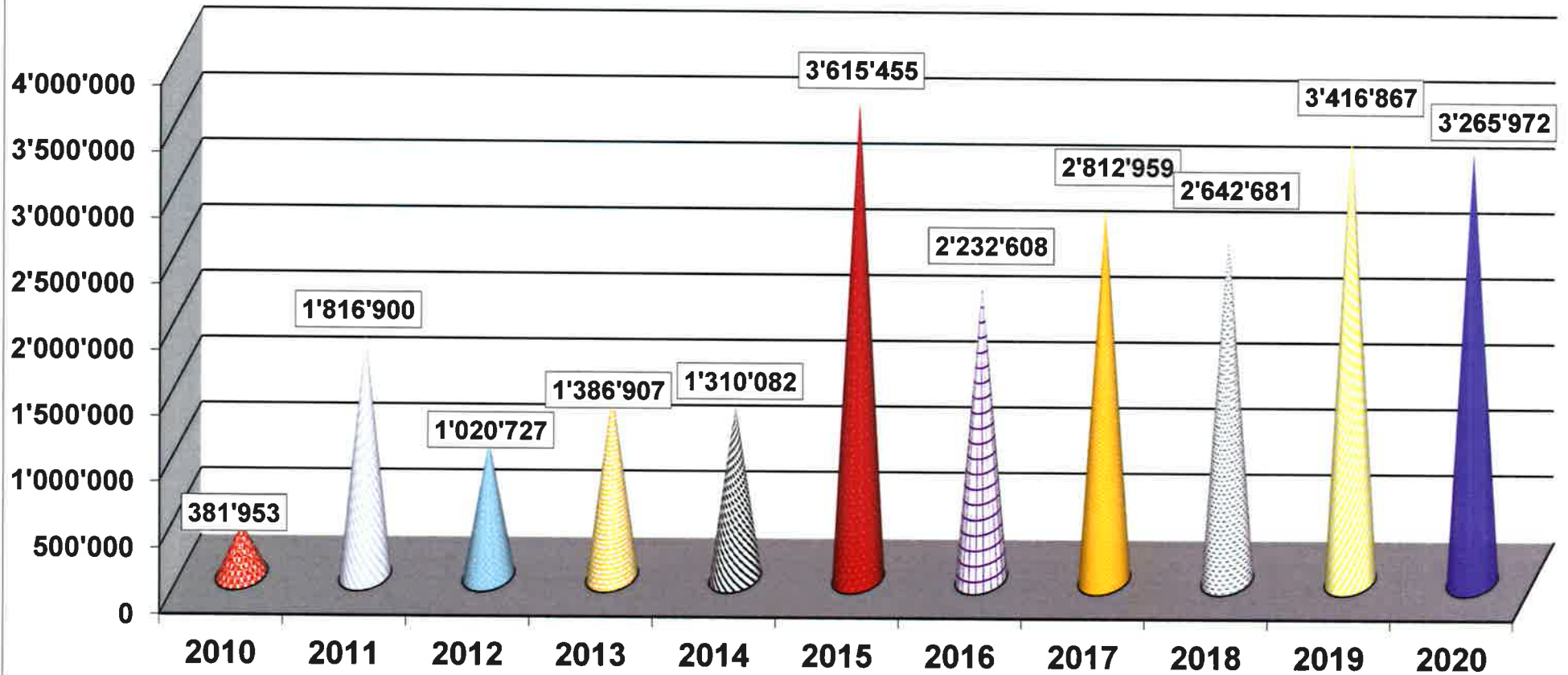
MARGE NETTE D'AUTOFINANCEMENT (MA) MOYENNE SUR 5 ANS	CHF 3'265'971.93
MARGE NETTE D'AUTOFIN. STRUCTURELLE (MAS) MOYENNE SUR 5 ANS	CHF 1'960'836.80
CAPACITE D'EMPRUNT SELON (MA) MOYENNE SUR 5 ANS	CHF 65'000'000.00
CAPACITE D'EMPRUNT SELON (MAS) MOYENNE SUR 5 ANS	CHF 39'000'000.00

MAS ./. 10 % (frais d'exploitation évent.) x 100

Taux d'intérêt (1,0%) + Taux d'amortiss. (4%)



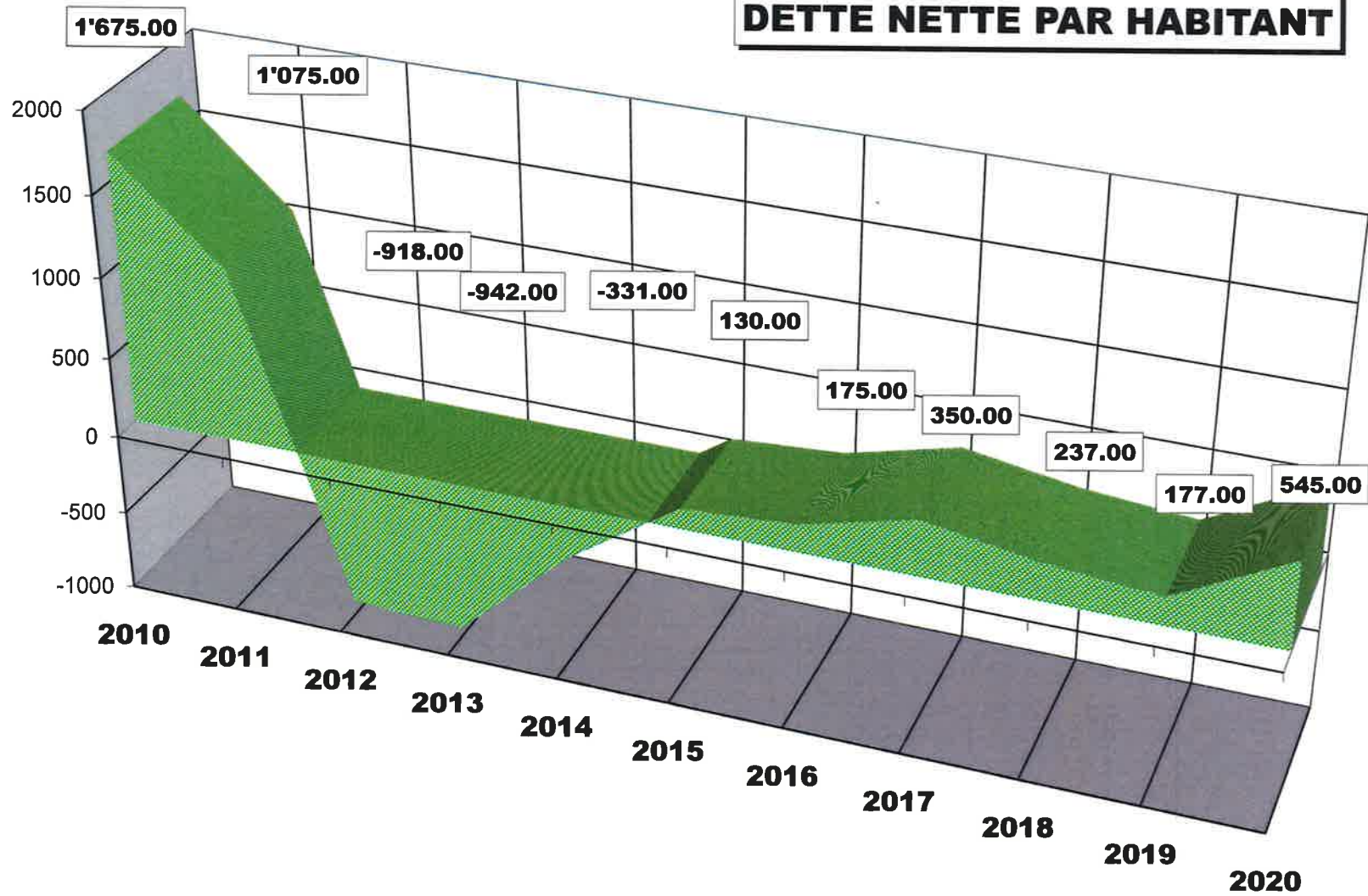
MARGE D'AUTOFINANCEMENT



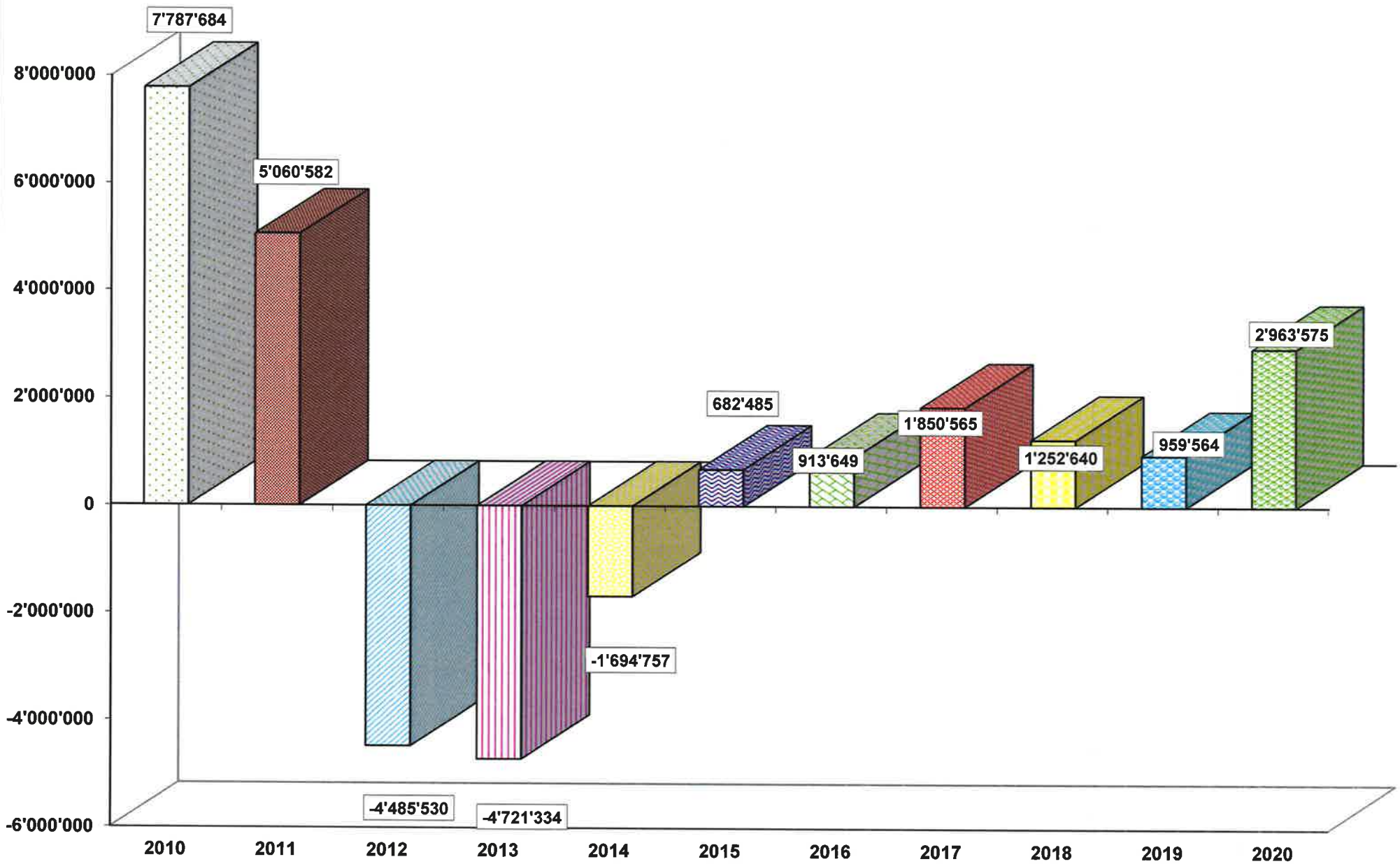
DETTE NETTE

- les emprunts contractés s'élèvent à	Fr.	14'399'942.55
- auxquels il faut déduire les disponibilités	Fr.	4'590'687.05
- auxquels il faut déduire les prêts	Fr.	<u>6'845'680.00</u>
- font ressortir une dette nette de	Fr.	2'963'575.50
soit pour 5'439 habitants au 31.12.2020	Fr.	545.00 =====

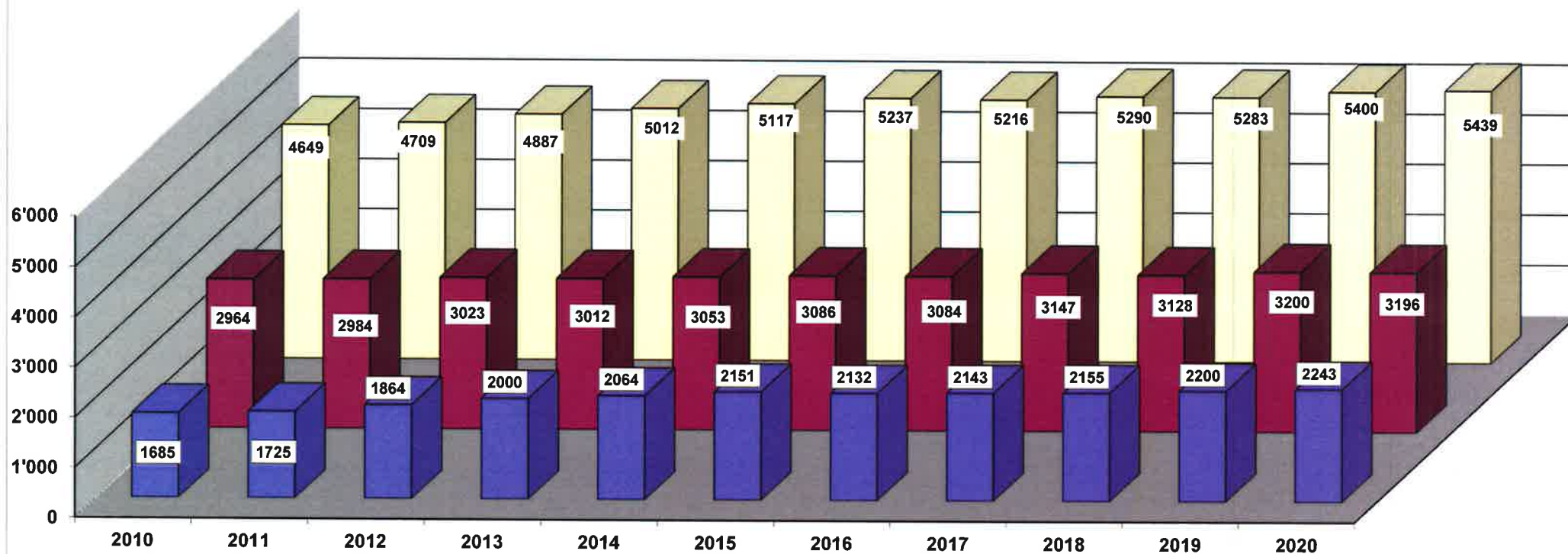
DETTE NETTE PAR HABITANT



EVOLUTION DE LA DETTE NETTE



EVOLUTION DE LA POPULATION



EN CONCLUSION:

L'examen des comptes 2020 révèle :

- a) que le résultat des comptes 2020 fait apparaître **un bénéfice** de fonctionnement de **Fr. 2'408'343.69**
- b) que le compte des investissements présente un **excédent de dépenses** de **Fr. 5'066'072.90**
- c) que le **cash flow** de l'exercice atteint **Fr. 3'286'576.00**
- d) que la **dette nette** se situe à **Fr. 2'963'575.00** ou **Fr. 545.00** par habitant
- e) que la **marge d'autofinancement** (*moyenne sur 5 ans*) permet le financement de **65 millions** d'emprunts
- f) que **les engagements en cours** (*crédits votés*) totalisent **Fr. 10'429'243.40**
- g) que le bilan présente **un capital** de **Fr. 10'120'818.23**.
- h) que la situation financière globale de notre Ville au **31.12.2020** peut être qualifiée de **très saine**.

Le Conseil Communal

GESTION DES CREDITS EN COURS



GESTION DES INVESTISSEMENTS EN COURS

Comptes	Nature	Date de la décision du CG	Crédits votés	Utilisations jusqu'au 31.12.2019	Etat des crédits au 01.01.2020	Utilisation des crédits en 2020	Etat des crédits votés au 31.12.2020	Montant net à absorber	
								Excédent dépenses	Diminution dépenses
1.020.5090.00 2009.095.020	Archives communales	18.02.2009 Fr. 637'000.00 21.02.2019 Fr. 110'000.00	747'000.00	743'150.90	3'849.10	1'830.90	0.00		2'018.20
1.020.5090.00 2018.178.020	Archives-fonds photos Valorisation	17.05.2018	125'000.00	42'353.45	82'646.55	40'419.80	42'226.75		
1.290.5030.00 2018.180.020	Informatique - remplacement	04.10.2018	230'000.00	208'425.00	21'575.00	8'061.90	13'513.10		
1.290.5030.00 2014.140.290	Construction Bâtiment scolaire	12.12.2019	190'000.00	184'024.15	5'975.85	3'231.00	0.00		2'744.85
1.290.5030.00 2020.200.290	MEP - Centre scolaire & installations sportives	02.07.2020	340'000.00	0.00	340'000.00	7'006.00	332'994.00		
1.340.5030.00 2016.162.340	Centre de Sport de "Bossens"	06.10.2016	5'140'800.00	2'728'207.35	2'412'592.65	2'425'589.55	-12'996.90		
1.620.5010.00 2013.021.620	Aménagement Z.I.RABOUD	12.12.2013	2'200'000.00	496'498.15	1'703'501.85	0.00	1'703'501.85		
1.620.5010.00 2016.160.620	Zone 30 Km/h. Petits Quartiers	07.07.2016	50'000.00	15'553.90	34'446.10	0.00	34'446.10		

Comptes	Nature	Date de la décision du CG	Crédits votés	Utilisations jusqu'au 31.12.2019	Etat des crédits au 01.01.2020	Utilisation des crédits en 2020	Etat des crédits votés au 31.12.2020	Montant net à absorber	
								Excédent dépenses	Diminution dépenses
1.620.5010.00 2017.148.620	Réfection des routes & trottoirs communaux	<u>18.05.2017</u> Fr. 250'000.00 <u>17.05.2018</u> Fr. 300'000.00	550'000.00	240'745.80	309'254.20	297'339.70	11'914.50		
1.620.5010.00 2018.181.620	Réfection des routes & trottoirs communaux	<u>13.12.2018</u> Fr. 430'000.00 <u>20.02.2020</u> Fr. 210'000.00 <u>10.12.2020</u> Fr. 230'000.00	870'000.00	68'417.10	801'582.90	277'378.05	524'204.85		
1.620.5010.00 2018.193.620	Aménagement de la Rue des Comtes	13.12.2018	450'000.00	250'771.45	199'228.55	52'316.00	146'912.55		
1.620.5010.00 2019.187.620	Rte de Lausanne - Arrêts bus & divers travaux	21.02.2019	250'000.00	5'082.60	244'917.40	0.00	244'917.40		
1.620.5010.00 2019.188.620	Rte de l'Industrie - Aménagement d'un giratoire	21.02.2019	700'000.00	15'540.00	684'460.00	24'006.35	660'453.65		
1.620.5010.00 2019.190.620	Chemin du Brit - Sécurisation	23.05.2019	80'000.00	5'905.50	74'094.50	5'715.00	68'379.50		
1.620.5010.00 2021.214.620	Etude arrêts de bus (Lhand)	10.12.2020	20'000.00	0.00	20'000.00	0.00	20'000.00		
1.620.5030.00 2016.127.620	Etudes & construction - Bâtiment de l'édilité	<u>12.12.2012</u> Fr. 50'000.00 <u>08.10.2015</u> Fr. 260'000.00 <u>06.10.2016</u> Fr. 4'100'000.00	4'410'000.00	4'156'527.45	253'472.55	9'512.40	243'960.15		

Comptes	Nature	Date de la décision du CG	Crédits votés	Utilisations jusqu'au 31.12.2019	Etat des crédits au 01.01.2020	Utilisation des crédits en 2020	Etat des crédits votés au 31.12.2020	Montant net à absorber	
								Excédent dépenses	Diminution dépenses
1.620.5030.00 2018.182.620	Construction parking du Bicubic	13.12.2018	2'500'000.00	83'142.30	2'416'857.70	870'854.85	1'546'002.85		
1.620.5060.00 2019.189.620	Eclairage des monuments historiques	23.05.2019	800'000.00	4'738.80	795'261.20	231'792.80	563'468.40		
1.620.5060.00 2020.201.620	Achat d'un véhicule édilitaire	20.02.2020	70'000.00	0.00	70'000.00	0.00	70'000.00		
1.620.5090.00 2013.131.620	Révision du plan Intra-Muros & du guide des espaces publics	<u>21.02.2013</u> Fr. 180'000.00 <u>02.07.2020</u> Fr. 80'000.00	260'000.00	243'938.30	16'061.70	8'114.95	7'946.75		
1.620.5090.00 2017.115.620	Concept de stationnement	<u>14.12.2011</u> Fr. 50'000.00 <u>08.05.2017</u> Fr. 80'000.00 <u>21.02.2019</u> Fr. 120'000.00	250'000.00	146'638.00	103'362.00	11'287.25	92'074.75		
1.620.5090.00 2017.163.620	Et. mobilité & de stationnement Condémine / Arruffens	23.02.2017	40'000.00	28'069.35	11'930.65	9'450.00	2'480.65		
1.620.5090.00 2018.179.620	Aménagement d'une gare routière	04.10.2018	150'000.00	110'382.10	39'617.90	0.00	39'617.90		
1.620.5090.00 2019.186.620	Etude de mobilité Secteur Bicubic	21.02.2019	80'000.00	33'414.65	46'585.35	23'757.40	22'827.95		
1.620.5090.00 2020.209.620	MEP - Mesures d'aménag. de l'Intra-Muros	02.07.2020	250'000.00	0.00	250'000.00	0.00	250'000.00		
1.720.5090.00 2019.195.720	Optimisation de la Déchetterie	23.05.2019	80'000.00	51'887.80	28'112.20	24'739.45	0.00		3'372.75

Comptes	Nature	Date de la décision du CG	Crédits votés	Utilisations jusqu'au 31.12.2019	Etat des crédits au 01.01.2020	Utilisation des crédits en 2020	Etat des crédits votés au 31.12.2020	Montant net à absorber	
								Excédent dépenses	Diminution dépenses
1.740.5010.00 2019.196.740	Cimetière - Aménag. Cheminelements & arborisation	23.05.2019	150'000.00	1'200.00	148'800.00	114'156.80	34'643.20		
1.780.5090.00 2015.101.780	Cadastre des sites pollués	26.02.2015 Fr. 65'000.00 02.07.2020 Fr. 100'000.00	165'000.00	47'906.80	117'093.20	1'723.20	115'370.00		
1.780.5090.00 2016.135.780	Etablissement du cadastre des bruits routiers communaux	14.04.2016	30'000.00	18'736.25	11'263.75	4'308.00	6'955.75		
1.780.5010.00 2019.197.780	Rte Belle-Croix Pose d'un phonoabsorbant	03.10.2019	200'000.00	0.00	200'000.00	5'356.75	194'643.25		
1.790.5090.00 2015.157.790	PAD cadre Secteur condémine	10.12.2015	200'000.00	191'832.70	8'167.30	20'612.80	-12'445.50		
1.790.5010.00 2020.207.790	Dépollution terrain du COG	02.07.2020	35'937.55	0.00	35'937.55	35'937.55	0.00		
1.940.5030.00 2020.205.940	Bât. de l'Administration	10.12.2020	220'000.00	0.00	220'000.00	11'753.70	208'246.30		
1.950.5000.00 2016.161.950	Achat de Terrains	06.10.2016	1'550'000.00	953'557.55	596'442.45	0.00	596'442.45		
SUBTOTAL INVESTISSEMENTS			23'383'737.55	11'076'647.40	12'307'090.15	4'526'252.15	7'772'702.20	0.00	8'135.80
1.700.5090.00 2017.165.700	Etude de réhabilitation des sources du Gibloux	23.02.2017	66'000.00	5'170.50	60'829.50	0.00	60'829.50		
1.700.5010.00 2018.174.700	Grand'Rue - Gérard Clerc Adduction	22.02.2018	80'000.00	2'085.65	77'914.35	39'235.85	38'678.50		

Comptes	Nature	Date de la décision du CG	Crédits votés	Utilisations jusqu'au 31.12.2019	Etat des crédits au 01.01.2020	Utilisation des crédits en 2020	Etat des crédits votés au 31.12.2020	Montant net à absorber	
								Excédent dépenses	Diminution dépenses
1.700.5010.00 2019.191.700	Echervettes - Adduction	23.05.2019	70'000.00	853.85	69'146.15	73'317.30	0.00	4'171.15	
1.700.5010.00 2019.194.700	Remparts des Avoines Adduction	23.05.2019	300'000.00	9'182.30	290'817.70	137'058.75	153'758.95		
1.700.5010.00 2019.199.700	Chantier EFSA SA Déplacement d'une conduite	03.10.2019	56'000.00	0.00	56'000.00	49'500.00	0.00		6'500.00
1.700.5010.00 2020.202.700	Rte de la Parqueterie Bouclage	02.07.2020	550'000.00	0.00	550'000.00	0.00	550'000.00		
1.700.5010.00 2020.208.700	Echervettes Nouvelle conduite	02.07.2020	100'000.00	0.00	100'000.00	0.00	100'000.00		
TOTAL - EAU			1'222'000.00	17'292.30	1'204'707.70	299'111.90	903'266.95	4'171.15	6'500.00
1.710.5010.00 2014.146.710	Rte de Billens Séparatif & adduction	11.12.2014	300'000.00	10'142.30	289'857.70	4'025.00	285'832.70		
1.710.5010.00 2016.159.710	Canalisations Grand'Rue / G. Clerc	14.04.2016	200'000.00	49'701.65	150'298.35	58'192.10	92'106.25		
1.710.5010.00 2018.176.710	Impasse de la Comba Séparatif	17.05.2018	200'000.00	0.00	200'000.00	0.00	200'000.00		
1.710.5010.00 2018.183.710	Route de la Parqueterie Séparatif	13.12.2018	800'000.00	3'181.45	796'818.55	26'202.60	770'615.95		
1.710.5010.00 2019.192.710	Echervettes - Collecteurs	23.05.2019	170'000.00	0.00	170'000.00	143'918.30	26'081.70		

Comptes	Nature	Date de la décision du CG	Crédits votés	Utilisations jusqu'au 31.12.2019	Etat des crédits au 01.01.2020	Utilisation des crédits en 2020	Etat des crédits votés au 31.12.2020	Montant net à absorber	
								Excédent dépenses	Diminution dépenses
1.710.5010.00 2020.203.710	Echervettes Déplacement collecteur	02.07.2020	200'000.00	0.00	200'000.00	162'488.40	37'511.60		
1.710.5010.00 2020.300.710	Bossens - Protection des crues	10.12.2020	600'000.00	29'876.40	570'123.60	5'102.00	565'021.60		
1.710.5090.00 1999.008.710	Etablissement du PGEE	15.12.1999	400'000.00	355'629.90	44'370.10	1'875.00	0.00		42'495.10
TOTAL - EPURATION			2'870'000.00	448'531.70	2'421'468.30	401'803.40	1'977'169.80	0.00	42'495.10
TOTAL GÉNÉRAL			27'475'737.55	11'542'471.40	15'933'266.15	5'227'167.45	10'653'138.95	4'171.15	57'130.90

Ces chantiers sont terminés, mais dans l'attente des factures finales.

Ces crédits seront définitivement rayés de la liste après l'approbation des comptes 2020.

Crédits à voter

COMPTES DES INVESTISSEMENTS



COMPTE DES INVESTISSEMENTS

0	ADMINISTRATION	COMPTES 2020		BUDGET 2020	
		Recettes	Dépenses	Recettes	Dépenses
20	Administration générale				
2009.095.020	Archives communales <i>(crédit de Fr. 637'000.00, voté le 18.02.2009)</i> <i>(crédit de Fr. 110'000.00, voté le 21.02.2019)</i>		1'830.90		0.00
2018.178.020	Archives : Fonds photos Donzallaz J.-L. <i>(crédit de Fr. 125'000.00, voté le 17.05.2018)</i>		40'419.80		45'000.00
2018.180.020	Remplacement de l'informatique <i>(crédit de Fr. 230'000.00, voté le 04.10.2018)</i>		8'061.90		30'000.00
	TOTAL ADMINISTRATION	0.00	50'312.60	0.00	75'000.00

COMPTE DES INVESTISSEMENTS

2	ENSEIGNEMENT	COMPTES 2020		BUDGET 2020	
		Recettes	Dépenses	Recettes	Dépenses
29	Administration scolaire				
2014.140.290	Construction Bâtiment scolaire <i>(crédit de Fr. 190'000.00, voté le 12.12.2019)</i>		3'231.00		0.00
2020.200.290	MEP - Centre scolaire & installations sportives <i>(crédit de Fr. 340'000.00, voté le 02.07.2020)</i>		7'006.00		100'000.00
	TOTAL ENSEIGNEMENT	0.00	10'237.00	0.00	100'000.00

COMPTE DES INVESTISSEMENTS

		COMPTES 2020		BUDGET 2020	
		Recettes	Dépenses	Recettes	Dépenses
3	CULTURE-SPORT-LOISIRS-JEUNESSE				
34	Sport				
2016.162.340	Assainissement - installations sportives de Bossens <i>(crédit de Fr. 5'140'800.00. voté le 06.10.2016)</i>		2'425'589.55		3'000'000.00
	TOTAL CULTURE-SPORT-LOISIRS-JEUNESSE	0.00	2'425'589.55	0.00	3'000'000.00

COMPTE DES INVESTISSEMENTS

6	COMMUNICATIONS	COMPTES 2020		BUDGET 2020	
		Recettes	Dépenses	Recettes	Dépenses
62	Routes communales				
2013.131.620	Concept Intra-Muros & révision du RCU <i>(Crédit de Fr. 180'000.00, voté le 21.02.2013)</i> <i>(Crédit de Fr. 80'000.00, voté le 02.07.2020)</i>		8'114.95		100'000.00
2016.160.620	Etude & réalisation Zone 30 km / Petits Quartiers <i>(Crédit de Fr. 50'000.00, voté le 07.07.2016)</i>		0.00		30'000.00
2016.127.620	Etude & construction du bât. de l'édilité <i>(Crédit de Fr. 4'410'000.00, voté le 06.10.2016)</i>		9'512.40		0.00
2017.115.620	Concept de stationnement - Etude détaillée <i>(Crédit de Fr. 80'000.00, voté le 08.05.2017)</i> <i>(Crédit de Fr.120'000.00, voté le21.02.2019)</i>		11'287.25		100'000.00
	COMMUNICATIONS - à reporter	0.00	28'914.60	0.00	230'000.00

COMPTE DES INVESTISSEMENTS

62	Routes communales (suite) <i>Report</i>	COMPTES 2020		BUDGET 2020	
		Recettes	Dépenses	Recettes	Dépenses
		0.00	28'914.60	0.00	230'000.00
2017.148.620	Réfection de routes communales <i>(Crédit Fr. 250'000.00, voté le 18.05.2017)</i> <i>(Crédit Fr. 300'000.00, voté le 17.05.2018)</i>		297'339.70		300'000.00
2017.163.620	Etude mobilité, secteur Condémine <i>(Crédit de Fr. 40'000.00, voté le 23.02.2017)</i>		9'450.00		40'000.00
2018.179.620	Gare routière : Etudes & Aménag. Parking, quai etc. <i>(Crédit de Fr. 150'000.00, voté le 04.10.2018)</i>		0.00		540'000.00
2018.181.620	Réfection de routes communales <i>(Crédit de Fr. 430'000.00, voté le 13.12.2018)</i> <i>(Crédit de Fr. 210'000.00, voté le 20.02.2020)</i> <i>(Crédit de Fr. 230'000.00, voté le 10.12.2020)</i>		277'378.05		610'000.00
	COMMUNICATIONS - à reporter	0.00	613'082.35	0.00	1'720'000.00

COMPTE DES INVESTISSEMENTS

62	Routes communales (suite) <i>Report</i>	COMPTES 2020		BUDGET 2020	
		Recettes	Dépenses	Recettes	Dépenses
		0.00	613'082.35	0.00	1'720'000.00
2018.182.620	Construction parking du Bicubic <i>(Crédit de Fr. 2'500'000.00, voté le 13.12.2018)</i>		870'854.85		2'300'000.00
2018.193.620	Rue des Comtes - Aménagement <i>(Crédit de Fr. 450'000.00, voté le 13.12.2018)</i>		52'316.00		50'000.00
2019.190.620	Chemin du Brit - sécurisation <i>(Crédit de Fr. 80'000.00, voté le 23.05.2019)</i>		5'715.00		70'000.00
2019.186.620	Etude de mobilité - secteur Bicubic <i>(Crédit de Fr. 80'000.00, voté le 21.02.2019)</i>		23'757.40		50'000.00
2019.187.620	Rte de Lausanne - Arrêts de bus & trottoirs <i>(Crédit de Fr. 250'000.00, voté le 21.02.2019)</i>		0.00		200'000.00
	COMMUNICATIONS - à reporter	0.00	1'565'725.60	0.00	4'390'000.00

COMPTE DES INVESTISSEMENTS

62	Routes communales (suite) <i>Report</i>	COMPTES 2020		BUDGET 2020	
		Recettes	Dépenses	Recettes	Dépenses
		0.00	1'565'725.60	0.00	4'390'000.00
2019.188.620	Rte de l'Industrie - Aménag. Giratoire <i>(Crédit de Fr. 700'000.00, voté le 21.02.2019)</i>		24'006.35		600'000.00
2019.189.620	Eclairage des monuments historiques <i>(Crédit de Fr. 800'000.00, voté le 23.05.2019)</i>		231'792.80		800'000.00
2020.201.620	Achat d'un véhicule édilitaire <i>(Crédit de Fr. 70'000.00, voté le 20.02.2020)</i>		0.00		70'000.00
2013.021.620	Subvention ECAB adduction Z.I. En Raboud	13'340.90			
	TOTAL COMMUNICATIONS	13'340.90	1'821'524.75	0.00	5'860'000.00

COMPTE DES INVESTISSEMENTS

		COMPTES 2020		BUDGET 2020	
		Recettes	Dépenses	Recettes	Dépenses
7	ENVIRONNEMENT				
70	Eau				
2018.174.700	Grand'Rue & Gérard Clerc - adduction <i>(Crédit de Fr. 80'000.00, voté le 22.02.2018)</i>		39'235.85		70'000.00
2018.175.700	Réservoir du Dally - transformateurs et portes <i>(Crédit de Fr. 40'000.00, voté le 17.05.2018)</i>		0.00		40'000.00
2019.191.700	Echervettes - adduction <i>(Crédit de Fr. 70'000.00, voté le 23.05.2019)</i>		73'317.30		70'000.00
2019.194.700	Rempart des Avoines - Adduction <i>(Crédit de Fr. 300'000.00, voté le 23.05.2019)</i>		137'058.75		280'000.00
	ENVIRONNEMENT - à reporter	0.00	249'611.90	0.00	460'000.00

COMPTE DES INVESTISSEMENTS

		COMPTES 2020		BUDGET 2020	
		Recettes	Dépenses	Recettes	Dépenses
7	ENVIRONNEMENT (suite)				
	<i>Report</i>	<i>0.00</i>	<i>249'611.90</i>	<i>0.00</i>	<i>460'000.00</i>
70	EAU				
2019.199.700	Chantier EFSA SA - déplacement de conduite <i>(Crédit de Fr. 56'000.00, voté le 03.10.2019)</i>		49'500.00		56'000.00
2020.202.700	Route de la Parqueterie - bouclage adduction <i>(Crédit de Fr. 550'000.00, voté le 02.07.2020)</i>		0.00		550'000.00
2019.999.999	Taxes de raccordement	54'581.05		0.00	
	ENVIRONNEMENT - à reporter	54'581.05	299'111.90	0.00	1'066'000.00

COMPTE DES INVESTISSEMENTS

		COMPTES 2020		BUDGET 2020	
		Recettes	Dépenses	Recettes	Dépenses
7	ENVIRONNEMENT (suite)				
	<i>Report</i>	54'581.05	299'111.90	0.00	1'066'000.00
71	Epuration				
1999.008.710	Etablissement du PGEE <i>(crédit de Fr. 400'000.00, voté le 15.12.1999)</i>		1'875.00		
2014.146.710	Rte de Billens - séparatif et adduction (Etudes) <i>(crédit de Fr. 300'000.00, voté le 11.12.2014)</i>		4'025.00		25'000.00
2016.159.710	Grand'Rue / Av. Gérard Clerc - canalisations <i>(crédit de Fr. 200'000.00, voté le 14.04.2016)</i>		58'192.10		150'000.00
2018.176.710	Impasse de la Comba - canalisations <i>(crédit de Fr. 200'000.00, voté le 17.05.2018)</i>		0.00		200'000.00
2018.183.710	Route de la Parqueterie - séparatif <i>(crédit de Fr. 800'000.00, voté le 13.12.2018)</i>		26'202.60		800'000.00
	ENVIRONNEMENT - à reporter	54'581.05	389'406.60	0.00	2'241'000.00

COMPTE DES INVESTISSEMENTS

		COMPTES 2020		BUDGET 2020	
		Recettes	Dépenses	Recettes	Dépenses
7	ENVIRONNEMENT (suite) <i>Report</i>	54'581.05	389'406.60	0.00	2'241'000.00
71	Epuration				
2019.192.710	Echervettes - collecteurs <i>(crédit de Fr. 170'000.00, voté le 23.05.2019)</i>		143'918.30		170'000.00
2020.203.710	Echervettes - déplacement d'un collecteur <i>(crédit de Fr. 200'000.00, voté le 02.07.2020)</i>		162'488.40		200'000.00
2020.300.710	Bossens - Protection des crues <i>(crédit de Fr. 600'000.00, voté le 10.12.2020)</i>		5'102.00		300'000.00
2019.999.100	Taxes de raccordement	93'172.60		0.00	
	ENVIRONNEMENT - à reporter	147'753.65	700'915.30	0.00	2'911'000.00

COMPTE DES INVESTISSEMENTS

		COMPTES 2020		BUDGET 2020	
		Recettes	Dépenses	Recettes	Dépenses
7	ENVIRONNEMENT (suite) <i>Report</i>	147'753.65	700'915.30	0.00	2'911'000.00
72	ORDURES MÉNAGÈRES				
2019.195.720	Optimisation de la déchetterie <i>(crédit de Fr. 80'000.00, voté le 23.05.2019)</i>		24'739.45		0.00
2020.204.720	Passage à la taxe au poids		0.00		230'000.00
74	CIMETIÈRE				
2019.196.740	Chemin piétonnier & arborisation <i>(crédit de Fr. 150'000.00, voté le 23.05.2019)</i>		114'156.80		150'000.00
	ENVIRONNEMENT - à reporter	147'753.65	839'811.55	0.00	3'291'000.00

COMPTE DES INVESTISSEMENTS

		COMPTES 2020		BUDGET 2020	
		Recettes	Dépenses	Recettes	Dépenses
7	ENVIRONNEMENT (suite) <i>Report</i>	147'753.65	839'811.55	0.00	3'291'000.00
78	Energie - Air - Protection de la nature				
2015.101.780	Cadastre des sites pollués <i>(crédit de Fr. 65'000.00, voté le 26.02.2015)</i> <i>(crédit de Fr. 100'000.00, voté le 02.07.2020)</i>		1'723.20		100'000.00
2016.135.780	Rte de la Belle-Croix - phonoabsorbant <i>(crédit de Fr. 200'000.00, voté le 03.10.2019)</i>		5'356.75		200'000.00
	ENVIRONNEMENT - à reporter	147'753.65	846'891.50	0.00	3'591'000.00

COMPTE DES INVESTISSEMENTS

		COMPTES 2020		BUDGET 2020	
		Recettes	Dépenses	Recettes	Dépenses
7	ENVIRONNEMENT (suite) <i>Report</i>	147'753.65	846'891.50	0.00	3'591'000.00
79	Aménagement du territoire				
2015.157.790	PAD cadre - Secteur de la Condémine <i>(crédit de Fr. 200'000.00, voté le 10.12.2015)</i>		20'612.80		45'000.00
2016.135.780	Cadastre des bruits routiers communaux <i>(crédit de Fr. 30'000.00, voté le 14.04.2016)</i>		4'308.00		0.00
2020.207.790	Dépollution terrain COG <i>(crédit de Fr. 35'937.55, voté le 02.07.2020)</i>		35'937.55		0.00
	TOTAL ENVIRONNEMENT	147'753.65	907'749.85	0.00	3'636'000.00

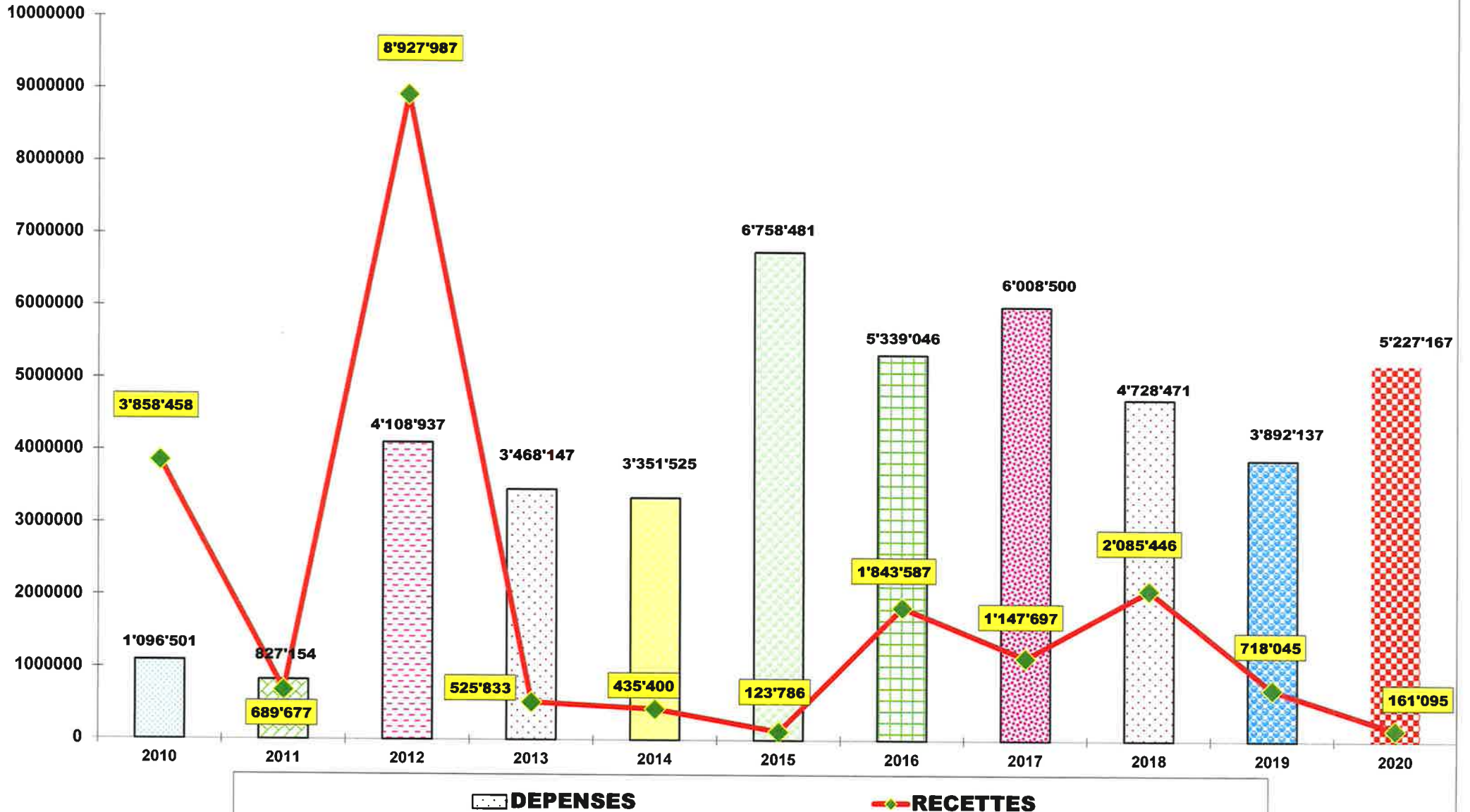
COMPTE DES INVESTISSEMENTS

		COMPTES 2020		BUDGET 2020	
		Recettes	Dépenses	Recettes	Dépenses
9	FINANCES & IMPÔTS				
94	Immeubles & Domaines				
2020.205.940	Bât. de l'Administration - transformations <i>(crédit de Fr. 220'000.00, voté le 10.12.2020)</i>		11'753.70		180'000.00
	TOTAL FINANCES & IMPÔTS	0.00	11'753.70	0.00	180'000.00

COMPTE DES INVESTISSEMENTS

	RÉCAPITULATION	COMPTES 2020		BUDGET 2020	
		Recettes	Dépenses	Recettes	Dépenses
		0	ADMINISTRATION	-	50'312.60
1	ORDRE PUBLIC	-	-	-	-
2	ENSEIGNEMENT & FORMATION	-	10'237.00	-	100'000.00
3	CULTURE-LOISIRS-SPORT-JEUNESSE	-	2'425'589.55	-	3'000'000.00
4	SANTE	-	-	-	-
5	AFFAIRES SOCIALES	-	-	-	-
6	TRANSPORTS & COMMUNICATIONS	13'340.90	1'821'524.75	-	5'860'000.00
7	PROTECTION DE L'ENVIRONNEMENT	147'753.65	907'749.85	-	3'636'000.00
8	ECONOMIE	-	-	-	-
9	FINANCES & IMPOTS	-	11'753.70	-	180'000.00
	TOTAL RECAPITULATION	161'094.55	5'227'167.45	-	12'851'000.00
	RESULTAT DU CPTÉ DES INVESTISSEMENTS	-5'066'072.90		-12'851'000.00	

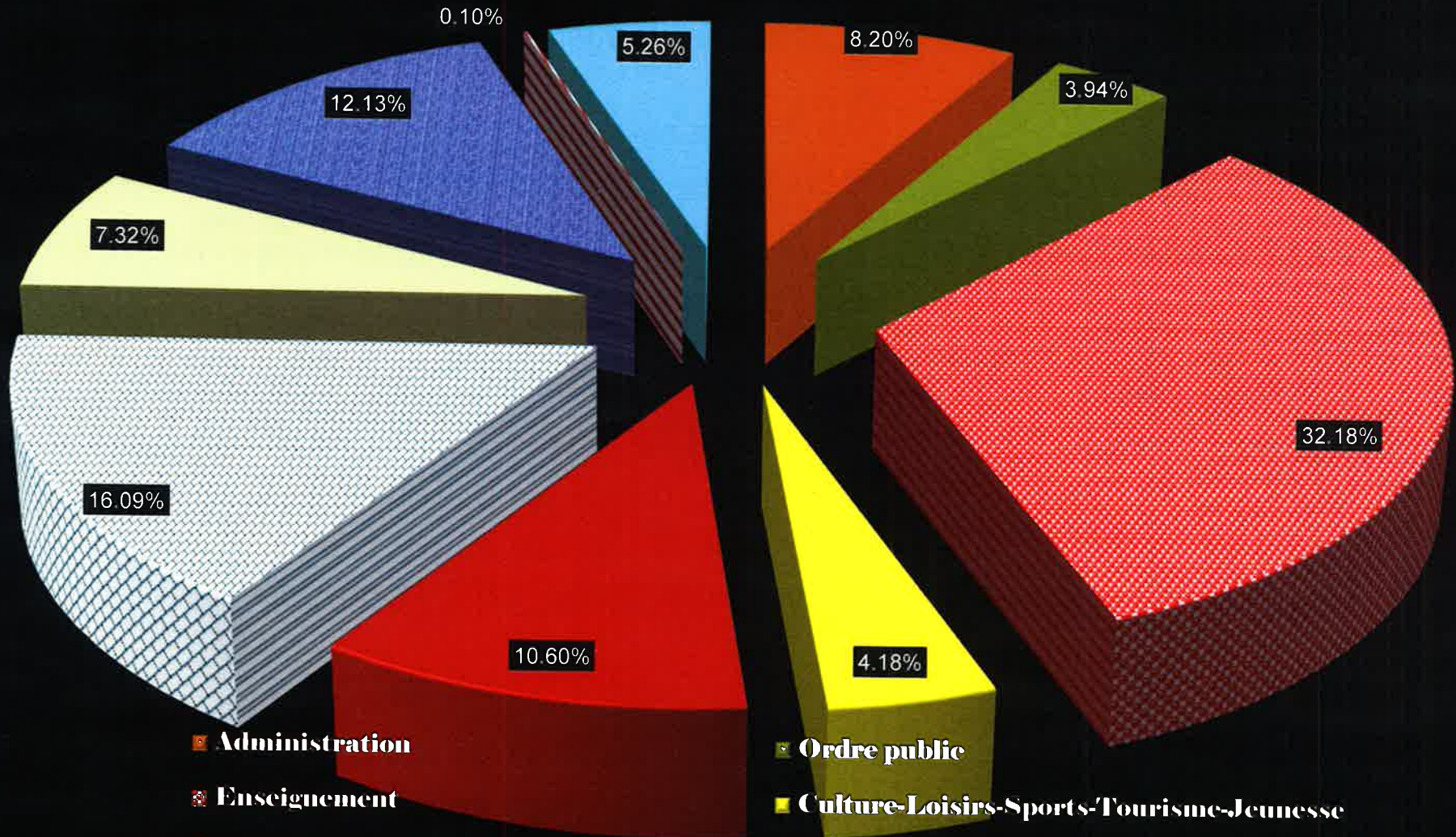
COMPTES DES INVESTISSEMENTS



COMPTES DE FONCTIONNEMENT



Charges par chapitre



- Administration
- Enseignement
- Santé
- Communications
- Economie
- Ordre public
- Culture-Loisirs-Sports-Tourisme-Jeunesse
- Affaires sociales
- Environnement
- Finances & Impôts

COMPTES DE FONCTIONNEMENT 2020

		Comptes 2020		Budget 2020		Comptes 2019	
		Charges	Revenus	Charges	Revenus	Charges	Revenus
1	Fonctionnement - Totaux	25'937'094.90	28'345'438.59	25'501'104.50	24'995'826.20	28'280'776.90	30'045'450.16
	Résultat	2'408'343.69			505'278.30	1'764'673.26	
0	ADMINISTRATION	2'125'110.25	122'601.20	2'256'191.80	98'900.00	2'317'892.90	323'566.20
			2'002'509.05		2'157'291.80		1'994'326.70
01	AUTORITES	316'447.25		355'962.95		352'368.50	12'515.10
010	AUTORITES	316'447.25		355'962.95		352'368.50	12'515.10
010.3000.00	TRAITEMENTS & JETONS DU CONSEIL COMMUNAL	268'374.40		296'000.00		290'630.40	
010.3000.02	JETONS DE PRESENCE - CONSEIL GENERAL	10'409.40		14'450.00		12'869.40	
010.3000.03	JETONS DE PRESENCE - COMMISSION FINANCIERE	2'990.00		4'900.00		3'630.00	
010.3000.04	JETONS DE PRESENCE - COMMISSION DES NATURALISATIONS	300.00		2'000.00		1'750.00	
010.3000.05	REMUNERATIONS DES SCRUTATEURS	3'993.65		5'600.00		7'762.75	
010.3030.00	COTISATIONS AVS, AI, APG, AC	18'126.45		19'062.40		30'772.00	
010.3050.00	COTISATIONS AUX ASSURANCES ACCIDENT & MALADIE	3'092.05		2'950.55		2'822.80	
010.3170.01	FRAIS DE DEPLACEMENTS, REPAS & AUTRES FRAIS	9'161.30		11'000.00		2'131.15	
010.4360.00	PARTICIPATION DU PERSONNEL AUX CHARGES SALARIALES						12'515.10

COMPTES DE FONCTIONNEMENT 2020

		Comptes 2020		Budget 2020		Comptes 2019	
		Charges	Revenus	Charges	Revenus	Charges	Revenus
02	ADMINISTRATION GENERALE	1'808'663.00	122'601.20	1'900'228.85	98'900.00	1'965'524.40	311'051.10
020	ADMINISTRATION GENERALE	1'808'663.00	122'601.20	1'900'228.85	98'900.00	1'965'524.40	311'051.10
020.3010.00	TRAITEMENTS DU PERSONNEL	1'049'437.75		1'063'700.00		1'035'081.10	
020.3030.00	COTISATIONS AVS, AI, APG, AC	97'788.95		97'161.20		158'267.80	
020.3040.00	COTISATIONS A LA CAISSE DE PENSION	105'623.25		106'305.00		170'882.50	
020.3050.00	COTISATIONS AUX ASSURANCES ACCIDENT & MALADIE	26'827.50		28'171.75		24'760.55	
020.3090.00	FORMATION & PERFECTIONNEMENT	6'718.25		17'550.00		21'500.35	
020.3100.00	FOURNITURES MATERIEL DE BUREAU & IMPRIMES	20'883.70		25'000.00		23'349.95	
020.3100.03	FRAIS DE PUBLICATIONS & D'ANNONCES	11'100.85		10'000.00		7'209.20	
020.3100.04	FOURNITURES VOTATIONS & ELECTIONS	647.15		800.00		1'185.80	
020.3110.00	ACHATS DE MATERIEL, MOBILIER & MACHINES	3'806.10		7'000.00		7'179.70	
020.3120.00	EAU - EPURATION - ELECTRICITE - CHAUFFAGE	23'753.25		27'000.00		24'095.50	
020.3150.00	ENTRETIEN MATERIEL, MOBILIER, MACHINES	22'846.25		23'000.00		27'809.75	
020.3150.08	ENTRETIEN MATERIEL, MOBILIER, MACHINES - Archives communales	10'619.60		29'500.00		18'494.70	
020.3150.10	MAINTENANCE INFORMATIQUE	95'635.15		96'500.00		72'317.85	
020.3150.11	MAINTENANCE DU SITE INTERNET	6'783.00		8'000.00		7'838.80	
020.3150.12	MAINTENANCE DE LA TIMBREUSE	3'520.55		6'000.00		5'775.75	
020.3160.00	LOYERS	105'760.00		112'690.00		109'620.00	
020.3170.00	FRAIS DE RECEPTIONS	22'581.85		35'000.00		34'594.00	
020.3170.01	FRAIS DE DEPLACEMENTS, REPAS & AUTRES FRAIS	1'960.30		1'500.00		1'378.80	
020.3180.00	PRIMES D'ASSURANCES	12'574.25		15'150.00		13'600.45	
020.3180.04	FRAIS DE PORTS & DE TELEPHONES	39'215.10		44'000.00		42'812.85	
020.3180.07	PRESTATIONS DE TIERS - HONORAIRES	34'171.10		37'000.00		45'476.35	
020.3180.20	EMOLUMENTS DE CONSTRUCTIONS & ADMINISTRATIFS	11'146.30		7'000.00		15'157.90	

COMPTES DE FONCTIONNEMENT 2020

		Comptes 2020		Budget 2020		Comptes 2019	
		Charges	Revenus	Charges	Revenus	Charges	Revenus
020.3180.21	FRAIS DE POURSUITES	64'524.05		65'000.00		74'099.65	
020.3180.22	CARTES D'IDENTITE - ACHATS	3'075.80		5'000.00		4'075.30	
020.3180.30	SANTE ET SECURITE AU TRAVAIL	6'951.95		11'500.00		240.00	
020.3190.00	COTISATIONS AUX ASSOCIATIONS & FEDERATIONS	3'110.00		3'100.00		2'620.00	
020.3520.00	PART. A L'ASSOC. DE DISTRICT - EXPLOITATION ABMG - ASCOGLANE	17'601.00		17'600.90		16'099.80	
020.4310.00	EMOLUMENTS ADMINISTRATIFS		17'863.00		16'000.00		19'393.00
020.4310.01	EMOLUMENTS AUTORISATION DE CONSTRUIRE		28'536.50		23'000.00		33'054.35
020.4310.02	EMOLUMENTS CARTES D'IDENTITES		4'825.00		5'500.00		6'610.00
020.4350.00	VENTES & PRESTATIONS DE SERVICE		21'473.40		20'400.00		26'180.80
020.4360.00	PARTICIPATION DU PERSONNEL AUX CHARGES SALARIALES						178'390.05
020.4360.01	REMBOURSEMENT DE TIERS		6'122.95				3'267.50
020.4360.02	REMBOURSEMENT DE TIERS - FRAIS DE POURSUITES		31'925.65		20'000.00		29'877.80
020.4600.00	SUBVENTIONS FEDERALES		1'854.70		4'000.00		4'277.60
020.4900.00	IMPUTATIONS INTERNES - PRESTATIONS DES SERVICES COMMUNAUX		10'000.00		10'000.00		10'000.00

COMPTES DE FONCTIONNEMENT 2020

		Comptes 2020		Budget 2020		Comptes 2019	
		Charges	Revenus	Charges	Revenus	Charges	Revenus
1	ORDRE PUBLIC	1'019'964.60	711'714.49	977'310.65	727'245.00	1'006'973.45	797'792.01
			308'250.11		250'065.65		209'181.44
11	POLICE	194'004.15	145'906.44	186'093.90	183'800.00	207'614.45	216'695.36
110	POLICE	194'004.15	145'906.44	186'093.90	183'800.00	207'614.45	216'695.36
110.3010.00	TRAITEMENTS DU PERSONNEL	106'325.00		106'350.00		104'193.00	
110.3030.00	COTISATIONS AVS, AI, APG, AC	10'058.20		9'784.20		16'030.05	
110.3040.00	COTISATIONS A LA CAISSE DE PENSION	11'916.00		11'918.00		19'327.80	
110.3050.00	COTISATIONS AUX ASSURANCES ACCIDENT & MALADIE	2'640.40		2'641.70		2'551.65	
110.3060.00	PRESTATIONS EN NATURE			500.00		235.00	
110.3080.00	MANDATS DE GESTION EXTERNE	33'426.75		25'000.00		26'202.05	
110.3110.00	ACHATS DE MATERIEL, MOBILIER & MACHINES	6'730.65		5'500.00		9'424.55	
110.3150.00	ENTRETIEN MATERIEL, MOBILIER, MACHINES	18'967.40		19'000.00		25'120.25	
110.3170.01	FRAIS DE DEPLACEMENTS, REPAS & AUTRES FRAIS	3'939.75		5'400.00		4'530.10	
110.4270.00	REVENUS DES LOYERS - PATRIMOINE ADMINISTRATIF		6'834.19		43'500.00		48'703.96
110.4350.01	PRESTATIONS DE SERVICE - LOCATIONS DE SIGNAUX				300.00		137.00
110.4360.00	PARTICIPATION DU PERSONNEL AUX CHARGES SALARIALES						14'279.50
110.4360.01	REMBOURSEMENT DE TIERS		1'970.05				4'240.35
110.4370.00	RECETTES AMENDES		137'102.20		140'000.00		149'334.55

COMPTES DE FONCTIONNEMENT 2020

		Comptes 2020		Budget 2020		Comptes 2019	
		Charges	Revenus	Charges	Revenus	Charges	Revenus
12	JUSTICE	111'825.60		111'825.45		88'463.80	
120	JUSTICE	111'825.60		111'825.45		88'463.80	
120.3520.01	PART. A L'ASSOC. DE DISTRICT - SERVICE DES CURATELLES	111'825.60		111'825.45		88'463.80	
14	SERVICE DU FEU	654'762.45	541'862.55	597'758.45	501'745.00	633'991.30	540'675.10
140	SERVICE DU FEU	654'762.45	541'862.55	597'758.45	501'745.00	633'991.30	540'675.10
140.3010.00	TRAITEMENTS DU PERSONNEL	146'836.55		144'700.00		160'168.55	
140.3010.01	SOLDE DU CORPS DES SAPEURS-POMPIERS	200'410.75		216'450.00		237'976.20	
140.3030.00	COTISATIONS AVS, AI, APG, AC	13'454.10		15'244.40		22'341.00	
140.3040.00	COTISATIONS A LA CAISSE DE PENSION	15'474.00		15'500.00		25'119.60	
140.3050.00	COTISATIONS AUX ASSURANCES ACCIDENT & MALADIE	6'790.85		6'754.05		6'200.45	
140.3090.00	FORMATION & PERFECTIONNEMENT	5'107.25		15'500.00		14'918.65	
140.3110.01	ACHATS DE MATERIEL & EQUIPEMENTS	123'875.80		34'460.00		27'306.85	
140.3120.00	EAU - EPURATION - ELECTRICITE - CHAUFFAGE	24'443.70		25'350.00		22'203.35	
140.3130.00	MATERIEL D'EXPLOITATION - FOURNITURES	14'779.45		22'800.00		20'456.70	
140.3140.00	ENTRETIEN DES BATIMENTS	23'329.00		10'150.00		36'220.55	
140.3150.00	ENTRETIEN MATERIEL, MOBILIER, MACHINES	17'544.20		35'800.00		15'218.60	
140.3150.01	ENTRETIEN DES VEHICULES	26'848.90		16'500.00		9'350.25	
140.3170.01	FRAIS DE DEPLACEMENTS, REPAS & AUTRES FRAIS	100.00					
140.3180.00	PRIMES D'ASSURANCES	14'841.55		16'150.00		15'496.45	
140.3180.03	AUTRES FRAIS D'EXPLOITATION	13'896.25		15'150.00		15'004.70	
140.3190.00	COTISATIONS AUX ASSOCIATIONS & FEDERATIONS	3'031.10		3'250.00		2'611.60	
140.3510.01	PARTICIPATION AU CANTON - HYDROCARBURES	3'999.00		4'000.00		3'397.80	

COMPTES DE FONCTIONNEMENT 2020

		Comptes 2020		Budget 2020		Comptes 2019	
		Charges	Revenus	Charges	Revenus	Charges	Revenus
140.4270.00	REVENUS DES LOYERS - PATRIMOINE ADMINISTRATIF		9'266.00		9'100.00		9'466.00
140.4300.00	TAXE D'EXEMPTION DU SERVICE DU FEU		229'705.20		222'000.00		224'471.85
140.4350.02	PRESTATIONS DE SERVICE - INTERVENTIONS DU CSPI		72'016.25		80'000.00		112'582.65
140.4350.03	PRESTATIONS DE SERVICE - PROT. RESP.		1'522.60		200.00		220.00
140.4360.00	PARTICIPATION DU PERSONNEL AUX CHARGES SALARIALES						18'850.70
140.4370.00	RECETTES AMENDES		1'000.00				850.00
140.4520.00	PARTICIPATIONS DES COMMUNES		60'008.40		63'595.00		55'315.90
140.4610.00	SUBVENTIONS CANTONALES		168'344.10		126'850.00		118'918.00
15	MILITAIRES	10'810.00	10'121.50	20'500.00	20'300.00	20'286.70	19'603.80
150	MILITAIRES	10'810.00	10'121.50	20'500.00	20'300.00	20'286.70	19'603.80
150.3160.00	LOYERS	10'810.00		20'500.00		20'286.70	
150.4270.01	REVENUS DE L'UTILISATION DES INSTALLATIONS DE TIRS		8'258.00		18'500.00		17'742.70
150.4520.00	PARTICIPATIONS DES COMMUNES		1'863.50		1'800.00		1'861.10
16	PROTECTION CIVILE	48'562.40	13'824.00	61'132.85	21'400.00	56'092.70	20'817.75
160	PROTECTION CIVILE	48'562.40	13'824.00	61'132.85	21'400.00	56'092.70	20'817.75
160.3010.00	TRAITEMENTS DU PERSONNEL	6'563.55		7'800.00		7'341.70	
160.3030.00	COTISATIONS AVS, AI, APG, AC	620.85		717.60		1'129.20	
160.3040.00	COTISATIONS A LA CAISSE DE PENSION	487.80		701.00		943.20	
160.3050.00	COTISATIONS AUX ASSURANCES ACCIDENT & MALADIE	323.75		384.65		344.45	
160.3110.00	ACHATS DE MATERIEL, MOBILIER & MACHINES			1'000.00			
160.3120.05	EAU - EPURATION - ELECTRICITE - CHAUFFAGE - Rte des Chavann	13'824.00		15'500.00		15'698.25	

COMPTES DE FONCTIONNEMENT 2020

		Comptes 2020		Budget 2020		Comptes 2019	
		Charges	Revenus	Charges	Revenus	Charges	Revenus
160.3120.06	EAU - EPURATION - ELECTRICITE - CHAUFFAGE - Pierre de Savoie	12'522.05		13'200.00		11'773.35	
160.3120.07	EAU - EPURATION - ELECTRICITE - CHAUFFAGE - Rte Belle-Croix 18	32.80		100.00		32.80	
160.3130.00	MATERIEL D'EXPLOITATION - FOURNITURES			500.00			
160.3130.01	MATERIEL D'EXPLOITATION - FOURNITURES - PSS			500.00			
160.3140.05	ENTRETIEN DES BATIMENTS - Rte des Chavannes 49	60.90		500.00			
160.3140.06	ENTRETIEN DES BATIMENTS - Pierre de Savoie 13	701.10		1'250.00		809.15	
160.3140.07	ENTRETIEN DES BATIMENTS - Rte de la Belle-Croix 18			100.00			
160.3150.05	ENTRETIEN MATERIEL, MOBILIER, MACHINES - Rte de Chavannes 4	505.10		1'500.00		1'498.15	
160.3150.06	ENTRETIEN MATERIEL, MOBILIER, MACHINES - Rue Pierre de Savoie 13			500.00			
160.3180.05	PRIMES D'ASSURANCES - Rte de Chavannes 49	981.15		2'200.00		1'302.90	
160.3180.06	PRIMES D'ASSURANCES - Rue Pierre de Savoie 13	4'723.35		4'900.00		5'177.85	
160.3510.02	PARTICIPATION AU CANTON - FRAIS D'EXPLOITATION PCI	7'216.00		9'779.60		10'041.70	
160.4270.02	REVENUS DES LOYERS Route des Chavannes 49		4'924.00		10'000.00		9'023.35
160.4270.03	REVENUS DES LOYERS Rue Pierre de Savoie 13				2'500.00		2'060.00
160.4360.00	PARTICIPATION DU PERSONNEL AUX CHARGES SALARIALES						834.40
160.4610.00	SUBVENTIONS CANTONALES		8'900.00		8'900.00		8'900.00
17	PROTECTION POPULATION					524.50	
173	PROTECTION POPULATION					524.50	
173.3520.02	PART. A L'ASSOC. DE DISTRICT - ORCOC					524.50	

COMPTES DE FONCTIONNEMENT 2020

		Comptes 2020		Budget 2020		Comptes 2019	
		Charges	Revenus	Charges	Revenus	Charges	Revenus
2	ENSEIGNEMENT	8'335'915.68	456'190.05	8'504'016.55	509'718.50	7'785'101.48	598'081.65
			7'879'725.63		7'994'298.05		7'187'019.83
20	ECOLE ENFANTINE	399'891.80	32'841.80	402'548.00	26'000.00	398'396.25	27'963.10
200	ECOLE ENFANTINE	399'891.80	32'841.80	402'548.00	26'000.00	398'396.25	27'963.10
200.3510.03	PARTICIPATION AU CANTON - TRAITEMENTS DES ENSEIGNANTS	399'891.80		402'548.00		398'396.25	
200.4520.00	PARTICIPATIONS DES COMMUNES		32'841.80		26'000.00		27'963.10
21	CYCLE OBLIGATOIRE	6'059'671.33	355'825.25	6'186'135.20	403'518.50	5'555'249.08	446'856.40
210	ENSEIGNEMENT	5'760'820.33	161'998.10	5'895'649.80	173'418.50	5'233'161.13	198'329.85
210.3010.00	TRAITEMENTS DU PERSONNEL	142'627.00		145'620.00		141'384.00	
210.3030.00	COTISATIONS AVS, AI, APG, AC	12'685.35		12'337.20		20'415.00	
210.3040.00	COTISATIONS A LA CAISSE DE PENSION	12'964.15		12'965.00		21'060.00	
210.3050.00	COTISATIONS AUX ASSURANCES ACCIDENT & MALADIE	3'345.95		3'331.05		3'002.80	
210.3100.01	FOURNITURES MATERIEL SCOLAIRE	63'238.20		134'530.00		114'320.25	
210.3100.05	ACTIVITES SCOLAIRES - ACM	9'464.45		15'000.00		12'277.30	
210.3100.06	ACTIVITES SCOLAIRES - ACT	743.20		7'000.00		6'650.40	
210.3100.07	ENSEIGNEMENT - PROJET D'ECOLE	1'478.00		3'000.00		2'443.10	
210.3170.02	ENSEIGNEMENT - MANIFESTATIONS & CULTURE	32'396.15		39'330.00		20'027.98	
210.3170.03	ENSEIGNEMENT - CAMPS - VERTS	11'000.00		44'300.00		35'335.55	
210.3180.18	ENSEIGNEMENT - SPORT SCOLAIRE	65'877.25		76'640.00		68'656.70	
210.3180.19	ENSEIGNEMENT - TRANSPORTS SCOLAIRES	257'683.55		236'853.00		241'333.60	

COMPTES DE FONCTIONNEMENT 2020

		Comptes 2020		Budget 2020		Comptes 2019	
		Charges	Revenus	Charges	Revenus	Charges	Revenus
210.3510.03	PARTICIPATION AU CANTON - TRAITEMENTS DES ENSEIGNANTS	1'621'940.95		1'633'658.00		1'591'151.65	
210.3520.03	PART. A L'ASSOC. DE DISTRICT - EXPLOITATION DU CO	2'619'136.43		2'607'695.70		2'267'285.70	
210.3520.04	PART. A L'ASSOC. DE DISTRICT - FRAIS FINANCIERS DU CO	302'854.00		302'854.00		68'096.00	
210.3520.05	PART. A L'ASSOC. DE DISTRICT - EXPLOITATION DU BICUBIC	140'491.05		140'491.05		138'286.00	
210.3520.06	PART. A L'ASSOC. DE DISTRICT - FRAIS FINANCIERS DU BICUBIC	461'059.80		461'059.80		461'060.00	
210.3660.02	ENSEIGNEMENT - COURSES D'ECOLE & AUTRES ACTIVITES	1'834.85		18'985.00		18'688.40	
210.3820.00	ATTRIBUTION A LA RESERVE					1'686.70	
210.4350.11	VENTES DES ABONNEMENTS DE TRANSPORTS SCOLAIRES		42'368.00		50'000.00		52'680.50
210.4360.00	PARTICIPATION DU PERSONNEL AUX CHARGES SALARIALES						16'684.20
210.4360.01	REMBOURSEMENT DE TIERS		56'050.65		64'693.50		64'501.15
210.4510.00	SUBVENTIONS CANTONALES		42'040.00		38'325.00		38'325.00
210.4520.00	PARTICIPATIONS DES COMMUNES		21'539.45		20'400.00		26'139.00
219	ACCUEIL EXTRASCOLAIRE	298'851.00	193'827.15	290'485.40	230'100.00	322'087.95	248'526.55
219.3010.00	TRAITEMENTS DU PERSONNEL	186'907.90		172'700.00		175'406.15	
219.3030.00	COTISATIONS AVS, AI, APG, AC	17'424.75		15'538.80		26'565.20	
219.3040.00	COTISATIONS A LA CAISSE DE PENSION	14'661.60		14'560.00		23'415.60	
219.3050.00	COTISATIONS AUX ASSURANCES ACCIDENT & MALADIE	4'967.50		4'476.60		4'553.05	
219.3100.00	FOURNITURES MATERIEL DE BUREAU & IMPRIMES	1'092.05		1'200.00		1'422.65	
219.3120.00	EAU - EPURATION - ELECTRICITE - CHAUFFAGE	5'250.00		7'000.00		7'954.85	
219.3160.00	LOYERS	18'000.00		18'000.00		18'000.00	
219.3170.01	FRAIS DE DEPLACEMENTS, REPAS & AUTRES FRAIS	37.80		500.00		243.60	
219.3170.04	ANIMATIONS / JEUX	1'521.25		1'500.00		1'701.30	
219.3180.00	PRIMES D'ASSURANCES			50.00			
219.3660.06	FRAIS DE PENSION - REPAS & SERVICES	42'863.40		48'960.00		55'683.75	

COMPTES DE FONCTIONNEMENT 2020

		Comptes 2020		Budget 2020		Comptes 2019	
		Charges	Revenus	Charges	Revenus	Charges	Revenus
219.3660.07	FRAIS DE PENSION - DEJEUNER & GOÛTER	6'124.75		6'000.00		7'141.80	
219.4330.01	FACTURATION AUX PARENTS - UNITES DE PLACEMENT		144'433.05		173'500.00		164'954.90
219.4330.02	FACTURATION AUX PARENTS - REPAS		37'140.00		39'500.00		46'010.00
219.4360.00	PARTICIPATION DU PERSONNEL AUX CHARGES SALARIALES						23'033.95
219.4610.00	SUBVENTIONS CANTONALES		12'254.10		17'100.00		14'527.70
22	ECOLEES SPECIALISEES	1'029'737.75		1'079'115.70		1'071'816.60	
220	ECOLEES SPECIALISEES	1'029'737.75		1'079'115.70		1'071'816.60	
220.3510.05	PARTICIPATION AU CANTON - ECOLES SPECIALISEES	671'609.20		701'517.00		724'505.30	
220.3510.13	PARTICIPATION AU CANTON - CONSERVATOIRE	141'166.50		144'037.35		139'293.90	
220.3520.07	PART. A L'ASSOC. DE DISTRICT - EXPLOITATION DES SLPP GLANE	216'962.05		233'561.35		208'017.40	
23	FORMATION PROFESSIONNELLE	93'252.85		97'125.00		87'747.55	
230	FORMATION PROFESSIONNELLE	93'252.85		97'125.00		87'747.55	
230.3510.06	PARTICIPATION AU CANTON - ECOLE PROFESSIONNELLE	93'252.85		97'125.00		87'747.55	
29	ADMINISTRATION SCOLAIRE	753'361.95	67'523.00	739'092.65	80'200.00	671'892.00	123'262.15
290	ADMINISTRATION SCOLAIRE	753'361.95	67'523.00	739'092.65	80'200.00	671'892.00	123'262.15
290.3000.06	FRAIS DE GESTION ADMINISTRATIVE DES ECOLES	7'783.15		16'400.00		35'347.45	
290.3010.00	TRAITEMENTS DU PERSONNEL	317'104.00		301'367.50		250'310.20	
290.3030.00	COTISATIONS AVS, AI, APG, AC	29'618.25		27'250.40		41'095.80	
290.3040.00	COTISATIONS A LA CAISSE DE PENSION	24'476.35		26'590.00		39'721.80	

COMPTES DE FONCTIONNEMENT 2020

		Comptes 2020		Budget 2020		Comptes 2019	
		Charges	Revenus	Charges	Revenus	Charges	Revenus
290.3050.00	COTISATIONS AUX ASSURANCES ACCIDENT & MALADIE	14'629.85		13'776.75		11'714.35	
290.3060.00	PRESTATIONS EN NATURE	1'512.10		2'000.00		1'781.80	
290.3110.00	ACHATS DE MATERIEL, MOBILIER & MACHINES	1'414.20		3'000.00		3'255.15	
290.3120.01	EAU - EPURATION - ELECTRICITE - CHAUFFAGE - Rue de l'Eglise 10	71'177.15		77'500.00		75'665.65	
290.3120.02	EAU - EPURATION - ELECTRICITE - CHAUFFAGE - Rue Aliénor 12	16'943.65		19'950.00		23'318.20	
290.3120.03	EAU - EPURATION - ELECTRICITE - CHAUFFAGE - Rue des Béguines	10'052.50		11'200.00		11'656.00	
290.3120.04	EAU - EPURATION - ELECTRICITE - CHAUFFAGE - Promenade des A	45'042.90		45'600.00		53'651.50	
290.3130.00	MATERIEL D'EXPLOITATION - FOURNITURES	13'211.70		15'000.00		12'491.20	
290.3140.01	ENTRETIEN DES BATIMENTS - Rue de l'Eglise 104	28'835.15		18'402.00		216.90	
290.3140.02	ENTRETIEN DES BATIMENTS - Rue Aliénor 12	13'434.00		12'256.00		16'717.20	
290.3140.03	ENTRETIEN DES BATIMENTS - Rue des Béguines 65	2'545.00		1'000.00		-12'017.40	
290.3140.04	ENTRETIEN DES BATIMENTS - Promenade des Avoines 4	45'557.10		40'900.00		5'525.30	
290.3150.00	ENTRETIEN MATERIEL, MOBILIER, MACHINES	1'166.70		3'000.00		743.75	
290.3150.04	ENTRETIEN MATERIEL, MOBILIER, MACHINES - Promenades des Av	15'427.90		14'350.00		9'947.65	
290.3150.10	MAINTENANCE INFORMATIQUE	66'637.40		58'100.00		61'939.45	
290.3160.00	LOYERS	4'800.00		4'800.00		4'800.00	
290.3170.01	FRAIS DE DEPLACEMENTS, REPAS & AUTRES FRAIS	5'900.00		7'300.00		5'554.20	
290.3180.01	PRIMES D'ASSURANCES, TELEPHONES ET AUTRES FRAIS	16'092.90		19'350.00		18'455.85	
290.4270.00	REVENUS DES LOYERS - PATRIMOINE ADMINISTRATIF		67'523.00		80'200.00		89'167.55
290.4360.00	PARTICIPATION DU PERSONNEL AUX CHARGES SALARIALES						34'144.60
290.4360.01	REMBOURSEMENT DE TIERS						-50.00

COMPTES DE FONCTIONNEMENT 2020

		Comptes 2020		Budget 2020		Comptes 2019	
		Charges	Revenus	Charges	Revenus	Charges	Revenus
3	CULTURE-LOISIRS-SPORT-JEUNESSE-TOURISME	1'081'782.65	50'768.25	1'135'222.85	46'332.00	1'195'230.65	65'036.70
			1'031'014.40		1'088'890.85		1'130'193.95
30	BIBLIOTHEQUE	138'684.10	28'488.25	156'757.95	28'632.00	155'671.00	36'287.40
300	BIBLIOTHEQUE	138'684.10	28'488.25	156'757.95	28'632.00	155'671.00	36'287.40
300.3000.01	JETONS DE PRESENCE DES MEMBRES DE COMMISSIONS	400.00		1'750.00		850.00	
300.3010.00	TRAITEMENTS DU PERSONNEL	66'430.95		74'970.00		65'974.85	
300.3030.00	COTISATIONS AVS, AI, APG, AC	5'757.05		6'831.00		10'111.20	
300.3040.00	COTISATIONS A LA CAISSE DE PENSION	3'880.15		3'830.00		6'267.00	
300.3050.00	COTISATIONS AUX ASSURANCES ACCIDENT & MALADIE	1'752.15		2'081.95		1'795.40	
300.3100.02	ACHATS DE LIVRES & DE PERIODIQUES	22'415.25		22'500.00		24'743.25	
300.3110.00	ACHATS DE MATERIEL, MOBILIER & MACHINES	568.70		2'000.00		649.40	
300.3150.00	ENTRETIEN MATERIEL, MOBILIER, MACHINES	3'705.65		7'000.00		6'582.90	
300.3150.07	ENTRETIEN DES LIVRES	845.20		1'000.00		3'999.60	
300.3160.00	LOYERS	32'040.00		32'040.00		32'040.00	
300.3170.01	FRAIS DE DEPLACEMENTS, REPAS & AUTRES FRAIS	138.10		700.00		389.35	
300.3170.04	ANIMATIONS / JEUX	442.85		1'750.00		1'960.00	
300.3180.00	PRIMES D'ASSURANCES	308.05		305.00		308.05	
300.4350.04	VENTES D'ABONNEMENTS		9'799.20		12'000.00		12'273.65
300.4360.00	PARTICIPATION DU PERSONNEL AUX CHARGES SALARIALES						6'732.85
300.4360.01	REMBOURSEMENT DE TIERS		754.20				
300.4520.00	PARTICIPATIONS DES COMMUNES		12'934.85		11'632.00		12'280.90
300.4610.00	SUBVENTIONS CANTONALES		5'000.00		5'000.00		5'000.00

COMPTES DE FONCTIONNEMENT 2020

		Comptes 2020		Budget 2020		Comptes 2019	
		Charges	Revenus	Charges	Revenus	Charges	Revenus
32	CULTURE - TOURISME	465'584.75		495'377.90		539'302.30	581.00
320	CULTURE - TOURISME	465'584.75		495'377.90		539'302.30	581.00
320.3000.01	JETONS DE PRESENCE DES MEMBRES DE COMMISSIONS	50.00		2'200.00		100.00	
320.3010.00	TRAITEMENTS DU PERSONNEL					17'663.55	
320.3030.00	COTISATIONS AVS, AI, APG, AC					1'435.95	
320.3050.00	COTISATIONS AUX ASSURANCES ACCIDENT & MALADIE					129.70	
320.3160.00	LOYERS	6'930.00		6'930.00		14'400.00	
320.3180.00	PRIMES D'ASSURANCES	608.05		470.00		608.05	
320.3520.09	PART. A L'ASSOC. DE DISTRICT - ANIMATION CULTURELLE & TOU	127'977.15		127'977.90		126'857.80	
320.3650.00	AIDES & SUBVENTIONS ORDINAIRES	53'000.00		65'000.00		40'000.00	
320.3650.01	AIDES & SUBVENTIONS PONCTUELLES	3'090.00		3'000.00		13'000.00	
320.3650.02	AIDES & SUBVENTIONS - CULTURE & TOURISME	273'929.55		289'800.00		325'107.25	
320.4360.00	PARTICIPATION DU PERSONNEL AUX CHARGES SALARIALES						581.00
33	EMBELLISSEMENT	174'559.00	2'204.95	188'011.75		195'095.25	10'668.30
330	EMBELLISSEMENT	174'559.00	2'204.95	188'011.75		195'095.25	10'668.30
330.3010.00	TRAITEMENTS DU PERSONNEL	85'695.00		85'100.00		83'888.00	
330.3030.00	COTISATIONS AVS, AI, APG, AC	7'971.00		7'696.70		12'684.65	
330.3040.00	COTISATIONS A LA CAISSE DE PENSION	7'757.40		7'758.00		12'531.00	
330.3050.00	COTISATIONS AUX ASSURANCES ACCIDENT & MALADIE	3'884.75		3'857.05		3'604.80	
330.3060.00	PRESTATIONS EN NATURE	666.55		1'000.00		1'754.40	
330.3110.00	ACHATS DE MATERIEL, MOBILIER & MACHINES	9'270.80		9'600.00		5'091.80	
330.3120.17	EAU - EPURATION - FONTAINES					38'486.10	

COMPTES DE FONCTIONNEMENT 2020

		Comptes 2020		Budget 2020		Comptes 2019	
		Charges	Revenus	Charges	Revenus	Charges	Revenus
330.3130.00	MATERIEL D'EXPLOITATION - FOURNITURES	28'294.25		29'000.00		23'286.30	
330.3140.17	ENTRETIEN DES REMPARTS, PROMENADES, ESCALIERS	10'308.75		11'000.00		1'843.00	
330.3150.00	ENTRETIEN MATERIEL, MOBILIER, MACHINES	5'804.55		5'000.00		5'676.05	
330.3150.13	ENTRETIEN DES FONTAINES	4'103.60		19'500.00		1'180.40	
330.3150.14	ENTRETIEN DES PLACES DE JEUX	10'802.35		8'500.00		5'068.75	
330.4360.00	PARTICIPATION DU PERSONNEL AUX CHARGES SALARIALES						10'144.80
330.4360.01	REMBOURSEMENT DE TIERS		2'204.95				523.50
34	SPORT - LOISIRS	151'074.80	7'375.05	142'275.25	5'000.00	153'002.10	5'000.00
340	SPORT - LOISIRS	151'074.80	7'375.05	142'275.25	5'000.00	153'002.10	5'000.00
340.3000.01	JETONS DE PRESENCE DES MEMBRES DE COMMISSIONS			2'700.00		200.00	
340.3110.00	ACHATS DE MATERIEL, MOBILIER & MACHINES	10'723.90		12'000.00			
340.3120.08	EAU - EPURATION - ELECTRICITE - CHAUFFAGE - Rte de Bossens 8	10'265.50		8'000.00		7'265.75	
340.3120.09	EAU - EPURATION - ELECTRICITE - CHAUFFAGE - Vignetta 1	8'528.75		4'000.00		3'514.10	
340.3140.08	ENTRETIEN DES BATIMENTS - Rte de Bossens 8	32'528.45		22'050.00		39'732.80	
340.3140.09	ENTRETIEN DES BATIMENTS - La Vignetta 1	765.80		500.00			
340.3150.00	ENTRETIEN MATERIEL, MOBILIER, MACHINES	3'038.10		4'000.00		3'057.00	
340.3160.00	LOYERS	1'900.00		1'900.00		1'900.00	
340.3180.00	PRIMES D'ASSURANCES	2'118.80		2'000.00		1'508.00	
340.3520.10	PART. A L'ASSOC. DE DISTRICT - PATINOIRE DE LA GLANE	62'124.50		62'125.25		61'669.20	
340.3650.00	AIDES & SUBVENTIONS ORDINAIRES	19'081.00		20'000.00		19'880.75	
340.3650.01	AIDES & SUBVENTIONS PONCTUELLES			3'000.00		14'274.50	
340.4270.00	REVENUS DES LOYERS - PATRIMOINE ADMINISTRATIF				5'000.00		5'000.00
340.4360.01	REMBOURSEMENT DE TIERS		7'375.05				

COMPTES DE FONCTIONNEMENT 2020

		Comptes 2020		Budget 2020		Comptes 2019	
		Charges	Revenus	Charges	Revenus	Charges	Revenus
35	JEUNESSE	150'380.00	12'700.00	149'800.00	12'700.00	149'180.00	12'500.00
350	JEUNESSE	150'380.00	12'700.00	149'800.00	12'700.00	149'180.00	12'500.00
350.3150.00	ENTRETIEN MATERIEL, MOBILIER, MACHINES	780.00		200.00		780.00	
350.3180.07	PRESTATIONS DE TIERS - HONORAIRES	130'200.00		130'200.00		129'000.00	
350.3650.03	AIDES & SUBVENTIONS - LUDOTHEQUE	19'400.00		19'400.00		19'400.00	
350.4360.01	REMBOURSEMENT DE TIERS		12'700.00		12'700.00		12'500.00
37	CAMPS & COLONIES DE VACANCES	1'500.00		3'000.00		2'980.00	
370	CAMPS & COLONIES DE VACANCES	1'500.00		3'000.00		2'980.00	
370.3650.00	AIDES & SUBVENTIONS ORDINAIRES	1'500.00		3'000.00		2'980.00	
4	SANTE	2'745'816.40	42'974.70	2'466'534.75	75'000.00	2'294'973.75	51'562.05
			2'702'841.70		2'391'534.75		2'243'411.70
40	HOPITAUX	100'921.50		105'695.35		101'358.35	
400	HOPITAUX	100'921.50		105'695.35		101'358.35	
400.3510.07	PARTICIPATION AU CANTON - HOPITAUX	10'047.30		13'750.00		7'437.65	
400.3520.11	PART. A L'ASSOC. DE DISTRICT - FRAIS FINANCIERS TRANSBILL	90'874.20		91'945.35		93'920.70	

COMPTES DE FONCTIONNEMENT 2020

		Comptes 2020		Budget 2020		Comptes 2019	
		Charges	Revenus	Charges	Revenus	Charges	Revenus
41	HOMES MEDICALISES	1'746'541.45		1'351'879.20		1'315'792.55	
410	HOMES MEDICALISES	1'746'541.45		1'351'879.20		1'315'792.55	
410.3510.08	PARTICIPATION AU CANTON - SOINS SPECIAUX	939'334.65		851'850.00		849'231.25	
410.3520.12	PART. A L'ASSOC. DE DISTRICT - HOMES MEDICALISES	807'206.80		500'029.20		466'561.30	
44	SOINS AMBULATOIRES	791'140.15		887'860.20		782'389.25	
440	SOINS AMBULATOIRES	791'140.15		887'860.20		782'389.25	
440.3520.13	PART. A L'ASSOC. DE DISTRICT - EXPLOITATION AIDES & SOINS A	511'003.50		594'629.00		516'425.05	
440.3520.14	PART. A L'ASSOC. DE DISTRICT - EXPLOITATION SERVICE AMBUL	55'856.45		89'912.20		85'387.35	
440.3520.15	PART. A L'ASSOC. DE DISTRICT - INDEMNITES FORFAITAIRES	224'280.20		203'319.00		180'576.85	
45	PROPHYLAXIE	44'755.70		12'000.00		12'854.00	
450	PROPHYLAXIE	44'755.70		12'000.00		12'854.00	
450.3180.27	PRESTATIONS DE TIERS - PROPHYLAXIE	9'906.00		12'000.00		12'854.00	
450.3180.31	COVID-19	34'849.70					
46	SERVICE MEDICAL DES ECOLES	59'372.60	42'974.70	106'000.00	75'000.00	79'494.60	51'562.05
460	SERVICE MEDICAL DES ECOLES	59'372.60	42'974.70	106'000.00	75'000.00	79'494.60	51'562.05
460.3160.00	LOYERS	3'960.00		6'000.00		3'960.00	
460.3180.28	PRESTATIONS DE TIERS - SOINS DENTAIRES	55'412.60		100'000.00		75'534.60	
460.4330.00	FACTURATION AUX PARENTS		42'974.70		75'000.00		51'562.05

COMPTES DE FONCTIONNEMENT 2020

		Comptes 2020		Budget 2020		Comptes 2019	
		Charges	Revenus	Charges	Revenus	Charges	Revenus
47	CONTROLE DES DENREES ALIMENTAIRES	3'085.00		3'100.00		3'085.00	
470	CONTROLE DES DENREES ALIMENTAIRES	3'085.00		3'100.00		3'085.00	
470.3650.00	AIDES & SUBVENTIONS ORDINAIRES	3'085.00		3'100.00		3'085.00	
5	AFFAIRES SOCIALES	4'167'817.19	1'764'672.71	3'810'908.30	1'245'000.00	3'805'667.58	1'254'378.30
			2'403'144.48		2'565'908.30		2'551'289.28
54	PROTECTION DE LA JEUNESSE	258'229.15		246'560.95		219'284.60	
540	PROTECTION DE LA JEUNESSE	258'229.15		246'560.95		219'284.60	
540.3520.16	PART. A L'ASSOC. DE DISTRICT - PETITE ENFANCE	238'560.90		238'560.95		208'776.85	
540.3650.05	AIDES & SUBVENTIONS - ACCUEIL FAMILIAL DE JOUR	19'668.25		8'000.00		10'507.75	
55	INVALIDITE	1'388'171.70		1'364'155.00		1'361'468.75	
550	INVALIDITE	1'388'171.70		1'364'155.00		1'361'468.75	
550.3510.09	PARTICIPATION AU CANTON - INSTITUTION PERSONNES HANDICA	1'388'171.70		1'364'155.00		1'361'468.75	
56	AIDE AU LOGEMENT	14'760.00		12'000.00		17'143.00	
560	AIDE AU LOGEMENT	14'760.00		12'000.00		17'143.00	
560.3650.00	AIDES & SUBVENTIONS ORDINAIRES	14'760.00		12'000.00		17'143.00	

COMPTES DE FONCTIONNEMENT 2020

		Comptes 2020		Budget 2020		Comptes 2019	
		Charges	Revenus	Charges	Revenus	Charges	Revenus
58	ASSISTANCE	2'506'656.34	1'764'672.71	2'188'192.35	1'245'000.00	2'207'771.23	1'254'378.30
580	ASSISTANCE	2'506'656.34	1'764'672.71	2'188'192.35	1'245'000.00	2'207'771.23	1'254'378.30
580.3010.00	TRAITEMENTS DU PERSONNEL	261'025.00		261'550.00		255'232.00	
580.3030.00	COTISATIONS AVS, AI, APG, AC	24'513.55		23'841.80		38'825.10	
580.3040.00	COTISATIONS A LA CAISSE DE PENSION	25'006.20		25'010.00		40'188.60	
580.3050.00	COTISATIONS AUX ASSURANCES ACCIDENT & MALADIE	7'722.30		7'266.55		6'997.30	
580.3100.00	FOURNITURES MATERIEL DE BUREAU & IMPRIMES	37'059.10		28'200.00		7'158.05	
580.3170.01	FRAIS DE DEPLACEMENTS, REPAS & AUTRES FRAIS	3'677.10		4'600.00		5'898.20	
580.3180.09	CARTES JOURNALIERES CFF - ACHATS	70'000.00		70'000.00		70'000.00	
580.3510.14	PARTICIPATION AU CANTON - OFFICE DES ASSURANCES SOCIAL	78'397.00		87'383.00		83'167.00	
580.3510.15	PARTICIPATION AU CANTON - FONDS CANTONAL DE L'EMPLOI	91'222.00		90'950.00		89'760.00	
580.3650.00	AIDES & SUBVENTIONS ORDINAIRES	1'300.00		7'600.00		1'500.00	
580.3660.00	FRAIS D'EXPLOITATION - REPAS A DOMICILE	64'160.50		44'191.00		54'694.40	
580.3660.01	AIDES INDIVIDUELLES - ASSISTANCES	1'812'002.49		1'500'000.00		1'520'662.83	
580.3660.03	AIDES INDIVIDUELLES - COTISATIONS AVS	27'340.10		30'000.00		26'380.45	
580.3660.05	AIDES INDIVIDUELLES - PARTICIPATION AUX FRAIS DE DECES	3'231.00		7'600.00		7'307.30	
580.4350.08	VENTES DES REPAS A DOMICILE		56'199.00		35'000.00		45'669.00
580.4350.09	VENTES DES ABONNEMENTS GENERAUX CFF		40'691.00		70'000.00		68'090.00
580.4360.00	PARTICIPATION DU PERSONNEL AUX CHARGES SALARIALES						31'784.40
580.4360.01	REMBOURSEMENT DE TIERS		1'608.40				
580.4360.03	REMBOURSEMENT DE TIERS - AVANCES D'ASSISTANCE		922'380.96		480'000.00		366'106.95
580.4410.01	PARTICIPATION DU SERVICE CANTONAL DE L'ACTION SOCIALE		743'793.35		660'000.00		742'727.95

COMPTES DE FONCTIONNEMENT 2020

		Comptes 2020		Budget 2020		Comptes 2019	
		Charges	Revenus	Charges	Revenus	Charges	Revenus
6	COMMUNICATIONS & TRANSPORTS	1'895'505.10	45'260.75	2'012'862.95	11'500.00	2'105'411.10	165'686.35
			1'850'244.35		2'001'362.95		1'939'724.75
62	ROUTES COMMUNALES	1'386'700.10	45'260.75	1'514'917.95	11'500.00	1'613'394.10	156'747.35
620	ROUTES COMMUNALES	1'386'700.10	45'260.75	1'514'917.95	11'500.00	1'613'394.10	156'747.35
620.3010.00	TRAITEMENTS DU PERSONNEL	895'424.00		924'320.00		889'171.85	
620.3030.00	COTISATIONS AVS, AI, APG, AC	81'866.70		83'720.00		135'140.95	
620.3040.00	COTISATIONS A LA CAISSE DE PENSION	86'876.40		87'000.00		138'880.20	
620.3050.00	COTISATIONS AUX ASSURANCES ACCIDENT & MALADIE	37'433.00		42'605.95		36'850.65	
620.3060.00	PRESTATIONS EN NATURE	6'368.10		8'000.00		6'816.20	
620.3110.00	ACHATS DE MATERIEL, MOBILIER & MACHINES	4'353.95		3'000.00			
620.3120.00	EAU - EPURATION - ELECTRICITE - CHAUFFAGE	9'305.60		15'500.00		10'180.10	
620.3120.16	FRAIS D'ELECTRICITE - ECLAIRAGE PUBLIC	33'636.60		40'462.00		33'800.90	
620.3130.00	MATERIEL D'EXPLOITATION - FOURNITURES	2'246.75		3'500.00		3'050.90	
620.3130.02	MATERIEL D'EXPLOITATION - FOURNITURES - VEHICULES	7'360.55		12'600.00		8'598.00	
620.3130.04	MATERIEL D'EXPLOITATION - FOURNITURES - CARBURANT	29'643.70		36'800.00		34'794.20	
620.3140.00	ENTRETIEN DES BATIMENTS	5'685.70		11'000.00		4'933.55	
620.3140.18	ENTRETIEN DES ROUTES ET DES TROTTOIRS	31'810.80		42'000.00		116'814.45	
620.3140.20	ENTRETIEN DES ROUTES - SERVICE HIVERNAL	30'691.10		79'500.00		47'899.00	
620.3140.22	ENTRETIEN DE L'ECLAIRAGE PUBLIC	46'644.40		39'500.00		43'073.45	
620.3150.00	ENTRETIEN MATERIEL, MOBILIER, MACHINES	12'323.70		13'000.00		18'094.70	
620.3150.01	ENTRETIEN DES VEHICULES	36'401.00		40'000.00		51'739.95	
620.3170.01	FRAIS DE DEPLACEMENTS, REPAS & AUTRES FRAIS	5'925.00		8'590.00		11'074.40	

COMPTES DE FONCTIONNEMENT 2020

		Comptes 2020		Budget 2020		Comptes 2019	
		Charges	Revenus	Charges	Revenus	Charges	Revenus
620.3180.00	PRIMES D'ASSURANCES	5'003.85		5'610.00		5'393.00	
620.3180.02	PRIMES D'ASSURANCES VEHICULES	7'600.20		8'000.00		7'066.25	
620.3190.01	IMPÔTS & TAXES SUR LES VEHICULES	10'099.00		10'210.00		10'021.40	
620.4350.00	VENTES & PRESTATIONS DE SERVICE		10'232.40		1'500.00		11'607.10
620.4360.00	PARTICIPATION DU PERSONNEL AUX CHARGES SALARIALES		600.00				115'647.85
620.4360.01	REMBOURSEMENT DE TIERS		22'731.55				19'492.40
620.4610.00	SUBVENTIONS CANTONALES		1'696.80				
620.4900.00	IMPUTATIONS INTERNES - PRESTATIONS DES SERVICES COMMUNAUX		10'000.00		10'000.00		10'000.00
64	CHEMINS DE FER FEDERAUX	37'299.00		39'841.00		35'308.00	
640	CHEMINS DE FER FEDERAUX	37'299.00		39'841.00		35'308.00	
640.3510.10	PARTICIPATION AU CANTON - CFF	37'299.00		39'841.00		35'308.00	
65	TRAFIC REGIONAL	471'506.00		458'104.00		456'709.00	8'939.00
650	TRAFIC REGIONAL	471'506.00		458'104.00		456'709.00	8'939.00
650.3510.11	PARTICIPATION AU CANTON - TRAFIC REGIONAL	471'506.00		458'104.00		456'709.00	
650.4360.01	REMBOURSEMENT DE TIERS						8'939.00

COMPTES DE FONCTIONNEMENT 2020

		Comptes 2020		Budget 2020		Comptes 2019	
		Charges	Revenus	Charges	Revenus	Charges	Revenus
7	ENVIRONNEMENT	3'176'769.80	3'041'960.75	2'759'667.00	2'809'516.00	2'828'736.15	2'730'829.60
			134'809.05	49'849.00			97'906.55
70	SERVICE DES EAUX	1'560'698.65	1'560'698.65	1'069'400.00	1'219'400.00	1'264'863.50	1'264'863.50
700	SERVICE DES EAUX	1'560'698.65	1'560'698.65	1'069'400.00	1'219'400.00	1'264'863.50	1'264'863.50
700.3080.00	MANDATS DE GESTION EXTERNE	153'425.60		155'000.00		141'863.15	
700.3110.00	ACHATS DE MATERIEL, MOBILIER & MACHINES	12'045.00		9'000.00		6'394.35	
700.3120.14	ACHATS D'EAU	186'476.35		207'356.00		203'639.25	
700.3120.15	FRAIS D'ELECTRICITE	56'076.30		61'000.00		54'333.85	
700.3150.02	ENTRETIEN INSTALLATIONS ET CANALISATIONS	324'447.25		325'620.00		153'740.00	
700.3170.01	FRAIS DE DEPLACEMENTS, REPAS & AUTRES FRAIS	2'449.05		5'900.00		3'769.75	
700.3180.00	PRIMES D'ASSURANCES	6'801.15		7'400.00		7'378.05	
700.3800.00	ATTRIBUTION A LA RESERVE	564'447.10				631'833.92	
700.3900.00	IMPUTATIONS INTERNES DES INTERETS DU SERVICE			6'000.00			
700.3900.02	IMPUTATIONS INTERNES DES AMORTISSEMENTS OBLIGATOIRES			40'000.00		51'911.18	
700.3900.04	IMPUTATIONS INTERNES DES AMORTISSEMENTS SUPPLEMENTA	244'530.85		242'124.00			
700.3900.05	IMPUTATIONS INTERNES - PRESTATIONS DES SERVICES COMMU	10'000.00		10'000.00		10'000.00	
700.4340.00	TAXES D'UTILISATION		338'155.50		312'000.00		322'850.55
700.4350.00	VENTES & PRESTATIONS DE SERVICE		34'093.00		34'000.00		28'517.65
700.4350.05	VENTES D'EAU - CONCESSIONS MENAGERES		554'661.95		549'400.00		531'612.75
700.4350.06	VENTES D'EAU - COMMUNES		306'173.55		322'500.00		362'799.70
700.4350.07	VENTES D'EAU - CONSTRUCTIONS				1'500.00		5'112.00
700.4360.01	REMBOURSEMENT DE TIERS		3'473.05				13'970.85

COMPTES DE FONCTIONNEMENT 2020

		Comptes 2020		Budget 2020		Comptes 2019	
		Charges	Revenus	Charges	Revenus	Charges	Revenus
700.4610.00	SUBVENTIONS CANTONALES		79'610.75				
700.4800.00	PRELEVEMENT SUR DES RESERVES OBLIGATOIRES		244'530.85				
71	EPURATION	858'959.85	858'959.85	1'004'996.00	1'004'996.00	842'474.70	842'474.70
710	EPURATION	858'959.85	858'959.85	1'004'996.00	1'004'996.00	842'474.70	842'474.70
710.3080.00	MANDATS DE GESTION EXTERNE	9'486.40		20'000.00		9'717.35	
710.3120.15	FRAIS D'ELECTRICITE	4'140.15		4'220.00		3'648.50	
710.3150.02	ENTRETIEN INSTALLATIONS ET CANALISATIONS	70'389.90		120'000.00		138'946.35	
710.3150.03	ENTRETIEN COLLECTEURS NATURELS			12'000.00		9'275.00	
710.3520.17	PART. A L'ASSOC. DE DISTRICT - EXPLOITATION AIMPGPS (Step)	613'488.40		658'776.00		555'922.15	
710.3900.00	IMPUTATIONS INTERNES DES INTERETS DU SERVICE	5'455.00		30'000.00		9'150.00	
710.3900.02	IMPUTATIONS INTERNES DES AMORTISSEMENTS OBLIGATOIRES	146'000.00		150'000.00		105'815.35	
710.3900.05	IMPUTATIONS INTERNES - PRESTATIONS DES SERVICES COMMU	10'000.00		10'000.00		10'000.00	
710.4340.00	TAXES D'UTILISATION		737'452.80		726'000.00		710'439.70
710.4360.01	REMBOURSEMENT DE TIERS		1'392.90				13'076.20
710.4610.00	SUBVENTIONS CANTONALES		2'782.50				
710.4800.00	PRELEVEMENT SUR DES RESERVES OBLIGATOIRES		117'331.65		278'996.00		118'958.80

COMPTES DE FONCTIONNEMENT 2020

		Comptes 2020		Budget 2020		Comptes 2019	
		Charges	Revenus	Charges	Revenus	Charges	Revenus
72	ORDURES MENAGERES	602'817.25	602'817.25	576'520.00	576'520.00	591'347.00	591'347.00
720	ORDURES MENAGERES	602'817.25	602'817.25	576'520.00	576'520.00	591'347.00	591'347.00
720.3010.00	TRAITEMENTS DU PERSONNEL	79'682.00		79'670.00		77'537.00	
720.3030.00	COTISATIONS AVS, AI, APG, AC	7'470.35		7'263.40		11'818.35	
720.3040.00	COTISATIONS A LA CAISSE DE PENSION	7'650.60		7'550.00		12'253.80	
720.3050.00	COTISATIONS AUX ASSURANCES ACCIDENT & MALADIE	3'762.20		3'761.55		3'476.30	
720.3060.00	PRESTATIONS EN NATURE			500.00		77.40	
720.3100.03	FRAIS DE PUBLICATIONS & D'ANNONCES	919.40		500.00		3'141.75	
720.3110.00	ACHATS DE MATERIEL, MOBILIER & MACHINES	5'883.90		6'500.00		6'418.80	
720.3120.00	EAU - EPURATION - ELECTRICITE - CHAUFFAGE	5'569.55		5'456.00		5'326.55	
720.3140.00	ENTRETIEN DES BATIMENTS	92.15		500.00		249.40	
720.3150.00	ENTRETIEN MATERIEL, MOBILIER, MACHINES	1'852.25		2'500.00		2'580.45	
720.3180.01	PRIMES D'ASSURANCES, TELEPHONES ET AUTRES FRAIS	624.90		1'165.00		872.30	
720.3180.16	FRAIS DE RAMASSAGE & DE TRANSPORTS	219'199.20		179'250.00		195'797.55	
720.3180.17	TAXES DE DECHARGES	226'078.45		266'250.00		247'713.65	
720.3800.00	ATTRIBUTION A LA RESERVE	34'102.30		5'724.05		14'063.70	
720.3900.00	IMPUTATIONS INTERNES DES INTERETS DU SERVICE	930.00		930.00		1'020.00	
720.3900.02	IMPUTATIONS INTERNES DES AMORTISSEMENTS OBLIGATOIRES	9'000.00		9'000.00		9'000.00	
720.4340.00	TAXES D'UTILISATION		284'106.10		275'475.00		272'525.30
720.4340.01	TAXE AUX SACS		288'452.45		260'000.00		267'992.05
720.4350.00	VENTES & PRESTATIONS DE SERVICE		24'042.20		35'545.00		33'375.25
720.4350.10	PRESTATIONS DE SERVICE - DECHETS CARNES		6'216.50		5'500.00		7'771.10
720.4360.00	PARTICIPATION DU PERSONNEL AUX CHARGES SALARIALES						9'683.30

COMPTES DE FONCTIONNEMENT 2020

		Comptes 2020		Budget 2020		Comptes 2019	
		Charges	Revenus	Charges	Revenus	Charges	Revenus
74	CIMETIERE	6'113.40	17'485.00	9'850.00	8'600.00	3'451.95	10'350.00
740	CIMETIERE	6'113.40	17'485.00	9'850.00	8'600.00	3'451.95	10'350.00
740.3110.01	ACHATS DE MATERIEL & EQUIPEMENTS	21.65					
740.3120.00	EAU - EPURATION - ELECTRICITE - CHAUFFAGE	2'377.35		2'300.00		1'595.75	
740.3140.00	ENTRETIEN DES BATIMENTS	283.85		2'000.00		967.25	
740.3140.19	ENTRETIEN DU CIMETIERE	2'553.15		4'500.00		446.95	
740.3180.00	PRIMES D'ASSURANCES	877.40		1'050.00		442.00	
740.4340.00	TAXES D'UTILISATION		10'135.00		6'000.00		6'000.00
740.4350.00	VENTES & PRESTATIONS DE SERVICE		7'350.00		2'600.00		4'350.00
78	ENERGIE - AIR - PROTECTION NATURE	18'373.10	2'000.00	21'260.00		33'667.80	400.00
780	ENERGIE - AIR - PROTECTION NATURE	18'373.10	2'000.00	21'260.00		33'667.80	400.00
780.3000.01	JETONS DE PRESENCE DES MEMBRES DE COMMISSIONS			900.00			
780.3180.07	PRESTATIONS DE TIERS - HONORAIRES	7'606.65		7'600.00		25'226.65	
780.3180.23	CITE DE L'ENERGIE - ACTIONS	8'166.45		10'000.00		5'681.15	
780.3190.00	COTISATIONS AUX ASSOCIATIONS & FEDERATIONS	2'600.00		2'760.00		2'760.00	
780.4350.00	VENTES & PRESTATIONS DE SERVICE						400.00
780.4610.00	SUBVENTIONS CANTONALES		2'000.00				

COMPTES DE FONCTIONNEMENT 2020

		Comptes 2020		Budget 2020		Comptes 2019	
		Charges	Revenus	Charges	Revenus	Charges	Revenus
79	AMENAGEMENT DU TERRITOIRE	129'807.55		77'641.00		92'931.20	21'394.40
790	AMENAGEMENT DU TERRITOIRE	129'807.55		77'641.00		92'931.20	21'394.40
790.3000.01	JETONS DE PRESENCE DES MEMBRES DE COMMISSIONS	1'100.00		2'500.00		650.00	
790.3180.07	PRESTATIONS DE TIERS - HONORAIRES	96'393.40		40'000.00		74'527.90	
790.3190.00	COTISATIONS AUX ASSOCIATIONS & FEDERATIONS	9'723.15		12'550.00		8'903.30	
790.3520.00	PART. A L'ASSOC. DE DISTRICT - EXPLOITATION ABMG - ASCOGL	22'591.00		22'591.00			
790.3800.03	ATTRIBUTION A LA RESERVE - PLACES DE PARC					8'850.00	
790.4300.03	CONTRIBUTIONS DE REMPLACEMENT - PLACES DE PARC						8'850.00
790.4360.01	REMBOURSEMENT DE TIERS						12'544.40
8	ECONOMIE	25'227.10	24'265.50	19'145.00	17'145.00	15'582.25	15'835.05
			961.60		2'000.00	252.80	
81	FORETS	24'265.50	24'265.50	17'145.00	17'145.00	14'540.05	15'835.05
810	FORETS	24'265.50	24'265.50	17'145.00	17'145.00	14'540.05	15'835.05
810.3140.00	ENTRETIEN DES BATIMENTS	16'364.95		9'040.00		9'453.20	
810.3180.00	PRIMES D'ASSURANCES	795.55		1'000.00		881.85	
810.3520.18	PART. A L'ASSOC. DE DISTRICT - CORPORATION FORESTIERE	7'105.00		7'105.00		4'205.00	
810.4270.00	REVENUS DES LOYERS - PATRIMOINE ADMINISTRATIF		4'325.00		13'000.00		15'470.00
810.4360.01	REMBOURSEMENT DE TIERS		355.20		355.00		365.05
810.4820.00	PRELEVEMENTS SUR D'AUTRES RESERVES		19'585.30		3'790.00		

COMPTES DE FONCTIONNEMENT 2020

		Comptes 2020		Budget 2020		Comptes 2019	
		Charges	Revenus	Charges	Revenus	Charges	Revenus
84	INDUSTRIE - ARTISANAT - COMMERCE	961.60		2'000.00		1'042.20	
840	INDUSTRIE - ARTISANAT - COMMERCE	961.60		2'000.00		1'042.20	
840.3650.04	AIDES & SUBVENTIONS - PROMOTION ECONOMIQUE	961.60		2'000.00		1'042.20	
9	FINANCES ET IMPOTS	1'363'186.13 20'721'844.06	22'085'030.19	1'559'244.65 17'896'225.05	19'455'469.70	4'925'207.59 19'117'474.66	24'042'682.25
90	IMPOTS	282'092.86	19'840'061.75	299'016.00	17'100'738.70	216'397.88	21'305'223.25
900	IMPOTS	282'092.86	19'840'061.75	299'016.00	17'100'738.70	216'397.88	21'305'223.25
900.3180.24	COMMISSION DE PERCEPTION	9'295.40		9'016.00		8'803.40	
900.3190.03	PERTES SUR DEBITEURS IMPÔTS	178'664.65		200'000.00		122'055.98	
900.3290.00	INTERETS REMUNERATOIRES & ESCOMPTE IMPÔTS	94'132.81		90'000.00		85'538.50	
900.4000.00	PERSONNES PHYSIQUES - IMPOTS SUR LE REVENU		10'400'906.30		9'767'195.40		11'286'132.80
900.4000.01	PERSONNES PHYSIQUES - IMPOTS SUR LA FORTUNE		842'579.75		796'021.90		1'144'831.45
900.4000.02	PERSONNES PHYSIQUES - IMPOTS A LA SOURCE		761'624.05		700'000.00		681'166.75
900.4000.03	PERSONNES PHYSIQUES - PRESTATIONS EN CAPITAL		420'382.55		170'000.00		267'425.55
900.4010.00	PERSONNES MORALES - IMPOTS SUR LE BENEFICE		1'524'546.75		572'909.15		2'030'247.45
900.4010.01	PERSONNES MORALES - IMPOTS SUR LE CAPITAL		159'687.55		55'605.25		349'309.70
900.4020.00	CONTRIBUTIONS IMMOBILIERES		2'925'571.55		2'750'000.00		2'800'874.60
900.4030.00	IMPOTS SUR LE GAINS IMMOBILIERS		393'161.75		250'000.00		456'426.20

COMPTES DE FONCTIONNEMENT 2020

		Comptes 2020		Budget 2020		Comptes 2019	
		Charges	Revenus	Charges	Revenus	Charges	Revenus
900.4040.00	IMPOTS SUR LES MUTATIONS IMMOBILIERES		958'861.20		600'000.00		1'749'230.95
900.4050.00	IMPOTS SUR LES SUCCESSIONS & DONATIONS		5'676.05		10'000.00		1'083.95
900.4060.00	IMPOTS SUR LES CHIENS		19'684.00		20'000.00		20'824.00
900.4060.01	IMPOTS SUR LES APPAREILS DE JEUX				1'000.00		600.00
900.4260.00	IMPOTS - INTERETS COMPENSATOIRES & DE RETARD		136'299.65		120'000.00		157'746.85
900.4410.00	IMPOTS SUR LES VEHICULES A MOTEUR		371'813.60		368'740.00		359'323.00
900.4510.01	RF - COMPENSATION CAS DE RIGUEUR		620'000.00		620'000.00		
900.4510.02	RF - COMPENSATION DE BASE		299'267.00		299'267.00		
93	PEREQUATION FINANCIERE		1'216'489.00		1'216'489.00		1'125'378.00
930	PEREQUATION FINANCIERE		1'216'489.00		1'216'489.00		1'125'378.00
930.4620.00	ATTRIBUTIONS/ PEREQUATION DES RESSOURCES		889'272.00		889'272.00		805'009.00
930.4620.01	ATTRIBUTIONS / PEREQUATION DES BESOINS		327'217.00		327'217.00		320'369.00
94	IMMEUBLES ET DOMAINES	311'836.45	520'355.85	324'126.65	563'632.00	347'992.90	606'284.50
940	IMMEUBLES ET DOMAINES	311'836.45	520'355.85	324'126.65	563'632.00	347'992.90	606'284.50
940.3010.00	TRAITEMENTS DU PERSONNEL	43'277.70		42'800.00		52'741.70	
940.3030.00	COTISATIONS AVS, AI, APG, AC	4'093.95		3'864.00		8'529.15	
940.3040.00	COTISATIONS A LA CAISSE DE PENSION	3'428.95		3'180.00		5'450.40	
940.3050.00	COTISATIONS AUX ASSURANCES ACCIDENT & MALADIE	2'133.90		2'110.65		2'383.30	
940.3120.10	EAU - EPURATION - ELECTRICITE - CHAUFFAGE - Rue du Château 1	45'827.85		49'600.00		49'658.60	
940.3120.11	EAU - EPURATION - ELECTRICITE - CHAUFFAGE - Rue du Château 114			300.00			
940.3120.12	EAU - EPURATION - ELECTRICITE - CHAUFFAGE - Rte de Chavanne	139.30		300.00		581.50	

COMPTES DE FONCTIONNEMENT 2020

		Comptes 2020		Budget 2020		Comptes 2019	
		Charges	Revenus	Charges	Revenus	Charges	Revenus
940.3120.13	EAU - EPURATION - ELECTRICITE - CHAUFFAGE - Divers, Tours	542.15		470.00		1'020.40	
940.3130.00	MATERIEL D'EXPLOITATION - FOURNITURES	5'050.05		6'000.00		3'664.55	
940.3130.03	MATERIEL D'EXPLOITATION - FOURNITURES - SALLES					370.40	
940.3140.10	ENTRETIEN DES BATIMENTS - Rue du Château 112	38'118.60		27'306.00		44'493.45	
940.3140.11	ENTRETIEN DES BATIMENTS - Rue du Château 114	14'274.15		15'410.00		6'120.10	
940.3140.12	ENTRETIEN DES BATIMENTS - Rte de Chavannes 28-30-32	37'554.00		30'850.00		21'624.20	
940.3140.13	ENTRETIEN DES BATIMENTS - Divers, Tours	638.60		1'780.00		19'504.85	
940.3140.14	ENTRETIEN DES PARCELLES	1'080.05		2'100.00		674.45	
940.3140.15	ENTRETIEN DES BATIMENTS - Rue du Château 93	9'669.15		12'100.00		21'679.95	
940.3140.16	ENTRETIEN DES BATIMENTS & CHARGES - En Raboud 3, 3A	59'051.40		76'200.00		60'245.75	
940.3180.10	PRIMES D'ASSURANCES - Rue du Château 112	5'252.35		6'400.00		6'039.00	
940.3180.11	PRIMES D'ASSURANCES - Rue du Château 114	758.70		900.00		850.65	
940.3180.12	PRIMES D'ASSURANCES - Rte de Chavannes 28-30-32	1'754.35		2'200.00		2'038.10	
940.3180.13	PRIMES D'ASSURANCES - Divers bâtiments, tours	1'824.95		2'500.00		2'410.80	
940.3180.15	PRIMES D'ASSURANCES - Rue du Château 93	1'429.40		1'800.00		1'786.70	
940.3190.02	IMPÔTS & TAXES IMMOBILIERES	1'480.90		1'500.00		1'480.90	
940.3900.01	IMPUTATIONS INTERNES DES INTERETS - BAT. EN RABOUD 3, 3A	15'656.00		15'656.00		15'844.00	
940.3900.03	IMPUTATIONS INTERNES DES AMORTISSEMENTS - BAT. EN RABOUD 3, 3A	18'800.00		18'800.00		18'800.00	
940.4230.00	REVENUS Bât. rue du Château 112 FINANCIER		76'972.00		76'972.00		77'292.00
940.4230.10	REVENUS Bât. rue du Château 112 SALLES		3'384.00		12'000.00		12'473.00
940.4230.11	REVENUS Bât. rue du Château 114		37'560.00		37'200.00		37'560.00
940.4230.12	REVENUS Bât. Chavannes 28-30-32		77'670.00		76'000.00		74'460.00
940.4230.13	REVENUS Divers Bâtiments		9'000.00		9'000.00		10'120.00
940.4230.14	REVENUS Diverses parcelles		29'716.55		29'000.00		29'937.65
940.4230.16	REVENUS Bât. En Raboud 3		138'047.50		158'000.00		152'277.15

COMPTES DE FONCTIONNEMENT 2020

		Comptes 2020		Budget 2020		Comptes 2019	
		Charges	Revenus	Charges	Revenus	Charges	Revenus
940.4270.05	REVENUS DES LOYERS Rue du Château 93 ADMINISTRATIF		133'930.00		151'660.00		145'260.00
940.4270.06	REVENUS DES LOYERS Rue du Château 112 ADMINISTRATIF		10'800.00		10'800.00		10'800.00
940.4350.00	VENTES & PRESTATIONS DE SERVICE		3'275.80		3'000.00		50'473.90
940.4360.00	PARTICIPATION DU PERSONNEL AUX CHARGES SALARIALES						5'630.80
95	GERANCE DE LA FORTUNE ET DES DETTES	520'861.47	251'805.65	663'978.00	332'486.00	554'746.61	269'142.00
950	GERANCE DE LA FORTUNE ET DES DETTES	520'861.47	251'805.65	663'978.00	332'486.00	554'746.61	269'142.00
950.3180.25	FRAIS & TAXES D'ENCAISSEMENT BANCAIRES & POSTAUX	17'578.39		20'000.00		17'888.43	
950.3220.00	INTERETS DES DETTES	86'682.08		190'000.00		82'940.25	
950.3300.00	AMORTISSEMENTS OBLIGATOIRES	416'601.00		453'978.00		453'917.93	
950.4220.00	INTERETS DES CAPITAUX		3'120.00		2'100.00		2'120.00
950.4260.01	INTERETS DE RETARD & FRAIS DE RAPPEL		52'844.65		60'000.00		55'481.47
950.4900.01	IMPUTATIONS INTERNES - INTERETS		22'041.00		52'586.00		26'014.00
950.4900.02	IMPUTATIONS INTERNES - AMORTISSEMENTS OBLIGATOIRES		173'800.00		217'800.00		185'526.53
99	FINANCES	248'395.35	256'317.94	272'124.00	242'124.00	3'806'070.20	736'654.50
990	POSTE NON - VENTILABLE	248'395.35	256'317.94	272'124.00	242'124.00	3'806'070.20	736'654.50
990.3180.26	AUTRES DEPENSES IMPREVUES & URGENTES	3'864.50		30'000.00		4'250.00	
990.3320.00	AMORTISSEMENTS SUPPLEMENTAIRES	244'530.85		242'124.00		3'355'760.20	
990.3320.01	AMORTISSEMENTS SUPPLEMENTAIRES (Ventes immobilières)					446'060.00	
990.4240.00	EXCEDENT - VENTE DE BIENS IMMOBILIERS						446'060.00
990.4390.00	AUTRES RECETTES		2'570.99				1'932.10
990.4390.10	AUTRES RECETTES - HELVETICUM - ACTES DE DEFAUTS DE BIENS		9'216.10				9'818.50

COMPTES DE FONCTIONNEMENT 2020

		Comptes 2020		Budget 2020		Comptes 2019	
		Charges	Revenus	Charges	Revenus	Charges	Revenus
990.4800.01	PRELEVEMENT SUR LA RESERVE - EAU						278'843.90
990.4900.03	IMPUTATIONS INTERNES - AMORTISSEMENTS SUPPLEMENTAIRES		244'530.85		242'124.00		

COMPTES DE FONCTIONNEMENT 2020

RÉCAPITULATION

	Comptes 2020		Budget 2020		Comptes 2019	
	Charges	Revenus	Charges	Revenus	Charges	Revenus
0. ADMINISTRATION	2'125'110.25	122'601.20 2'002'509.05	2'256'191.80	98'900.00 2'157'291.80	2'317'892.90	323'566.20 1'994'326.70
1. ORDRE PUBLIC	1'019'964.60	711'714.49 308'250.11	977'310.65	727'245.00 250'065.65	1'006'973.45	797'792.01 209'181.44
2. ENSEIGNEMENT	8'335'915.68	456'190.05 7'879'725.63	8'504'016.55	509'718.50 7'994'298.05	7'785'101.48	598'081.65 7'187'019.83
3. CULTURE-LOISIRS-SPORT TOURISME - JEUNESSE	1'081'782.65	50'768.25 1'031'014.40	1'135'222.85	46'332.00 1'088'890.85	1'195'230.65	65'036.70 1'130'193.95
4. SANTE	2'745'816.40	42'974.70 2'702'841.70	2'466'534.75	75'000.00 2'391'534.75	2'294'973.75	51'562.05 2'243'411.70
5. AFFAIRES SOCIALES	4'167'817.19	1'764'672.71 2'403'144.48	3'810'908.30	1'245'000.00 2'565'908.30	3'805'667.58	1'254'378.30 2'551'289.28

COMPTES DE FONCTIONNEMENT 2020

RÉCAPITULATION

	Comptes 2020		Budget 2020		Comptes 2019	
	Charges	Revenus	Charges	Revenus	Charges	Revenus
6. COMMUNICATIONS	1'895'505.10	45'260.75 1'850'244.35	2'012'862.95	11'500.00 2'001'362.95	2'105'411.10	165'686.35 1'939'724.75
7. ENVIRONNEMENT	3'176'769.80	3'041'960.75 134'809.05	2'759'667.00 49'849.00	2'809'516.00	2'828'736.15	2'730'829.60 97'906.55
8. ECONOMIE	25'227.10	24'265.50 961.60	19'145.00	17'145.00 2'000.00	15'582.25 252.80	15'835.05
9. FINANCES ET IMPOTS	1'363'186.13 20'721'844.06	22'085'030.19	1'559'244.65 17'896'225.05	19'455'469.70	4'925'207.59 19'117'474.66	24'042'682.25
TOTAL	25'937'094.90	28'345'438.59	25'501'104.50	24'995'826.20	28'280'776.90	30'045'450.16
BENEFICE	2'408'343.69				1'764'673.26	
DEFICIT				505'278.30		

RECAPITULATION PAR NATURES



CHARGES LIEES DE DISTRICT

		COMPTES 2020	COMPTES 2019	DIFFERENCE
020.3520.00	Ass. communes glânoises	13'601.00	12'099.80	1'501.20
120.3520.01	Services des tutelles	111'825.60	88'463.80	23'361.80
173.3520.02	ABMG	-	524.50	-524.50
210.3520.03	Cycle d'orientation - Exploitation	2'619'136.43	2'267'285.70	351'850.73
210.3520.04	Cycle d'orientation - Frais financier	302'854.00	68'096.00	234'758.00
210.3520.05	Bicubic - Exploitation	140'491.05	138'286.00	2'205.05
210.3520.06	Bicubic - Frais financier	416'060.00	461'060.00	-45'000.00
220.3520.07	Services auxiliaires	216'962.05	208'017.40	8'944.65
320.3520.09	Part. Culture & Tourisme / District	127'977.15	126'857.80	1'119.35
340.3520.10	Participation patinoire	62'124.50	61'669.20	455.30
400.3520.11	Transbill - Frais financier	90'874.20	93'920.70	-3'046.50
410.3520.12	Homes médicalisés	807'206.80	466'561.30	340'645.50
440.3520.13	Aides & soins à domicile	511'003.50	516'425.05	-5'421.55
440.3520.14	Ambulance	55'856.45	85'387.35	-29'530.90
440.3520.15	Indem. Forfait.	224'280.20	180'576.85	43'703.35
540.3520.16	ABMG - Petite enfance en Glâne	238'560.90	208'776.85	29'784.05
710.3520.17	Part. AIMPGPS	613'488.40	555'922.15	57'566.25
810.3520.18	Part. corpor. Forêt	7'105.00	4'205.00	2'900.00
"CHARGES DU DISTRICT"		6'559'407.23	5'544'135.45	1'015'271.78

CHARGES LIEES DU CANTON

		COMPTES 2020	COMPTES 2019	DIFFERENCE
140.3510.01	Lutte contre les hydrocarbures	3'999.00	3'397.80	601.20
160.3510.02	Pot commun PCI	7'216.00	10'041.70	-2'825.70
200.3510.03	Ecoles enfantines	399'891.80	398'396.25	1'495.55
210.3510.03	Ecoles primaires	1'621'940.95	1'591'151.65	30'789.30
220.3510.05	Contributions écoles spéciales	671'609.20	724'505.30	-52'896.10
220.3510.13	Conservatoire	141'166.50	139'293.90	1'872.60
230.3510.06	Ecoles professionnelles	93'252.85	87'747.55	5'505.30
400.3510.07	Hôpitaux	10'047.30	7'437.65	2'609.65
410.3510.08	Soins spéciaux	939'334.65	849'231.25	90'103.40
550.3510.09	Institutions spécialisées	1'388'171.70	1'361'468.75	26'702.95
580.3510.14	Off. cant. des Ass. sociales	78'397.00	83'167.00	-4'770.00
580.3510.15	Fonds cantonal de l'emploi	91'222.00	89'760.00	1'462.00
640.3510.10	Fonds d'infrastructure ferroviaire	37'299.00	35'308.00	1'991.00
650.3510.11	Trafic régional	471'506.00	456'709.00	14'797.00
TOTAL "CHARGES DU CANTON"		5'955'053.95	5'837'615.80	117'438.15
930.4620.00	Péréquation des ressources	-889'272.00	-805'009.00	-84'263.00
930.4620.01	Péréquation des besoins	-327'217.00	-320'369.00	-6'848.00
TOTAL "RECETTES DU CANTON"		-1'216'489.00	-1'125'378.00	-91'111.00

CHARGES LIEES - RECAPITULATION

	COMPTES 2020	COMPTES 2019	DIFFERENCE
TOTAL "CHARGES NETTES DU CANTON"	4'738'564.95	4'712'237.80	26'327.15
TOTAL "CHARGES DU DISTRICT"	6'559'407.23	5'544'135.45	1'015'271.78
TOTAL "CANTON & DISTRICT"	11'297'972.18	10'256'373.25	1'041'598.93

POPULATION LEGALE AU 31.12.2019

5366

Habitants

Coût par habitant - charges du canton	883.05	878.15	4.90
Coût par habitant - charges du district	1'222.40	1'033.20	189.20
Coût par habitant - charges "canton & district"	2'105.45	1'911.35	194.10

RECAPITULATION - RECETTES DE FONCTIONNEMENT - PAR NATURE

	COMPTES			EVOLUTION			
	2020	2019	2018	2017	2019 / 2020	2018 / 2019	2017 / 2018
<u>RECETTES COMMUNALES</u>							
IMPÔTS (400 à 406)	18'412'681.50	20'788'153.40	16'810'698.35	16'217'514.90	-11.43%	23.66%	3.66%
REVENUS DU PATRIMOINE (422 à 427)	810'474.54	1'408'221.68	3'065'616.85	1'978'076.64	-42.45%	-54.06%	54.98%
CONTR. EMOLUMENTS, TAXES (430 à 439)	4'575'429.00	4'678'794.60	5'222'546.32	4'462'037.88	-2.21%	-10.41%	17.04%
	23'798'585.04	26'875'169.68	25'098'861.52	22'657'629.42	-11.45%	7.08%	10.77%
<u>RECETTES LIEES</u>							
RECETTES CANTON (441, 451)	2'076'913.95	1'140'375.95	982'683.90	1'006'824.38	82.13%	16.05%	-2.40%
RECETTES ASSOCIATIONS (452)	129'188.00	123'560.00	72'779.15	87'229.05	4.55%	69.77%	-16.57%
SUBVENTIONS (460, 461, 462)	1'498'931.95	1'277'001.30	1'247'723.10	1'217'119.65	17.38%	2.35%	2.51%
	3'705'033.90	2'540'937.25	2'303'186.15	2'311'173.08	45.81%	10.32%	-0.35%
TOTAL GENERAL	27'503'618.94	29'416'106.93	27'402'047.67	24'968'802.50	-6.50%	7.35%	9.75%

PRODUITS PAR NATURES

Nature	Libellé	Comptes 2020	Comptes 2019	Ecart Comptes 2019/ Comptes 2020	Budget 2020	Ecart Budget 2020/ Comptes 2020
4	PRODUITS	28'345'438.59	30'045'450.16	-5.658%	24'995'826.20	13.401%
40	IMPOTS	18'412'681.50	20'788'153.40	-11.427%	15'692'731.70	17.333%
400	IMPOTS SUR LE REVENU, LA FORTUNE	12'425'492.65	13'379'556.55	-7.131%	11'433'217.30	8.679%
401	IMPOTS SUR LE BENEFICE EN CAPITAL	1'684'234.30	2'379'557.15	-29.221%	628'514.40	167.971%
402	CONTRIBUTION IMMOBILIERE	2'925'571.55	2'800'874.60	4.452%	2'750'000.00	6.384%
403	IMPOTS SUR LES GAINS IMMOBILIERS	393'161.75	456'426.20	-13.861%	250'000.00	57.265%
404	IMPOTS SUR LES MUTATIONS IMMOBILIERES	958'861.20	1'749'230.95	-45.184%	600'000.00	59.810%
405	IMPOTS SUR LES SUCCESSIONS ET DONATIONS	5'676.05	1'083.95	423.645%	10'000.00	-43.240%
406	AUTRES IMPOTS	19'684.00	21'424.00	-8.122%	21'000.00	-6.267%
42	REVENUS DU PATRIMOINE	810'474.54	1'408'221.68	-42.447%	924'532.00	-12.337%
422	CAPITAUX DU PATRIMOINE FINANCIER	3'120.00	2'120.00	47.170%	2'100.00	48.571%
423	IMMEUBLES DU PATRIMOINE FINANCIER	372'350.05	394'119.80	-5.524%	398'172.00	-6.485%
424	BENEFICE VENTE DE BIENS MOBILIERS & IMMO	-	446'060.00		-	
426	INTERETS ET FRAIS	189'144.30	213'228.32	-11.295%	180'000.00	5.080%
427	IMMEUBLES DU PATRIMOINE ADMINISTRATIF	245'860.19	352'693.56	-30.291%	344'260.00	-28.583%
43	CONTRIBUTIONS, EMOLUMENTS, TAXES & PROD.	4'575'429.00	4'678'794.60	-2.209%	4'075'168.50	12.276%
430	CONTRIBUTIONS DE REMPLACEMENT	229'705.20	233'321.85	-1.550%	222'000.00	3.471%
431	EMOLUMENTS	51'224.50	59'057.35	-13.263%	44'500.00	15.111%
433	PARTICIPATIONS ET ECOLAGE	224'547.75	262'526.95	-14.467%	288'000.00	-22.032%

PRODUITS PAR NATURES

Nature	Libellé	Comptes 2020	Comptes 2019	Ecart Comptes 2019/ Comptes 2020	Budget 2020	Ecart Budget 2020/ Comptes 2020
434	TAXES D'UTILISATION	1'658'301.85	1'579'807.60	4.969%	1'579'475.00	4.991%
435	VENTES ET PRESTATIONS DE SERVICE	1'190'114.85	1'353'853.05	-12.094%	1'223'445.00	-2.724%
436	REMBOURSEMENTS DE TIERS	1'071'645.56	1'028'292.65	4.216%	577'748.50	85.487%
437	AMENDES	138'102.20	150'184.55	-8.045%	140'000.00	-1.356%
439	AUTRES RECETTES	11'787.09	11'750.60	0.311%	-	
44	PARTS A DES RECETTES SANS AFFECTATION	1'115'606.95	1'102'050.95	1.230%	1'028'740.00	8.444%
441	PARTS A DES RECETTES CANTONALES	1'115'606.95	1'102'050.95	1.230%	1'028'740.00	8.444%
45	REMB. & DEDOMMAGEMENTS DES COLLECTIVITES	1'090'495.00	161'885.00	573.623%	1'081'019.00	0.877%
451	CANTON	961'307.00	38'325.00		957'592.00	0.388%
452	COMMUNES & ASSOCIATIONS DES COMMUNES	129'188.00	123'560.00	4.555%	123'427.00	4.668%
46	SUBVENTIONS ACQUISES	1'498'931.95	1'277'001.30	17.379%	1'378'339.00	8.749%
460	CONFEDERATION	1'854.70	4'277.60	-56.642%	4'000.00	-53.633%
461	CANTON	280'588.25	147'345.70	90.429%	157'850.00	77.756%
462	COMMUNES & ASSOCIATIONS DE COMMUNES	1'216'489.00	1'125'378.00	8.096%	1'216'489.00	0.000%
48	PRELEVEMENTS SUR DES RESERVES	381'447.80	397'802.70	-4.111%	282'786.00	34.889%
480	PRELEVEMENTS SUR RESERVES	381'447.80	397'802.70	-4.111%	282'786.00	34.889%
49	IMPUTATIONS INTERNES	460'371.85	231'540.53	98.830%	532'510.00	-13.547%
490	IMPUTATIONS INTERNES	460'371.85	231'540.53	98.830%	532'510.00	-13.547%

RECAPITULATION - CHARGES DE FONCTIONNEMENT - PAR NATURE

	COMPTES			EVOLUTION			
	2020	2019	2018	2017	2019 / 2020	2018 / 2019	2017 / 2018
<u>CHARGES COMMUNALES</u>							
AUTORITES & PERSONNEL (300 à 309)	4'870'817.25	5'295'116.65	5'109'886.50	4'936'765.25	-8.01%	3.62%	3.51%
BIENS, MARCH., SERVICES (310 à 319)	4'212'025.19	4'129'237.89	4'370'096.01	3'994'662.22	2.00%	-5.51%	9.40%
AIDES INDIVIDUELLES (366)	1'957'557.09	1'690'558.93	1'518'403.75	1'376'171.88	15.79%	11.34%	10.34%
INTERETS PASSIFS (322, 329)	180'814.89	168'478.75	198'324.68	324'459.80	7.32%	-15.05%	-38.88%
AMORTISS. OBLIGATOIRES (330)	416'601.00	453'917.93	291'932.99	312'734.00	-8.22%	55.49%	-6.65%
	11'637'815.42	11'737'310.15	11'488'643.93	10'944'793.15	-0.85%	2.16%	4.97%
<u>CHARGES LIEES</u>							
CHARGES LIEES - CANTON (351)	5'955'053.95	5'837'615.80	6'838'601.40	5'559'297.65	2.01%	-14.64%	23.01%
CHARGES LIEES - COMMUNE (352)	6'630'998.03	5'548'135.45	4'651'181.20	5'240'850.90	19.52%	19.28%	-11.25%
CHARGES LIEES - INSTITUTIONS (365)	409'775.40	467'920.45	494'599.45	461'884.05	-12.43%	-5.39%	7.08%
	12'995'827.38	11'853'671.70	11'984'382.05	11'262'032.60	9.64%	-1.09%	6.41%
TOTAL GENERAL	24'633'642.80	23'590'981.85	23'473'025.98	22'206'825.75	4.42%	0.50%	5.70%

CHARGES PAR NATURES

Nature	Libellé	Comptes 2020	Comptes 2019	Ecart Comptes 2019/ Comptes 2020	Budget 2020	Ecart Budget 2020/ Comptes 2020
3	CHARGES	25'937'094.90	28'280'776.90	-8.287%	25'501'104.50	1.710%
30	AUTORITES ET PERSONNEL	4'870'817.25	5'295'116.65	-8.013%	4'998'898.40	-2.562%
300	AUTORITES ET COMMISSIONS	295'400.60	353'790.00	-16.504%	349'400.00	-15.455%
301	PERSONNEL ADMINISTRATIF & D'EXPLOITATION	3'587'747.15	3'554'069.85	0.948%	3'627'097.50	-1.085%
303	ASSURANCES SOCIALES	331'449.50	535'161.40	-38.066%	330'313.10	0.344%
304	CAISSES DE PENSIONS ET DE PREVOYANCE	320'202.85	516'041.50	-37.950%	322'867.00	-0.825%
305	ASSURANCE-MALADIE ET ACCIDENTS	119'306.15	111'187.55	7.302%	124'170.80	-3.918%
306	PRESTATIONS EN NATURE	8'546.75	10'664.80	-19.860%	12'000.00	-28.777%
308	PERSONNEL TEMPORAIRE	196'338.75	177'782.55	10.438%	200'000.00	-1.831%
309	AUTRES CHARGES	11'825.50	36'419.00	-67.529%	33'050.00	-64.219%
31	BIENS, SERVICES ET MARCHANDISES	4'212'025.19	4'129'237.89	2.005%	4'525'477.00	-6.926%
310	FOURNITURES DE BUREAU, IMPRIMES, ANNONCE	169'041.35	203'901.70	-17.097%	247'730.00	-31.764%
311	MOBILIER, MATERIEL TECHNIQUE, MACHINES	178'694.65	65'720.60	171.901%	93'060.00	92.021%
312	EAU, ENERGIE, COMBUSTIBLES	585'927.45	659'100.80	-11.102%	641'364.00	-8.644%
313	AUTRES FOURNITURES ET MARCHANDISES	100'586.45	106'712.25	-5.740%	126'700.00	-20.611%
314	PRESTATIONS DE TIERS ENTRETIEN IMMEUBLES	452'577.30	487'227.50	-7.112%	471'894.00	-4.093%
315	PRESTATIONS DE TIERS ENTRETIEN MOBILIER	760'995.70	656'776.10	15.868%	870'070.00	-12.536%
316	LOYERS, FERMAGES ET REDEVANCES D'UTILISA	184'200.00	205'006.70	-10.149%	202'860.00	-9.198%
317	DEDOMMAGEMENTS	101'230.50	128'588.38	-21.276%	167'370.00	-39.517%
318	HONORAIRES ET PRESTATIONS DE SERVICE	1'470'062.99	1'465'750.68	0.294%	1'471'059.00	-0.068%
319	IMPOTS, TAXES, COTISATIONS, INDEMNITES	208'708.80	150'453.18	38.720%	233'370.00	-10.567%

CHARGES PAR NATURES

Nature	Libellé	Comptes 2020	Comptes 2019	Ecart Comptes 2019/ Comptes 2020	Budget 2020	Ecart Budget 2020/ Comptes 2020
32	INTERETS PASSIFS	180'814.89	168'478.75	7.322%	280'000.00	-35.423%
322	INTERETS DES DETTES A MOYEN & LONG TERME	86'682.08	82'940.25	4.511%	190'000.00	-54.378%
329	ESCOMPTE ET RABAIS	94'132.81	85'538.50	10.047%	90'000.00	4.592%
33	AMORTISSEMENTS	661'131.85	4'255'738.13	-84.465%	696'102.00	-5.024%
330	AMORTISSEMENTS OBLIGATOIRES	416'601.00	453'917.93	-8.221%	453'978.00	-8.233%
332	AMORTISSEMENTS SUPPLEMENTAIRES	244'530.85	3'801'820.20	-93.568%	242'124.00	0.994%
35	REMBOURSEMENT & PART. AUX COLLECTIVITES	12'586'051.98	11'385'751.25	10.542%	12'370'757.05	1.740%
351	REMBOURSEMENT & PART. AU CANTON	5'955'053.95	5'837'615.80	2.012%	5'898'697.95	0.955%
352	REMBOURSEMENT & PART. AUX COMMUNES	6'630'998.03	5'548'135.45	19.518%	6'472'059.10	2.456%
36	SUBVENTIONS ACCORDEES	2'367'332.49	2'158'479.38	9.676%	2'091'636.00	13.181%
365	AIDE ET SUBVENTIONS A DES INSTITUTIONS	409'775.40	467'920.45	-12.426%	435'900.00	-5.993%
366	AIDES INDIVIDUELLES	1'957'557.09	1'690'558.93	15.793%	1'655'736.00	18.229%
38	ATTRIBUTIONS AUX RESERVES	598'549.40	656'434.32	-8.818%	5'724.05	10356.747%
380	ATTRIBUTIONS AUX RESERVES OBLIGATOIRES	598'549.40	654'747.62	-8.583%	5'724.05	
382	AUTRES RESERVES	-	1'686.70	-100.000%	-	#DIV/0!
39	IMPUTATIONS INTERNES	460'371.85	231'540.53	98.830%	532'510.00	-13.547%
	IMPUTATIONS INTERNES	460'371.85	231'540.53	98.830%	532'510.00	-13.547%

BILAN



BILAN

ACTIF	31.12.2020	31.12.2019	VARIATIONS	
PATRIMOINE FINANCIER	21'048'302.52	19'218'960.68	1'829'341.84	
<u>Disponibilités</u>				
Caisse	13'225.00	41'488.05	-28'263.05	
CCP	1'203'242.80	749'770.92	453'471.88	
Banques	3'378'514.45	2'696'773.59	681'740.86	1'106'949.69
<u>Avoirs réalisables à court terme</u>				
Compte-courant divers (Etat-Fiduciaire)	-414'763.06	-163'395.76	-251'367.30	-251'367.30
<u>Débiteurs</u>				
Impôts	3'104'293.03	2'388'725.38	715'567.65	
Taxes communales	1'962'740.00	1'619'510.15	343'229.85	
Autres débiteurs	216.95	-1'265.45	1'482.40	1'060'279.90
<u>Actifs transitoires</u>				
Actifs transitoires	318'847.30	377'717.75	-58'870.45	
Impôts anticipés	1'092.00	742.00	350.00	-58'520.45
<u>Placements</u>				
Capitaux : Fonds de la Ville	11'708.00	11'708.00	0.00	
Prêts	7'215'680.00	7'243'680.00	-28'000.00	
Immeubles / patrimoine financier	4'253'506.05	4'253'506.05	0.00	-28'000.00
	11'480'894.05	11'508'894.05		

BILAN

ACTIF	31.12.2020		31.12.2019		VARIATIONS	
PATRIMOINE ADMINISTRATIF	16'487'165.75		12'082'224.70		4'404'941.05	
<i>Immobilisés</i>						
Immeubles	12'960'201.95		9'632'254.45		3'327'947.50	
Ouvrages de génie civil	869'010.50		0.00		869'010.50	
Adduction d'eau	0.00		0.00		0.00	
Canalisations / Step	2'312'601.05		2'149'970.25		162'630.80	
Mobilier, machines, véhicules	0.00		0.00		0.00	
Autres biens	45'352.25		0.00		45'352.25	
Forêts	300'000.00	16'487'165.75	300'000.00	12'082'224.70	0.00	4'404'941.05
TOTAL DE L'ACTIF	37'535'468.27		31'301'185.38		6'234'282.89	

BILAN

PASSIF	31.12.2020		31.12.2019		VARIATIONS	
ENGAGEMENTS	17'943'014.95		14'332'177.35		3'610'837.60	
<i>Engagements courants</i>						
Créanciers	1'304'133.45		1'282'833.85		21'299.60	
Créanciers - autres (Tva - garantie..)	41'766.60	1'345'900.05	43'584.85	1'326'418.70	-1'818.25	19'481.35
<i>Dettes à court termes</i>						
Comptes-courants à terme fixe	10'000'000.00	10'000'000.00	6'740'000.00	6'740'000.00	3'260'000.00	3'260'000.00
<i>Dettes à moyen et long termes</i>						
Autres emprunts	3'000'000.00		3'000'000.00		0.00	
Prêts LIM	1'399'942.55	4'399'942.55	1'553'275.90	4'553'275.90	-153'333.35	-153'333.35
<i>Provisions</i>						
Provisions - compte de fonctionnement	549'300.00		261'500.00		287'800.00	
Provisions - pertes sur débiteurs	403'819.95		400'000.00			
Provisions - diverses	1'000'000.00	1'953'119.95	1'010'800.00	1'672'300.00	-10'800.00	280'819.95
<i>Passifs transitoires</i>						
Transitoires divers	244'052.40	244'052.40	40'182.75	40'182.75	203'869.65	203'869.65

BILAN

PASSIF	31.12.2020	31.12.2019	VARIATIONS	
RESERVES	9'471'635.09	9'256'533.49	215'101.60	
<i>Réserves obligatoires</i>				
Places d'abris	811'306.60	811'306.60	0.00	
Places de parcs	135'650.00	137'650.00	-2'000.00	
Places de jeux	19'800.00	19'800.00	0.00	
Service des eaux	1'311'771.92	991'855.67	319'916.25	
Service de l'épuration	1'261'596.55	1'378'928.20	-117'331.65	
Ordures ménagères	190'648.82	156'546.52	34'102.30	
Forêt	59'169.85	78'755.15	-19'585.30	
	3'789'943.74	3'574'842.14		215'101.60
<i>Autres réserves</i>				
Feu "Mézières & Billens"	10'963.55	10'963.55	0.00	
Débiteurs "douteux"	0.00	0.00	0.00	
Investissements "libres"	3'500'000.00	3'500'000.00	0.00	
Investissements "infrastruct. Nespresso"	2'023'214.75	2'023'214.75	0.00	
Vignetta "Pose du tapis final"	33'670.50	33'670.50	0.00	
Diverses	113'842.55	113'842.55	0.00	
	5'681'691.35	5'681'691.35		-
FORTUNE	10'120'818.23	7'712'474.54	2'408'343.69	
Fortune au 01.01.2020	7'712'474.54	5'947'801.28	1'764'673.26	
Bénéfice de l'exercice 2020	2'408'343.69	1'764'673.26	643'670.43	
Fortune au 31.12.2020	10'120'818.23	7'712'474.54		2'408'343.69
TOTAL DU PASSIF	37'535'468.27	31'301'185.38	6'234'282.89	

ENGAGEMENTS HORS BILAN AU 31.12.2020

EauSud SA - Bulle	cautionnement simple	Fr.	948'000.00
Association Réseau Santé Glâne	engagement	Fr.	7'313'476.20
Association C.O. de la Glâne	engagement	Fr.	5'097'194.95
TOTAL DES ENGAGEMENTS HORS BILAN		Fr.	13'358'671.15

CAPITAUX

	Nature	Débiteurs	Capital au 01.01.2020	Amortiss.	Placement	Capital au 31.12.2020
12100.00	5	Actions 1991 Ski-Lifts Rathvel SA	1.00	0.00	0.00	1.00
12100.01	10	Actions 1996 Agy Expo SA, Fribourg (Fr. 100.00)	1.00	0.00	0.00	1.00
12100.02	15	Actions 1999 Moulin agricole SA, Romont (Fr. 100.00)	1'500.00	0.00	0.00	1'500.00
12100.03	20	Actions 1965 SI Arruffens Romont SA (Fr. 500.00)	10'000.00	0.00	0.00	10'000.00
12100.04	1	Part sociale 1969 Société coop. romontoise d'habitations HLM	200.00	0.00	0.00	200.00
12100.05	2040	Actions 2005 EauSud SA, Bulle (Fr. 10.00)	1.00	0.00	0.00	1.00
12100.06	4	Actions 1997 Centre Touristique Gruyères-Moléson Vudalla SA (Fr. 250.00)	1.00	0.00	0.00	1.00
12100.07	4	Actions 1997 Télécabine Charmey Les Dents Vertes en Gruyères SA (Fr. 250.00)	1.00	0.00	0.00	1.00
12100.08	20	Actions 1998 Espace Gruyère (Fr. 30.00)	1.00	0.00	0.00	1.00
12100.09	3	Parts sociales 2001 Patinoire de la Glâne, Romont (Fr. 1'000.00)	1.00	0.00	0.00	1.00
12100.10	4012	Actions 2000 SAIDEF (Fr. 40.00)	1.00	0.00	0.00	1.00
TOTAL "CAPITAUX"			11'708.00	0.00	0.00	11'708.00

PRÊTS

Nature	Débiteurs	Capital au 01.01.2020	Amortiss.	Avances	Capital au 31.12.2020
12200.00	1984 Association colonies de vacances	42'000.00	2'000.00	0.00	40'000.00
12200.01	1980 Fondation du musée	210'000.00	10'000.00	0.00	200'000.00
12200.02	1992 Fondation du musée	98'000.00	4'000.00	0.00	94'000.00
12200.03	1997 Fanfare de la Ville	48'000.00	12'000.00	0.00	36'000.00
12200.04	2012 Nestlé Nespresso SA, échéance 21.12.2022	6'845'680.00	0.00	0.00	6'845'680.00
TOTAL "PRÊTS"		7'243'680.00	28'000.00	0.00	7'215'680.00

IMMEUBLES DU PATRIMOINE FINANCIER

	Valeur / Ecab assurée	A amortir au 01.01.2020	Dépenses 2020	Total à amortir	Ventes 2020	Amortiss. 2020	A amortir au 31.12.20
<u>IMMEUBLES</u>							
Rue du Château 112 - Hôtel de Ville	4'634'500.00	2'031'490.05	0.00	2'031'490.05	0.00	0.00	2'031'490.05
Rue du Château 114 - Dumas	1'057'800.00	450'000.00	0.00	450'000.00	0.00	0.00	450'000.00
Rte des Chavannes 28 - 30 - 31	2'565'000.00	560'000.00	0.00	560'000.00	0.00	0.00	560'000.00
Rte de Raboud 3 - 3 A	3'270'000.00	1'212'000.00	0.00	1'212'000.00	0.00	0.00	1'212'000.00
Parcelles	0.00	16.00	0.00	16.00	0.00	0.00	16.00
TOTAL "PATRIMOINE FINANCIER"	11'527'300.00	4'253'506.05	0.00	4'253'506.05	0.00	0.00	4'253'506.05

PARCELLES

			Valeur comptable	
En Bouley "Zone intérêt public"	Art. 397 - 1309	37'467 m2	Fr.	2.00
Raboud	Art. 2090-1101	40'179 m2	Fr.	2.00
Bossens	Art. 952-921	89'002 m2	Fr.	2.00
Bossonnets	Art. 195	1'847 m2	Fr.	1.00
Les Avoines	Art. 272	10'275 m2	Fr.	1.00
Ste-Anne	Art. 718	733 m2	Fr.	1.00
Dzerfin	Art. 736	7'911 m2	Fr.	1.00
La Condéminaz	Art. 437	3'110 m2	Fr.	1.00
Rochette	Art. 981	4'074 m2	Fr.	1.00
Maillarde	Art. 758-766	40'137 m2	Fr.	1.00
Ancienne gravière - Arrufens	Art. 420	16'613 m2	Fr.	1.00
Condémine (zone verdure)	Art. 431	11'792 m2	Fr.	1.00
Les Glânes	Art. 2018-2039-2041-2045-2046	40'231 m2	Fr.	1.00
TOTAL "PARCELLES"		303'371 m2	Fr.	16.00

IMMEUBLES DU PATRIMOINE ADMINISTRATIF

	Valeur / Ecab assurée	A amortir au 01.01.2020	Dépenses 2020	Total à amortir	Subventions Participations	Amortiss. 2020	A amortir au 31.12.20
Rue de l'Eglise 104 - Ecole	11'025'800.00	774'600.00	0.00	774'600.00	0.00	0.00	774'600.00
Rue Aliénor 12 - Ecole	2'764'000.00	769'743.10	0.00	769'743.10	0.00	0.00	769'743.10
Bâtiment scolaire - "Nouveau projet"	0.00	0.00	10'237.00	10'237.00	0.00	0.00	10'237.00
Promenade des Avoines 4 - Halles gym	4'511'200.00	700'000.00	0.00	700'000.00	0.00	0.00	700'000.00
Rue du Château 93 - Administration	4'110'300.00	1'087'897.35	11'753.70	1'099'651.05	0.00	0.00	1'099'651.05
Rte des Chavannes 49 - Feu & PC	4'611'100.00	500'000.00	0.00	500'000.00	0.00	0.00	500'000.00
Rue Pierre de Savoie 13 - PSS	3'420'800.00	1.00	0.00	1.00	0.00	0.00	1.00
Bâtiment de l'édilité - Rte de Bocheffera	3'262'000.00	3'000'000.00	9'512.40	3'009'512.40	0.00	0.00	3'009'512.40
Rte du Poyet 6 - Fanfare	754'700.00	1.00	0.00	1.00	0.00	0.00	1.00
Rue des Béguines 65 - Ecole	871'100.00	1.00	0.00	1.00	0.00	0.00	1.00
Promenade des remparts 1 - Tour à Boyer	1'101'800.00	1.00	0.00	1.00	0.00	0.00	1.00
Promenade des remparts 3 - Tr Sauvage	233'300.00	1.00	0.00	1.00	0.00	0.00	1.00
Promenade des remparts 5 - Tr du Midi	169'900.00	1.00	0.00	1.00	0.00	0.00	1.00
Promenade des remparts 9 - Tr Fribourg	408'100.00	1.00	0.00	1.00	0.00	0.00	1.00
Promenade des Avoines 7 - Tour carrée	95'100.00	0.00	0.00	0.00	0.00	0.00	0.00
Place St-Jacques 55 - WC public	38'600.00	1.00	0.00	1.00	0.00	0.00	1.00
Parqueterie 5 / Arruffens 56 - feu	16'000.00	0.00	0.00	0.00	0.00	0.00	0.00
Cimetière - Chapelle mortuaire & hangar	836'200.00	800'000.00	0.00	800'000.00	0.00	0.00	800'000.00
Pl. St.-Jacques 63a / Les Glânes - abris	67'600.00	1.00	0.00	1.00	0.00	0.00	1.00
Centre de sport de Bossens	2'000'000.00	2'000'000.00	2'425'589.55	4'425'589.55	0.00	0.00	4'425'589.55
Rte de Bossens 8 / Le Glaney	669'300.00	1.00	0.00	1.00	0.00	0.00	1.00
Rte de Massonnens 4a / Déchetterie	41'100.00	0.00	0.00	0.00	0.00	0.00	0.00
Mézières 201 / Praz Vertet 199a - Eau	136'900.00	0.00	0.00	0.00	0.00	0.00	0.00
Forêt - Cabanes forestières	682'300.00	4.00	0.00	4.00	0.00	0.00	4.00
Bicubic - Parking	0.00	0.00	870'854.85	870'854.85	0.00	0.00	870'854.85
	41'827'200.00	9'632'254.45	3'327'947.50	12'960'201.95	0.00	0.00	12'960'201.95

CHARGES A AMORTIR

	A amortir au 01.01.20	Dépenses 2020	Total à amortir	Subventions Participation	Amortis. ordinaires	Amortis. extraord.	A amortir au 31.12.20
OUVRAGES DE GENIE CIVIL							
Concept de stationnement	0.00	11'287.25	11'287.25	0.00	-11'287.25	0.00	0.00
Cadastre des sites pollués	0.00	1'723.20	1'723.20	0.00	-1'723.20	0.00	0.00
Assainissement de l'éclairage publique	0.00	231'792.80	231'792.80	0.00	0.00	0.00	231'792.80
Rte de l'Industrie - giratoire	0.00	24'006.35	24'006.35	-13'340.90	0.00	0.00	10'665.45
Réfection routes & trottoirs divers	0.00	574'717.75	574'717.75	0.00	-161'647.60	0.00	413'070.15
Rue des Comtes - Aménagement	0.00	52'316.00	52'316.00	0.00	0.00	0.00	52'316.00
COG - Dépollution du terrain	0.00	35'937.55	35'937.55	0.00	0.00	0.00	35'937.55
Rte de la Belle-Croix - pose d'un phonoabs.	0.00	5'356.75	5'356.75	0.00	0.00	0.00	5'356.75
Chemin du Brit - sécurisation	0.00	5'715.00	5'715.00	0.00	0.00	0.00	5'715.00
Cimetière - chemin piétonnier & arborisation	0.00	114'156.80	114'156.80	0.00	0.00	0.00	114'156.80
Cadastre du bruit routier	0.00	4'308.00	4'308.00	0.00	-4'308.00	0.00	0.00
TOTAL "OUVRAGES GENIE CIVIL"	0.00	1'061'317.45	1'061'317.45	-13'340.90	-178'966.05	0.00	869'010.50

CHARGES A AMORTIR

	A amortir au 01.01.20	Dépenses 2020	Total à amortir	Subventions Participations	Amortis. ordinaires	Amortis. extraord.	A amortir au 31.12.20
<u>MOBILIER, MACHINES, VEHICULES</u>							
Informatique	0.00	8'061.90	8'061.90	0.00	-8'061.90	0.00	0.00
TOTAL MOBILIER, MACHINES, VEHICULES	0.00	8'061.90	8'061.90	0.00	-8'061.90	0.00	0.00
<u>AUTRES BIENS</u>							
Archives communales	0.00	42'250.70	42'250.70	0.00	-42'250.70	0.00	0.00
Concept Intra-Muros & RCU	0.00	8'114.95	8'114.95	0.00	-8'114.95	0.00	0.00
PAD - cadre "secteur Condémine"	0.00	20'612.80	20'612.80	0.00	0.00	0.00	20'612.80
Etude mobilité & Stationnement "Condémine"	0.00	9'450.00	9'450.00	0.00	-9'450.00	0.00	0.00
Etude mobilité "Bicubic"	0.00	23'757.40	23'757.40	0.00	-23'757.40	0.00	0.00
Optimisation de la déchetterie	0.00	24'739.45	24'739.45	0.00	0.00	0.00	24'739.45
TOTAL AUTRES BIENS	0.00	128'925.30	128'925.30	0.00	-83'573.05	0.00	45'352.25
TOTAL "VEHICULES & AUTRES"	0.00	136'987.20	136'987.20	0.00	-91'634.95	0.00	45'352.25

CHARGES A AMORTIR

	A amortir au 01.01.20	Dépenses 2020	Total à amortir	Subventions Participations	Amortis. ordinaires	Amortis. extraord.	A amortir au 31.12.20
<u>ADDITION D'EAU</u>							
Chantier EFSA - déplacement de conduite	0.00	49'500.00	49'500.00	0.00	0.00	-49'500.00	0.00
Echervettes - Adduction	0.00	73'317.30	73'317.30	0.00	0.00	-73'317.30	0.00
Rempart des Avoines - Adduction	0.00	137'058.75	137'058.75	-54'581.05	0.00	-82'477.70	0.00
Grand'Rue - Av. Gérard Clerc - Adduction	0.00	39'235.85	39'235.85	0.00	0.00	-39'235.85	0.00
TOTAL "ADDITION D'EAU"	0.00	299'111.90	299'111.90	-54'581.05	0.00	-244'530.85	0.00

CHARGES A AMORTIR

	A amortir au 01.01.20	Dépenses 2020	Total à amortir	Subventions Participations	Amortis. ordinaires	Amortis. extraord.	A amortir au 31.12.20
EPURATION							
Rue Aliénor - Mise en séparatif	114'000.00	0.00	114'000.00	0.00	-10'000.00	0.00	104'000.00
Rte de Billens - mise en séparatif	0.00	4'025.00	4'025.00	0.00	0.00	0.00	4'025.00
Chemin du Brit - Collecteur	27'000.00	0.00	27'000.00	0.00	-5'000.00	0.00	22'000.00
Rue du Château - Les Avoines	40'000.00	0.00	40'000.00	0.00	-20'000.00	0.00	20'000.00
Rte de la Belle-Croix - Mise en séparatif	442'000.00	0.00	442'000.00	0.00	-20'000.00	0.00	422'000.00
Chemin de la Côte - Mise en séparatif	331'200.00	0.00	331'200.00	0.00	-13'000.00	0.00	318'200.00
Rue des Comtes - Mise en séparatif	432'000.00	0.00	432'000.00	0.00	-18'000.00	0.00	414'000.00
Grand - Rue - Réfection	47'588.80	58'192.10	105'780.90	0.00	-10'000.00	0.00	95'780.90
Collecteur COG	530'000.00	0.00	530'000.00	0.00	-30'000.00	0.00	500'000.00
Rte de la Parqueterie - Mise en séparatif	3'181.45	26'202.60	29'384.05	0.00	0.00	0.00	29'384.05
Collecteur Rempart - Est	183'000.00	0.00	183'000.00	0.00	-20'000.00	0.00	163'000.00
Etablissement du PGEE	0.00	1'875.00	1'875.00	0.00	0.00	0.00	1'875.00
Bossens - protection des crues	0.00	5'102.00	5'102.00	0.00	0.00	0.00	5'102.00
Echervettes - collecteurs	0.00	306'406.70	306'406.70	-93'172.60	0.00	0.00	213'234.10
TOTAL "EPURATION"	2'149'970.25	401'803.40	2'551'773.65	-93'172.60	-146'000.00	0.00	2'312'601.05

FORÊT

Dénominations	Biens - Fonds	Superficie	Valeur comptable
Combloney	Art. 922	429'488.00 m2	Fr. 130'000.00
	Art. 997	26'680.00 m2	Fr. 0.00
Bossens	Art. 964 + 952	237'141.00 m2	Fr. 70'000.00
Biollettes	Art. 752 + 764	75'149.00 m2	Fr. 20'000.00
Barges	Art. 725	11'955.00 m2	Fr. 0.00
Plaches de fer	Art. 977	3'616.00 m2	Fr. 0.00
Le Rosy	Art. 45 + 46	7'489.00 m2	Fr. 0.00
La Joux à Britze	Art. 47 - 649 - 657a	248'079.00 m2	Fr. 70'000.00
Es Biolleyres (Berlens)	Art. 41 - 110 - 111 - 112 - 139	50'856.00 m2	Fr. 10'000.00
TOTAL "FORÊT"		1'090'453.00 m2	Fr. 300'000.00

DETTES AU 31.12.2020

No	Créanciers	Taux	Échéance	Dettes au 01.01.2020	Prélèvements	Versements	Dettes au 31.12.2020	Intérêts
22100.03	AXA - Winterthur	1.10%	21.07.2030	3'000'000.00	0.00	0.00	3'000'000.00	33'000.00
22100.04	Postfinance	2.96%	18.11.2020	1'740'000.00	0.00	1'740'000.00	0.00	51'504.00
22100.06	Crédit LIM : - Centre régional	0.00%	2008/2026	126'000.00	0.00	18'000.00	108'000.00	0.00
22100.08	- Rte de l'Industrie	0.00%	2010/2033	646'000.00	0.00	46'000.00	600'000.00	0.00
22100.05	Prêt NPR : - Z.I. En Raboud	0.00%	2013/2028	781'275.90	0.00	89'333.35	691'942.55	0.00
22100.13	Swissquote Bank SA	-0.05%	19.04.2021	5'000'000.00	0.00	0.00	5'000'000.00	0.00
22100.14	Institution supplétive LPP	-0.10%	28.09.2021	3'000'000.00	0.00	0.00	3'000'000.00	0.00
22100.15	Institution supplétive LPP	-0.15%	03.05.2021	2'000'000.00	0.00	0.00	2'000'000.00	0.00
	Intérêts débiteurs divers comptes-courants			0.00	0.00	0.00	0.00	2'178.08
TOTAL "DETTES"				16'293'275.90	0.00	1'893'333.35	14'399'942.55	86'682.08

Taux moyen y.c. LIM : **0.53 %**

PROVISIONS DE FONCTIONNEMENT

24000.00		<u>Provisions de fonctionnement - courantes</u>	549'300.00
Autorités	Sortie du Conseil Communal		8'000.00
Administration	Commande de fournitures de bureau		9'000.00
Administration	Update informatique (Nest - Abacus - Nest)		16'000.00
Protection civile	Chauffage PSS - 01.07.2019 au 30.06.20		3'000.00
Enseignement	Epicentre - Covid-19		150'000.00
Enseignement	Camp vert 2020 - report		11'000.00
Ecoles spécialisées	Décompte final 2020		15'000.00
Administration scolaire	Halles de Gym - système de fermeture à badge		11'300.00
Culture	Achat de livres sur l'histoire de Romont		10'000.00
Homes	Homes médicalisées du District - Covid-19		300'000.00
Prophylaxie	Santé scolaire cantonale		5'000.00
Immeubles	Tour de Billens et du Sauvage - divers travaux		11'000.00

PROVISIONS DE FONCTIONNEMENT

24000.01	<u>Provision de fonctionnement - "Pertes sur débiteurs"</u>	403'819.95
24000.02	<u>Provision de fonctionnement - Caisse de prévoyance de l'Etat</u>	1'000'000.00

RÉSERVES

	Réserves au 01.01.2020	Attributions 2020	Total	Dissolutions 2020	Dépenses 2020	Réserves au 31.12.2020
1. RÉSERVES OBLIGATOIRES						
PLACES D'ABRIS	811'306.60	0.00	811'306.60	0.00	0.00	811'306.60
PLACES DE PARCS	137'650.00	0.00	137'650.00	0.00	-2'000.00	135'650.00
PLACES DE JEUX	19'800.00	0.00	19'800.00	0.00	0.00	19'800.00
SERVICE DES EAUX	991'855.67	564'447.10	1'556'302.77	0.00	-244'530.85	1'311'771.92
SERVICE DE L'EPURATION	1'378'928.20	0.00	1'378'928.20	0.00	-117'331.65	1'261'596.55
SERVICE DES ORDURES MENAGERES	156'546.52	34'102.30	190'648.82	0.00	0.00	190'648.82
SERVICE DES FORETS	78'755.15	0.00	78'755.15	0.00	-19'585.30	59'169.85
TOTAL RÉSERVES OBLIGAT.	3'574'842.14	598'549.40	4'173'391.54	0.00	-383'447.80	3'789'943.74
2. AUTRES RESERVES						
INFRASTRUCTURES NESPRESSO	2'023'214.75	0.00	2'023'214.75	0.00	0.00	2'023'214.75
INVESTISSEMENTS LIBRES	3'500'000.00	0.00	3'500'000.00	0.00	0.00	3'500'000.00
FEU / ACHATS - MEZIERES & BILLENS	10'963.55	0.00	10'963.55	0.00	0.00	10'963.55
VIGNETTA - POSE DU TAPIS FINAL	33'670.50	0.00	33'670.50	0.00	0.00	33'670.50
CITERNES - fonds de révision	3'495.00	0.00	3'495.00	0.00	0.00	3'495.00
MONTAGNE DE LUSSY - Réserve spéciale	23'670.65	0.00	23'670.65	0.00	0.00	23'670.65
FONDS DE PREVOYANCE	34'814.45	0.00	34'814.45	0.00	0.00	34'814.45
ENTRETIEN DE LA GLANE	13'625.50	0.00	13'625.50	0.00	0.00	13'625.50
ECOLES - SPORT / SKI	21'236.95	0.00	21'236.95	0.00	0.00	21'236.95
FONDS "PURY"	17'000.00	0.00	17'000.00	0.00	0.00	17'000.00
TOTAL AUTRES RÉSERVES	5'681'691.35	0.00	5'681'691.35	0.00	0.00	5'681'691.35
TOTAL "RÉSERVES"	9'256'533.49	598'549.40	9'855'082.89	0.00	-383'447.80	9'471'635.09