



COMPTES 2021

selon les directives MCH1



RAPPORT
DU
CONSEIL COMMUNAL



Rapport du Conseil Communal sur les comptes 2021

Investissements

Après analyse des investissements ouverts en 2021, le Conseil Communal a décidé de clôturer 21 investissements au 31.12.2021 même si des soldes ouverts importants étaient encore à disposition du Conseil Communal.

Les crédits ouverts au 31.12.2021 se montent à CHF 7'056'030.15 pour un total voté de CHF 9'346'000.-.

Les dépenses d'investissements de l'année 2021 se montent à Fr. 2'113'407.45.

L'indicateur financier MCH2 N° 5 sur les proportions des investissements nous indique que nos efforts d'investissements sont faibles pour l'année 2021, mais cet indicateur va rapidement changer dès le commencement des travaux de l'école En Bouleyr et du plateau d'Arrufens.

Au 1^{er} janvier 2022, tous les investissements/immobilisations de Ville de Romont seront réévalués selon les normes MCH2. Puisque ces opérations entraîneront une revalorisation importante des actifs de la commune, nous avons renoncé à effectuer des amortissements supplémentaires pour cette année et nous avons comptabilisé des amortissements en conformité avec le budget présenté.



Rapport du Conseil Communal sur les comptes 2021

Fonctionnement

Le budget 2021 de fonctionnement de la Ville de Romont présentait une perte de CHF 444'366.50 et le résultat final présente un bénéfice de CHF 2'745'921.46 soit une amélioration du fonctionnement de CHF 3'190'287.96.

Les charges sont inférieures de CHF 632'592.95 au budget. Les biens, service et marchandises (nature 31) ainsi que nos participations aux collectivités (nature 35) sont inférieurs de plus de CHF 1'064'000.- au budget. Des attributions aux réserves pour plus de CHF 600'000.- ont été effectuées alors que rien n'était budgété pour 2021.

Les impôts (nature 40) sont supérieurs de plus de CHF 1'635'000.- par rapport au budget mais légèrement inférieurs à l'année 2020. La prise en compte selon les directives du SASOC de l'aide matérielle 2021 en transitoire au 31.12.2021 améliore la nature 44 (Parts à des recettes sans affectation) de CHF 428'000.-.

Les comptes définitifs 2021 du RSG ont été pris en compte et la provision COVID de CHF 300'000.- créé en 2020 a été dissoute. Les comptes définitifs 2021 du COG n'ont pas pu être pris en compte et uniquement les acomptes basés sur le budget ont été comptabilisés. La provision COVID de CHF 150'000.- créée en 2020 a également été dissoute.

Conclusion

Au terme de cette dernière présentation des comptes de la Commune de Romont selon les normes MCH1, nous pouvons qualifier la situation financière de la Commune de Romont comme très saine. Les futurs investissements de la commune peuvent être entrevus avec enthousiasme et sérénité financière.



INDICATEURS FINANCIERS MCH2

INDICATEURS FINANCIERS MCH2















1. TAUX D'ENDETTEMENT NET	70.68%
2. DEGRÉ D'AUTOFINANCEMENT	171%
3. PART DES CHARGES D'INTÉRÊTS	0%
4. DETTE BRUTE PAR RAPPORT AUX REVENUS	114%
5. PROPORTION DES INVESTISSEMENTS	9%
6. PART DU SERVICE DE LA DETTE	2%
7. DETTE NETTE PAR HABITANT EN FRANCS	2'358.94
8. TAUX D'AUTOFINANCEMENT	14%
























INVESTISSEMENTS










au 31.12.2021

Gestion des Investissements au 31.12.2021

Comptes	Nature	Situation	Date de la décision du CG	Crédits votés	Utilisations	Utilisation	Utilisations	Etat des	Différence sur investissements soldés		
					jusqu'au	des crédits en	jusqu'au	crédits votés au	Excédent	Diminution	
					31.12.2020	2021	31.12.2021	31.12.2021			
1.020.5090.00 2018.178.020	Archives-fonds photos Valorisation	 1	17.05.2018	125'000.00	82'773.25	52'169.55	134'942.80	-9'942.80	9'942.80		
1.290.5030.00 2018.180.020	Informatique - remplacement	 1	04.10.2018	230'000.00	216'486.90	0.00	216'486.90	13'513.10		13'513.10	
1.620.5090.00 2021.210.140	Achat d'un véhicule commandement Toyota RAV4	 1	20.12.2020	20'000.00	0.00	19'423.90	19'423.90	576.10		576.10	
1.290.5030.00 2020.200.290	MEP - Centre scolaire & installations sportives	 1	02.07.2020	340'000.00	7'006.00	337'956.10	344'962.10	-4'962.10	4'962.10		
1.340.5030.00 2016.162.340	Centre de Sport de "Bossens"	 1	06.10.2016	5'140'800.00	5'153'796.90	1'198.90	5'154'995.80	-14'195.80	14'195.80		
1.620.5010.00 2013.021.620	Aménagement Z.I.RABOUD	 2	12.12.2013	2'200'000.00	483'157.25	105'397.05	588'554.30	1'611'445.70			
1.620.5010.00 2016.160.620	Zone 30 Km/h. Petits Quartiers	 3	07.07.2016	50'000.00	15'553.90	0.00	15'553.90	34'446.10			
1.620.5010.00 2017.148.620	Réfection des routes & trottoirs communaux	 1	18.05.2017 17.05.2018	550'000.00	538'085.50	13'859.65	551'945.15	-1'945.15	1'945.15		
1.620.5010.00 2018.181.620	Réfection des routes & trottoirs communaux	 1	13.12.2018 20.02.2020 10.12.2020	870'000.00	345'795.15	482'915.85	828'711.00	41'289.00		41'289.00	
1.620.5010.00 2018.193.620	Aménagement de la Rue des Comtes	 1	13.12.2018	450'000.00	303'087.45	42'382.40	345'469.85	104'530.15		104'530.15	
1.620.5010.00 2019.187.620	Rte de Lausanne - Arrêts bus & divers travaux	 2	21.02.2019	250'000.00	5'082.60	742.45	5'825.05	244'174.95			
1.620.5010.00 2019.188.620	Rte de l'Industrie - Aménagement d'un giratoire	 2	21.02.2019	700'000.00	39'546.35	8'325.20	47'871.55	652'128.45			
1.620.5010.00 2019.190.620	Chemin du Brit - Sécurisation	 2	23.05.2019	80'000.00	11'620.50	5'038.50	16'659.00	63'341.00			
1.620.5010.00 2021.214.620	Etude arrêts de bus (Lhand)		10.12.2020	20'000.00	<i>Transfert dans le fonctionnement suite au nouveau règlement des finances</i>						
1.620.5010.00 2021.212.620	Route de la Parqueterie	 2	16.12.2021	800'000.00	0.00	18'303.60	18'303.60	781'696.40			

Comptes	Nature	Situation	Date de la décision du CG	Crédits votés	Utilisations	Utilisation	Utilisations	Etat des	Différence sur investissements soldés	
					jusqu'au	des crédits en	jusqu'au	crédits votés au	Excédent	Diminution
					31.12.2020	2021	31.12.2021	31.12.2021		
1.620.5030.00 2016.127.620	Etudes & construction - Bâtiment de l'édilité	 1	12.12.2012 08.10.2015 06.10.2016	4'410'000.00	4'166'039.85	0.00	4'166'039.85	243'960.15		243'960.15
1.620.5030.00 2018.182.620	Construction parking du Bicubic	 1	13.12.2018	2'500'000.00	953'997.15	472'718.00	1'426'715.15	1'073'284.85		1'073'284.85
1.620.5060.00 2019.189.620	Eclairage des monuments historiques	 1	23.05.2019	800'000.00	236'531.60	565'741.25	802'272.85	-2'272.85	2'272.85	
1.620.5060.00 2020.201.620	Achat d'un véhicule édilitaire	 1	20.02.2020	70'000.00	56'200.00	0.00	56'200.00	13'800.00		13'800.00
1.620.5090.00 2013.131.620	Révision du plan Intra-Muros & du guide des espaces publics	 1	21.02.2013 02.07.2020	260'000.00	252'053.25	0.00	252'053.25	7'946.75		7'946.75
1.620.5090.00 2017.115.620	Concept de stationnement	 2	14.12.2011 08.05.2017 21.02.2019	250'000.00	157'925.25	19'499.75	177'425.00	72'575.00		
1.620.5090.00 2017.163.620	Et. mobilité & de stationnement Condémine / Arruffens	 1	23.02.2017	40'000.00	37'519.35	0.00	37'519.35	2'480.65		2'480.65
1.620.5090.00 2018.179.620	Aménagement d'une gare routière	 2	04.10.2018	150'000.00	110'382.10	0.00	110'382.10	39'617.90		
1.620.5090.00 2019.186.620	Etude de mobilité Secteur Bicubic	 1	21.02.2019	80'000.00	57'172.05	23'019.45	80'191.50	-191.50	191.50	
1.620.5090.00 2020.209.620	MEP - Mesures d'aménag. de l'Intra-Muros	 2	02.07.2020	250'000.00	0.00	0.00	0.00	250'000.00		
1.740.5010.00 2019.196.740	Cimetière - Aménag. Cheminements & arborisation	 1	23.05.2019	150'000.00	115'356.80	12'924.00	128'280.80	21'719.20		21'719.20
1.780.5090.00 2015.101.780	Cadastre des sites pollués	 1	26.02.2015	65'000.00	2'144.10	0.00	2'144.10	62'855.90		62'855.90
	Cadastre des sites pollués (assainissement St-Anne)	 2	02.07.2020	100'000.00	47'485.90	27'498.60	74'984.50	25'015.50		
1.780.5090.00 2016.135.780	Etablissement du cadastre des bruits routiers communaux	 2	14.04.2016	30'000.00	23'044.25	0.00	23'044.25	6'955.75		
1.780.5010.00 2019.197.780	Rte Belle-Croix Pose d'un phonoabsorbant	 2	03.10.2019	200'000.00	5'356.75	0.00	5'356.75	194'643.25		
1.790.5090.00 2015.157.790	PAD cadre Secteur condémine	 2	10.12.2015	200'000.00	112'445.50	33'726.85	146'172.35	53'827.65		

Comptes	Nature	Situation	Date de la décision du CG	Crédits votés	Utilisations	Utilisation	Utilisations	Etat des	Différence sur investissements soldés	
					jusqu'au	des crédits en	jusqu'au	crédits votés au	Excédent	Diminution
					31.12.2020	2021	31.12.2021	31.12.2021		
1.940.5030.00 2020.205.940	Bât. de l'Administration	 2	10.12.2020	220'000.00	11'753.70	15'832.40	27'586.10	192'413.90		
1.950.5000.00 2016.161.950	Achat de Terrains	 2	06.10.2016	1'550'000.00	953'557.55	0.00	953'557.55	596'442.45		
SUBTOTAL INVESTISSEMENTS										
Crédits soldés au 31.12.2021		 1		16'100'800.00	12'524'045.30	2'024'309.05	14'548'354.35		1'552'445.65	
Crédits ouverts au 31.12.2021		 2		6'980'000.00	1'961'357.70	234'364.40	2'195'722.10	4'784'277.90		
Crédits en suspens au 31.12.2021		 3		50'000.00	15'553.90	0.00	15'553.90	34'446.10		
1.700.5090.00 2017.165.700	Etude de réhabilitation des sources du Gibloux	 2	23.02.2017	66'000.00	5'170.50	2'802.70	7'973.20	58'026.80		
1.700.5010.00 2018.174.700	Grand'Rue - Gérard Clerc Adduction	 1	22.02.2018	80'000.00	41'321.50	33'283.75	74'605.25	5'394.75		5'394.75
1.700.5010.00 2019.194.700	Remparts des Avoines Adduction	 1	23.05.2019	300'000.00	146'241.05	-19'880.80	126'360.25	173'639.75		173'639.75
1.700.5010.00 2020.202.700	Rte de la Parqueterie Bouclage	 2	02.07.2020	550'000.00	0.00	0.00	0.00	550'000.00		
1.700.5010.00 2020.208.700	Echervettes Nouvelle conduite	 2	02.07.2020	100'000.00	0.00	0.00	0.00	100'000.00		
SUBTOTAL INVESTISSEMENTS - EAU										
Crédits soldés au 31.12.2021		 1		380'000.00	187'562.55	13'402.95	200'965.50		179'034.50	
Crédits ouverts au 31.12.2021		 2		716'000.00	5'170.50	2'802.70	7'973.20	708'026.80		
Crédits en suspens au 31.12.2021		 3		0.00	0.00	0.00	0.00	0.00		
1.710.5010.00 2014.146.710	Rte de Billens Séparatif & adduction	 1	11.12.2014	300'000.00	14'167.30	4'025.00	18'192.30	281'807.70		281'807.70
1.710.5010.00 2016.159.710	Canalisations Grand'Rue / G. Clerc	 1	14.04.2016	200'000.00	107'893.75	3'583.90	111'477.65	88'522.35		88'522.35
1.710.5010.00 2018.176.710	Impasse de la Comba Séparatif	 3	17.05.2018	200'000.00	0.00	0.00	0.00	200'000.00		
1.710.5010.00 2018.183.710	Route de la Parqueterie Séparatif	 2	13.12.2018	800'000.00	29'384.05	6'231.30	35'615.35	764'384.65		

Comptes	Nature	Situation	Date de la décision du CG	Crédits votés	Utilisations	Utilisation	Utilisations	Etat des	Différence sur investissements soldés	
					jusqu'au	des crédits en	jusqu'au	crédits votés au	Excédent	Diminution
					31.12.2020	2021	31.12.2021	31.12.2021		
1.710.5010.00 2019.192.710	Echervettes - Collecteurs	 1	23.05.2019	170'000.00	143'918.30	4'488.80	148'407.10	21'592.90		21'592.90
1.710.5010.00 2020.203.710	Echervettes Déplacement collecteur	 1	02.07.2020	200'000.00	162'488.40	31'872.55	194'360.95	5'639.05		5'639.05
1.710.5010.00 2020.300.710	Bossens - Protection des crues	 2	10.12.2020	600'000.00	34'978.40	126.90	35'105.30	564'894.70		
SUBTOTAL INVESTISSEMENTS - EPURATION										
Crédits soldés au 31.12.2021		 1		870'000.00	428'467.75	43'970.25	472'438.00		397'562.00	
Crédits ouverts au 31.12.2021		 2		1'400'000.00	64'362.45	6'358.20	70'720.65	1'329'279.35		
Crédits en suspens au 31.12.2021		 3		200'000.00	0.00	0.00	0.00	200'000.00		
TOTAUX INVESTISSEMENTS										
Crédits soldés au 31.12.2021		 1		17'350'800.00	13'140'075.60	2'081'682.25	15'221'757.85		2'129'042.15	
Crédits ouverts au 31.12.2021		 2		9'096'000.00	2'030'890.65	243'525.30	2'274'415.95	6'821'584.05		
Crédits en suspens au 31.12.2021		 3		250'000.00	15'553.90	0.00	15'553.90	234'446.10		



COMPTE INVESTISSEMENTS 2021

selon les directives MCH1

	Comptes 2021		Budget 2021		Comptes 2020	
	Dépenses	Recettes	Dépenses	Recettes	Dépenses	Recettes
INVESTISSEMENTS	2'485'758.50	372'351.05	5'088'000.00	154'750.00	5'227'167.45	161'094.55
		2'113'407.45		4'933'250.00		5'066'072.90
ADMINISTRATION	52'169.55	52'169.55	.00	.00	50'312.60	50'312.60
ORDRE PUBLIC	77'695.60	58'271.70 19'423.90	73'000.00	54'750.00 18'250.00	.00	0 .00
ENSEIGNEMENT	337'956.10	337'956.10	3'000'000.00	3'000'000.00	10'237.00	10'237.00
CULTURE-LOISIRS-SPORT- JEUNESSE-TOURISME	1'198.90	1'198.90	.00	.00	2'425'589.55	2'425'589.55
COMMUNICATIONS & TRANSPORTS	1'834'306.30	20'163.15 1'814'143.15	750'000.00	.00 750'000.00	1'821'524.75	13'340.90 1'808'183.85
ENVIRONNEMENT	166'599.65 32'716.55	199'316.20	1'045'000.00	100'000.00 945'000.00	907'749.85	147'753.65 759'996.20
FINANCES ET IMPOTS	15'832.40 78'767.60	94'600.00	220'000.00	.00 220'000.00	11'753.70	11'753.70



**COMPTE DE
FONCTIONNEMENT
2021
(par nature)**

selon les directives MCH1

		Comptes 2021	Budget 2021	Comptes 2020
	Charges	25'662'894.70	26'295'487.65	25'937'094.90
30	AUTORITES ET PERSONNEL	5'153'640.05	5'175'453.10	4'870'817.25
300	AUTORITES ET COMMISSIONS	325'584.00	343'180.00	295'400.60
301	PERSONNEL ADMINISTRATIF & D'EXPLOITATION	3'750'204.55	3'760'478.00	3'587'747.15
303	ASSURANCES SOCIALES	359'806.75	342'716.10	331'449.50
304	CAISSES DE PENSIONS ET DE PREVOYANCE	326'794.40	332'981.00	320'202.85
305	ASSURANCE-MALADIE ET ACCIDENTS	117'587.95	124'788.00	119'306.15
306	PRESTATIONS EN NATURE	11'954.20	11'900.00	8'546.75
308	PERSONNEL TEMPORAIRE	216'719.95	215'000.00	196'338.75
309	AUTRES CHARGES	44'988.25	44'410.00	11'825.50
31	BIENS, SERVICES ET MARCHANDISES	4'248'116.02	4'793'400.55	4'212'025.19
310	FOURNITURES DE BUREAU, IMPRIMES, ANNONCE	131'243.75	187'410.00	169'041.35
311	MOBILIER, MATERIEL TECHNIQUE, MACHINES	162'703.85	160'410.00	178'694.65
312	EAU, ENERGIE, COMBUSTIBLES	596'327.90	637'122.00	585'927.45
313	AUTRES FOURNITURES ET MARCHANDISES	112'466.65	122'800.00	100'586.45
314	PRESTATIONS DE TIERS ENTRETIEN IMMEUBLES	510'733.57	531'530.00	452'577.30
315	PRESTATIONS DE TIERS ENTRETIEN MOBILIER	804'137.85	998'193.20	760'995.70
316	LOYERS, FERMAGES ET REDEVANCES D'UTILISA	205'345.75	202'860.00	184'200.00
317	DEDOMMAGEMENTS	96'994.15	159'757.35	101'230.50
318	HONORAIRES ET PRESTATIONS DE SERVICE	1'537'189.66	1'581'258.00	1'470'062.99
319	IMPOTS, TAXES, COTISATIONS, INDEMNITES	90'972.89	212'060.00	208'708.80
32	INTERETS PASSIFS	94'250.53	101'000.00	180'814.89
322	INTERETS DES DETTES A MOYEN & LONG TERME	25'840.98	26'000.00	86'682.08
329	ESCOMPTE ET RABAIS	68'409.55	75'000.00	94'132.81
33	AMORTISSEMENTS	416'601.00	553'607.00	661'131.85
330	AMORTISSEMENTS OBLIGATOIRES	416'601.00	416'601.00	416'601.00
332	AMORTISSEMENTS SUPPLEMENTAIRES		137'006.00	244'530.85
35	REMBOURSEMENT & PART. AUX COLLECTIVITES	12'296'159.45	12'815'231.00	12'586'051.98
351	REMBOURSEMENT & PART. AU CANTON	6'036'571.50	6'066'822.40	5'955'053.95
352	REMBOURSEMENT & PART. AUX COMMUNES	6'259'587.95	6'748'408.60	6'630'998.03
36	SUBVENTIONS ACCORDEES	2'663'473.45	2'529'390.00	2'367'332.49
365	AIDES ET SUBVENTIONS A DES INSTITUTIONS	736'270.55	443'900.00	409'775.40
366	AIDES INDIVIDUELLES	1'927'202.90	2'085'490.00	1'957'557.09
38	ATTRIBUTIONS AUX RESERVES	609'083.75	3'000.00	598'549.40
380	ATTRIBUTIONS AUX RESERVES OBLIGATOIRES	609'083.75		598'549.40
382	AUTRES RESERVES		3'000.00	
39	IMPUTATIONS INTERNES	181'570.45	324'406.00	460'371.85
390	IMPUTATIONS INTERNES	181'570.45	324'406.00	460'371.85

		Comptes 2021	Budget 2021	Comptes 2020
	Revenus	-28'408'816.16	-25'851'121.15	-28'345'438.59
40	IMPOTS	-18'259'878.60	-16'625'500.00	-18'412'681.50
400	IMPOTS SUR LE REVENU, LA FORTUNE	-11'348'579.65	-12'155'000.00	-12'425'492.65
401	IMPOTS SUR LE BENEFICE EN CAPITAL	-2'439'353.10	-770'000.00	-1'684'234.30
402	CONTRIBUTION IMMOBILIERE	-3'429'014.15	-2'820'000.00	-2'925'571.55
403	IMPOTS SUR LES GAINS IMMOBILIERS	-433'201.65	-250'000.00	-393'161.75
404	IMPOTS SUR LES MUTATIONS IMMOBILIERES	-574'759.65	-600'000.00	-958'861.20
405	IMPOTS SUR LES SUCCESSIONS ET DONATIONS	-14'678.40	-10'000.00	-5'676.05
406	AUTRES IMPOTS	-20'292.00	-20'500.00	-19'684.00
42	REVENUS DU PATRIMOINE	-1'055'336.44	-855'832.00	-810'474.54
422	CAPITAUX DU PATRIMOINE FINANCIER	-3'120.00	-2'500.00	-3'120.00
423	IMMEUBLES DU PATRIMOINE FINANCIER	-395'456.80	-386'172.00	-372'350.05
424	BENEFICE VENTE DE BIENS MOBILIERS & IMMO	-96'800.00		
426	INTERETS ET FRAIS	-170'130.91	-120'000.00	-189'144.30
427	IMMEUBLES DU PATRIMOINE ADMINISTRATIF	-389'828.73	-347'160.00	-245'860.19
43	CONTRIBUTIONS, EMOLUMENTS, TAXES & PROD.	-4'486'835.59	-4'208'123.50	-4'575'429.00
430	CONTRIBUTIONS DE REMPLACEMENT	-260'358.05	-225'000.00	-229'705.20
431	EMOLUMENTS	-66'592.70	-44'000.00	-51'224.50
433	PARTICIPATIONS ET ECOLAGE	-322'181.75	-283'000.00	-224'547.75
434	TAXES D'UTILISATION	-1'628'852.05	-1'580'000.00	-1'658'301.85
435	VENTES ET PRESTATIONS DE SERVICE	-1'250'514.40	-1'231'100.00	-1'190'114.85
436	REMBOURSEMENTS DE TIERS	-766'214.34	-705'023.50	-1'071'645.56
437	AMENDES	-144'017.90	-140'000.00	-138'102.20
439	AUTRES RECETTES	-48'104.40		-11'787.09
44	PARTS A DES RECETTES SANS AFFECTATION	-1'582'133.40	-1'189'000.00	-1'115'606.95
441	PARTS A DES RECETTES CANTONALES	-1'582'133.40	-1'189'000.00	-1'115'606.95
45	REMB. & DEDOMMAGEMENTS DES COLLECTIVITES	-1'359'766.70	-1'082'486.00	-1'090'495.00
450	CONFEDERATION	-9'495.95		
451	CANTON	-955'204.00	-955'204.00	-961'307.00
452	COMMUNES & ASSOCIATIONS DE COMMUNES	-395'066.75	-127'282.00	-129'188.00
46	SUBVENTIONS ACQUISES	-1'332'660.45	-1'331'372.00	-1'498'931.95
460	CONFEDERATION	-1'033.30	-2'000.00	-1'854.70
461	CANTON	-154'105.15	-151'850.00	-280'588.25
462	COMMUNES & ASSOCIATIONS DE COMMUNES	-1'177'522.00	-1'177'522.00	-1'216'489.00
48	PRELEVEMENTS SUR DES RESERVES	-150'634.53	-234'401.65	-381'447.80
480	PRELEVEMENTS SUR RESERVES OBLIGATOIRES	-123'262.08	-202'611.65	-361'862.50
482	PRELEVEMENTS SUR D'AUTRES RESERVES	-27'372.45	-31'790.00	-19'585.30
49	IMPUTATIONS INTERNES	-181'570.45	-324'406.00	-460'371.85
490	IMPUTATIONS INTERNES	-181'570.45	-324'406.00	-460'371.85
	Bénéfice	2'745'921.46		2'408'343.69
	Total général		444'366.50	



**COMPTE DE
FONCTIONNEMENT
2021
(par section)**

selon les directives MCH1

		Comptes 2021		Budget 2021		Comptes 2020	
		Charges	Revenus	Charges	Revenus	Charges	Revenus
0	ADMINISTRATION						
010	AUTORITES	337'440.15		349'074.70		316'447.25	
1010.3000.00	TRAITEMENTS & JETONS DU CONSEIL COMMUNAL	283'317.00		288'100.00		268'374.40	
1010.3000.02	JETONS DE PRESENCE - CONSEIL GENERAL	13'040.00		11'410.00		10'409.40	
1010.3000.03	JETONS DE PRESENCE - COMMISSION FINANCIERE	3'640.00		3'920.00		2'990.00	
1010.3000.04	JETONS DE PRESENCE - COMMISSION DES NATURALISATIONS	1'500.00		2'000.00		300.00	
1010.3000.05	REMUNERATIONS DES SCRUTATEURS	16'035.10		19'600.00		3'993.65	
1010.3030.00	COTISATIONS AVS, AI, APG, AC	18'338.25		18'225.20		18'126.45	
1010.3050.00	COTISATIONS AUX ASSURANCES ACCIDENT & MALADIE	177.00		2'819.50		3'092.05	
1010.3170.01	FRAIS DE DEPLACEMENTS, REPAS & AUTRES FRAIS	1'392.80		3'000.00		9'161.30	
01	Total AUTORITES	337'440.15		349'074.70		316'447.25	
020	ADMINISTRATION GENERALE	2'038'677.25	139'640.75	2'026'337.00	96'400.00	1'808'663.00	122'601.20
1020.3010.00	TRAITEMENTS DU PERSONNEL	1'085'890.45		1'092'800.00		1'049'437.75	
1020.3030.00	COTISATIONS AVS, AI, APG, AC	98'852.60		100'740.00		97'788.95	
1020.3040.00	COTISATIONS A LA CAISSE DE PENSION	106'986.40		107'000.00		105'623.25	
1020.3050.00	COTISATIONS AUX ASSURANCES ACCIDENT & MALADIE	27'391.30		28'715.70		26'827.50	
1020.3090.00	FORMATION & PERFECTIONNEMENT	21'117.75		24'600.00		6'718.25	
1020.3100.00	FOURNITURES MATERIEL DE BUREAU & IMPRIMES	11'736.90		25'000.00		20'883.70	
1020.3100.03	FRAIS DE PUBLICATIONS & D'ANNONCES	10'366.50		10'000.00		11'100.85	
1020.3100.04	FOURNITURES VOTATIONS & ELECTIONS	8'119.95		7'800.00		647.15	
1020.3110.00	ACHATS DE MATERIEL, MOBILIER & MACHINES	10'121.85		16'400.00		3'806.10	
1020.3120.00	EAU - EPURATION - ELECTRICITE - CHAUFFAGE	25'519.35		25'000.00		23'753.25	
1020.3150.00	ENTRETIEN MATERIEL, MOBILIER, MACHINES	19'899.60		24'900.00		22'846.25	
1020.3150.08	ENTRETIEN MATERIEL, MOBILIER, MACHINES - Archives communales	26'068.00		23'400.00		10'619.60	
1020.3150.10	MAINTENANCE INFORMATIQUE	155'027.45		144'000.00		95'635.15	
1020.3150.11	MAINTENANCE DU SITE INTERNET	6'865.00		8'000.00		6'783.00	
1020.3150.12	MAINTENANCE DE LA TIMBREUSE	7'248.75		5'000.00		3'520.55	
1020.3160.00	LOYERS	119'620.00		119'620.00		105'760.00	
1020.3170.00	FRAIS DE RECEPTIONS	30'617.45		51'100.00		22'581.85	
1020.3170.01	FRAIS DE DEPLACEMENTS, REPAS & AUTRES FRAIS	3'802.95		3'425.00		1'960.30	
1020.3180.00	PRIMES D'ASSURANCES	16'683.70		14'350.00		12'574.25	
1020.3180.03	AUTRES FRAIS D'EXPLOITATION	39.95					
1020.3180.04	FRAIS DE PORTS & DE TELEPHONES	48'710.35		44'000.00		39'215.10	
1020.3180.07	PRESTATIONS DE TIERS - HONORAIRES	62'949.00		38'000.00		34'171.10	
1020.3180.20	EMOLUMENTS DE CONSTRUCTIONS & ADMINISTRATIFS	26'060.30		9'000.00		11'146.30	
1020.3180.21	FRAIS DE POURSUITES	65'886.75		60'000.00		64'524.05	
1020.3180.22	CARTES D'IDENTITE - ACHATS	5'454.50		4'500.00		3'075.80	
1020.3180.30	SANTE ET SECURITE AU TRAVAIL	13'061.00		11'500.00		6'951.95	
1020.3190.00	COTISATIONS AUX ASSOCIATIONS & FEDERATIONS	3'000.00		2'500.00		3'110.00	
1020.3520.00	PART. A L'ASSOC. DE DISTRICT - ABMG - ASCOGLANE	21'579.45		24'986.30		17'601.00	
1020.4310.00	EMOLUMENTS ADMINISTRATIFS		17'329.00		16'000.00		17'863.00
1020.4310.01	EMOLUMENTS AUTORISATION DE CONSTRUIRE		41'063.70		23'000.00		28'536.50
1020.4310.02	EMOLUMENTS CARTES D'IDENTITES		8'200.00		5'000.00		4'825.00
1020.4350.00	VENTES & PRESTATIONS DE SERVICE		22'513.70		20'400.00		21'473.40
1020.4360.01	REMBOURSEMENT DE TIERS		10'189.60				6'122.95
1020.4360.02	REMBOURSEMENT DE TIERS - FRAIS DE POURSUITES		29'311.45		20'000.00		31'925.65
1020.4600.00	SUBVENTIONS FEDERALES		1'033.30		2'000.00		1'854.70

Ville de Romont - Comptes de fonctionnement 2021

		Comptes 2021		Budget 2021		Comptes 2020	
		Charges	Revenus	Charges	Revenus	Charges	Revenus
1020.4900.00	IMPUTATIONS INTERNES - PRESTATIONS DES SERVICES COMMUNAUX		10'000.00		10'000.00		10'000.00
02	Total ADMINISTRATION GENERALE	2'038'677.25	139'640.75	2'026'337.00	96'400.00	1'808'663.00	122'601.20
0	ADMINISTRATION	2'376'117.40	139'640.75 2'236'476.65	2'375'411.70	96'400.00 2'279'011.70	2'125'110.25	122'601.20 2'002'509.05

		Comptes 2021		Budget 2021		Comptes 2020	
		Charges	Revenus	Charges	Revenus	Charges	Revenus
1	ORDRE PUBLIC						
110	POLICE	208'530.55	267'114.83	213'030.10	192'800.00	194'004.15	145'906.44
1110.3010.00	TRAITEMENTS DU PERSONNEL	106'325.00		106'350.00		106'325.00	
1110.3030.00	COTISATIONS AVS, AI, APG, AC	9'979.20		9'784.20		10'058.20	
1110.3040.00	COTISATIONS A LA CAISSE DE PENSION	11'884.20		11'918.00		11'916.00	
1110.3050.00	COTISATIONS AUX ASSURANCES ACCIDENT & MALADIE	2'676.30		2'677.90		2'640.40	
1110.3060.00	PRESTATIONS EN NATURE	418.00		400.00			
1110.3080.00	MANDATS DE GESTION EXTERNE	19'028.05		40'000.00		33'426.75	
1110.3110.00	ACHATS DE MATERIEL, MOBILIER & MACHINES	24'098.85		13'500.00		6'730.65	
1110.3150.00	ENTRETIEN MATERIEL, MOBILIER, MACHINES	29'428.00		23'000.00		18'967.40	
1110.3170.01	FRAIS DE DEPLACEMENTS, REPAS & AUTRES FRAIS	4'692.95		5'400.00		3'939.75	
1110.4270.00	REVENUS DES LOYERS - PATRIMOINE ADMINISTRATIF		116'892.78		52'000.00		6'834.19
1110.4350.01	PRESTATIONS DE SERVICE - LOCATIONS DE SIGNAUX				300.00		
1110.4360.01	REMBOURSEMENT DE TIERS		7'604.15		500.00		1'970.05
1110.4370.00	RECETTES AMENDES		142'617.90		140'000.00		137'102.20
11	Total POLICE	208'530.55	267'114.83	213'030.10	192'800.00	194'004.15	145'906.44
120	JUSTICE	74'699.85		118'748.70		111'825.60	
1120.3520.01	PART. A L'ASSOC. DE DISTRICT - SERVICE DES CURATELLES	74'699.85		118'748.70		111'825.60	
12	Total JUSTICE	74'699.85		118'748.70		111'825.60	
140	SERVICE DU FEU	615'290.65	614'306.60	613'554.25	528'300.00	654'762.45	541'862.55
1140.3010.00	TRAITEMENTS DU PERSONNEL	168'323.75		171'615.00		146'836.55	
1140.3010.01	SOLDE DU CORPS DES SAPEURS-POMPIERS	209'765.10		219'595.00		200'410.75	
1140.3030.00	COTISATIONS AVS, AI, APG, AC	32'969.00		17'720.60		13'454.10	
1140.3040.00	COTISATIONS A LA CAISSE DE PENSION	17'189.15		18'800.00		15'474.00	
1140.3050.00	COTISATIONS AUX ASSURANCES ACCIDENT & MALADIE	7'010.95		7'608.65		6'790.85	
1140.3090.00	FORMATION & PERFECTIONNEMENT	20'534.50		19'810.00		5'107.25	
1140.3100.03	FRAIS DE PUBLICATIONS & D'ANNONCES	168.85					
1140.3110.01	ACHATS DE MATERIEL & EQUIPEMENTS	18'279.60		25'960.00		123'875.80	
1140.3120.00	EAU - EPURATION - ELECTRICITE - CHAUFFAGE	25'841.95		23'550.00		24'443.70	
1140.3130.00	MATERIEL D'EXPLOITATION - FOURNITURES	16'799.55		22'800.00		14'779.45	
1140.3140.00	ENTRETIEN DES BATIMENTS	17'103.80		15'755.00		23'329.00	
1140.3150.00	ENTRETIEN MATERIEL, MOBILIER, MACHINES	26'669.35		18'750.00		17'544.20	
1140.3150.01	ENTRETIEN DES VEHICULES	21'448.15		15'500.00		26'848.90	
1140.3170.01	FRAIS DE DEPLACEMENTS, REPAS & AUTRES FRAIS	600.00		600.00		100.00	
1140.3180.00	PRIMES D'ASSURANCES	14'264.35		16'150.00		14'841.55	
1140.3180.03	AUTRES FRAIS D'EXPLOITATION	13'111.05		13'690.00		13'896.25	
1140.3190.00	COTISATIONS AUX ASSOCIATIONS & FEDERATIONS	2'484.50		3'650.00		3'031.10	
1140.3510.01	PARTICIPATION AU CANTON - HYDROCARBURES	2'727.05		2'000.00		3'999.00	
1140.4240.01	EXCEDENT - VENTE DE BIENS MOBILIERS		2'200.00				
1140.4270.00	REVENUS DES LOYERS - PATRIMOINE ADMINISTRATIF		9'366.00		9'100.00		9'266.00
1140.4300.00	TAXE D'EXEMPTION DU SERVICE DU FEU		232'358.05		225'000.00		229'705.20
1140.4350.02	PRESTATIONS DE SERVICE - INTERVENTIONS DU CSPI		75'202.50		80'000.00		72'016.25
1140.4350.03	PRESTATIONS DE SERVICE - PROT. RESP.		26'399.00		25'000.00		1'522.60
1140.4360.01	REMBOURSEMENT DE TIERS		9'001.80				
1140.4370.00	RECETTES AMENDES		1'400.00				1'000.00
1140.4520.00	PARTICIPATIONS DES COMMUNES		129'990.00		64'050.00		60'008.40

Ville de Romont - Comptes de fonctionnement 2021

		Comptes 2021		Budget 2021		Comptes 2020	
		Charges	Revenus	Charges	Revenus	Charges	Revenus
1140.4610.00	SUBVENTIONS CANTONALES		128'389.25		125'150.00		168'344.10
14	Total SERVICE DU FEU	615'290.65	614'306.60	613'554.25	528'300.00	654'762.45	541'862.55
150	MILITAIRES	18'878.25	18'215.05	20'500.00	20'300.00	10'810.00	10'121.50
1150.3160.00	LOYERS	18'878.25		20'500.00		10'810.00	
1150.4270.01	REVENUS DE L'UTILISATION DES INSTALLATIONS DE TIRS		16'358.25		18'500.00		8'258.00
1150.4520.00	PARTICIPATIONS DES COMMUNES		1'856.80		1'800.00		1'863.50
15	Total MILITAIRES	18'878.25	18'215.05	20'500.00	20'300.00	10'810.00	10'121.50
160	PROTECTION CIVILE	70'396.15	16'712.00	80'410.75	20'100.00	48'562.40	13'824.00
1160.3010.00	TRAITEMENTS DU PERSONNEL	7'234.35		7'800.00		6'563.55	
1160.3030.00	COTISATIONS AVS, AI, APG, AC	678.85		717.60		620.85	
1160.3040.00	COTISATIONS A LA CAISSE DE PENSION	503.60		701.00		487.80	
1160.3050.00	COTISATIONS AUX ASSURANCES ACCIDENT & MALADIE	340.60		367.15		323.75	
1160.3110.00	ACHATS DE MATERIEL, MOBILIER & MACHINES			1'000.00			
1160.3120.05	EAU - EPURATION - ELECTRICITE - CHAUFFAGE - Chavannes 49	15'368.45		16'400.00		13'824.00	
1160.3120.06	EAU - EPURATION - ELECTRICITE - CHAUFFAGE - Pierre de Savoie 13	5'947.10		12'500.00		12'522.05	
1160.3120.07	EAU - EPURATION - ELECTRICITE - CHAUFFAGE - Rte Belle-Croix 18	32.80		100.00		32.80	
1160.3130.00	MATERIEL D'EXPLOITATION - FOURNITURES			500.00			
1160.3130.01	MATERIEL D'EXPLOITATION - FOURNITURES - PSS			500.00			
1160.3140.05	ENTRETIEN DES BATIMENTS - Rte des Chavannes 49	1'649.15		1'535.00		60.90	
1160.3140.06	ENTRETIEN DES BATIMENTS - Pierre de Savoie 13	20'865.65		19'000.00		701.10	
1160.3140.07	ENTRETIEN DES BATIMENTS - Rte de la Belle-Croix 18			100.00			
1160.3150.05	ENTRETIEN MATERIEL, MOBILIER, MACHINES - Rte de Chavannes 49	780.85		1'500.00		505.10	
1160.3150.06	ENTRETIEN MATERIEL, MOBILIER, MACHINES - Pierre de Savoie 13			500.00			
1160.3180.05	PRIMES D'ASSURANCES - Rte de Chavannes 49	981.15		1'000.00		981.15	
1160.3180.06	PRIMES D'ASSURANCES - Rue Pierre de Savoie 13	5'233.20		5'330.00		4'723.35	
1160.3510.02	PARTICIPATION AU CANTON - FRAIS D'EXPLOITATION PCI	10'780.40		10'860.00		7'216.00	
1160.4270.02	REVENUS DES LOYERS Route des Chavannes 49		7'762.00		9'100.00		4'924.00
1160.4270.03	REVENUS DES LOYERS Rue Pierre de Savoie 13		350.00		2'100.00		
1160.4270.04	REVENUS DES LOYERS Rte de la Belle-Croix 18		700.00				
1160.4610.00	SUBVENTIONS CANTONALES		7'900.00		8'900.00		8'900.00
16	Total PROTECTION CIVILE	70'396.15	16'712.00	80'410.75	20'100.00	48'562.40	13'824.00
173	PROTECTION POPULATION	-3'361.00					
1173.3520.02	PART. A L'ASSOC. DE DISTRICT - ORCOG	-3'361.00					
17	Total PROTECTION POPULATION	-3'361.00					
1	ORDRE PUBLIC	984'434.45	916'348.48	1'046'243.80	761'500.00	1'019'964.60	711'714.49
			68'085.97		284'743.80		308'250.11

		Comptes 2021		Budget 2021		Comptes 2020	
		Charges	Revenus	Charges	Revenus	Charges	Revenus
2	ENSEIGNEMENT						
200	ECOLE ENFANTINE	409'682.20	30'666.60	414'711.00	24'200.00	399'891.80	32'841.80
1200.3510.03	PARTICIPATION AU CANTON - TRAITEMENTS DES ENSEIGNANTS	409'682.20		414'711.00		399'891.80	
1200.4520.00	PARTICIPATIONS DES COMMUNES		30'666.60		24'200.00		32'841.80
20	Total ECOLE ENFANTINE	409'682.20	30'666.60	414'711.00	24'200.00	399'891.80	32'841.80
210	ENSEIGNEMENT	5'781'564.45	125'682.05	6'062'976.70	134'068.50	5'760'820.33	161'998.10
1210.3010.00	TRAITEMENTS DU PERSONNEL	82'831.00		149'870.00		142'627.00	
1210.3030.00	COTISATIONS AVS, AI, APG, AC	7'313.00		12'880.00		12'685.35	
1210.3040.00	COTISATIONS A LA CAISSE DE PENSION	7'640.15		13'125.00		12'964.15	
1210.3050.00	COTISATIONS AUX ASSURANCES ACCIDENT & MALADIE	1'886.40		3'550.40		3'345.95	
1210.3080.00	MANDATS DE GESTION EXTERNE	4'680.00					
1210.3100.00	FOURNITURES MATERIEL DE BUREAU & IMPRIMES	205.80					
1210.3100.01	FOURNITURES MATERIEL SCOLAIRE	29'188.10		76'350.00		63'238.20	
1210.3100.05	ACTIVITES SCOLAIRES - ACM	447.85		4'860.00		9'464.45	
1210.3100.06	ACTIVITES SCOLAIRES - ACT	1'160.40		2'500.00		743.20	
1210.3100.07	ENSEIGNEMENT - PROJET D'ECOLE	191.55		3'500.00		1'478.00	
1210.3170.02	ENSEIGNEMENT - MANIFESTATIONS & CULTURE	10'621.30		24'330.00		32'396.15	
1210.3170.03	ENSEIGNEMENT - CAMPS - VERTS	3'896.80		41'982.35		11'000.00	
1210.3180.18	ENSEIGNEMENT - SPORT SCOLAIRE	48'892.00		81'641.00		65'877.25	
1210.3180.19	ENSEIGNEMENT - TRANSPORTS SCOLAIRES	298'220.00		326'713.00		257'683.55	
1210.3510.03	PARTICIPATION AU CANTON - TRAITEMENTS DES ENSEIGNANTS	1'661'354.70		1'668'109.00		1'621'940.95	
1210.3520.03	PART. A L'ASSOC. DE DISTRICT - EXPLOITATION DU CO	2'557'281.65		2'768'050.35		2'619'136.43	
1210.3520.04	PART. A L'ASSOC. DE DISTRICT - FRAIS FINANCIERS DU CO	356'901.00		360'410.40		302'854.00	
1210.3520.05	PART. A L'ASSOC. DE DISTRICT - EXPLOITATION DU BICUBIC	112'669.35		121'595.55		140'491.05	
1210.3520.06	PART. A L'ASSOC. DE DISTRICT - FRAIS FINANCIERS DU BICUBIC	347'789.25		379'809.65		461'059.80	
1210.3520.21	PART. CERCLE SCOLAIRE	235'000.00					
1210.3660.02	ENSEIGNEMENT - COURSES D'ECOLE & AUTRES ACTIVITES	13'394.15		20'700.00		1'834.85	
1210.3820.00	ATTRIBUTION A LA RESERVE			3'000.00			
1210.4350.11	VENTES DES ABONNEMENTS DE TRANSPORTS SCOLAIRES		41'504.00		45'000.00		42'368.00
1210.4360.01	REMBOURSEMENT DE TIERS		58'194.80		63'468.50		56'050.65
1210.4510.00	SUBVENTIONS CANTONALES						42'040.00
1210.4520.00	PARTICIPATIONS DES COMMUNES		25'983.25		25'600.00		21'539.45
219	ACCUEIL EXTRASCOLAIRE	324'808.80	255'722.65	309'150.00	220'800.00	298'851.00	193'827.15
1219.3010.00	TRAITEMENTS DU PERSONNEL	195'231.70		183'080.00		186'907.90	
1219.3030.00	COTISATIONS AVS, AI, APG, AC	18'008.55		16'560.00		17'424.75	
1219.3040.00	COTISATIONS A LA CAISSE DE PENSION	14'877.30		15'000.00		14'661.60	
1219.3050.00	COTISATIONS AUX ASSURANCES ACCIDENT & MALADIE	5'338.30		4'910.00		4'967.50	
1219.3090.00	FORMATION & PERFECTIONNEMENT	3'256.00					
1219.3100.00	FOURNITURES MATERIEL DE BUREAU & IMPRIMES	653.00		1'200.00		1'092.05	
1219.3120.00	EAU - EPURATION - ELECTRICITE - CHAUFFAGE	7'000.00		7'000.00		5'250.00	
1219.3160.00	LOYERS	18'000.00		18'000.00		18'000.00	
1219.3170.01	FRAIS DE DEPLACEMENTS, REPAS & AUTRES FRAIS	1'345.05		500.00		37.80	
1219.3170.04	ANIMATIONS / JEUX	2'120.95		1'500.00		1'521.25	
1219.3660.06	FRAIS DE PENSION - REPAS & SERVICES	51'801.55		54'400.00		42'863.40	
1219.3660.07	FRAIS DE PENSION - DEJEUNER & GOÛTER	7'176.40		7'000.00		6'124.75	
1219.4330.01	FACTURATION AUX PARENTS - UNITES DE PLACEMENT		195'481.80		163'000.00		144'433.05

		Comptes 2021		Budget 2021		Comptes 2020	
		Charges	Revenus	Charges	Revenus	Charges	Revenus
1219.4330.02	FACTURATION AUX PARENTS - REPAS		45'680.00		45'000.00		37'140.00
1219.4360.01	REMBOURSEMENT DE TIERS		1'744.95				
1219.4610.00	SUBVENTIONS CANTONALES		12'815.90		12'800.00		12'254.10
21	Total CYCLE OBLIGATOIRE	6'106'373.25	381'404.70	6'372'126.70	354'868.50	6'059'671.33	355'825.25
220	ECOLES SPECIALISEES	1'022'693.75		1'074'741.35		1'029'737.75	
1220.3510.05	PARTICIPATION AU CANTON - ECOLES SPECIALISEES	683'133.95		694'346.00		671'609.20	
1220.3510.13	PARTICIPATION AU CANTON - CONSERVATOIRE	145'385.85		150'937.40		141'166.50	
1220.3520.07	PART. A L'ASSOC. DE DISTRICT - EXPLOITATION DES SLPP GLANE-VEVEYSE	194'173.95		229'457.95		216'962.05	
22	Total ECOLES SPECIALISEES	1'022'693.75		1'074'741.35		1'029'737.75	
230	FORMATION PROFESSIONNELLE	99'810.40		97'125.00		93'252.85	
1230.3510.06	PARTICIPATION AU CANTON - ECOLE PROFESSIONNELLE	99'810.40		97'125.00		93'252.85	
23	Total FORMATION PROFESSIONNELLE	99'810.40		97'125.00		93'252.85	
260	CERCLE SCOLAIRE ECOLE PRIMAIRE 2021/2022	227'848.70	227'848.70				
1260.3000.01	JETONS DE PRESENCE DES MEMBRES DE COMMISSIONS	1'050.00					
1260.3010.00	TRAITEMENTS DU PERSONNEL	82'545.65					
1260.3030.00	COTISATIONS AVS, AI, APG, AC	7'247.35					
1260.3040.00	COTISATIONS A LA CAISSE DE PENSION	6'781.85					
1260.3050.00	COTISATIONS AUX ASSURANCES ACCIDENT & MALADIE	1'870.60					
1260.3090.00	FORMATION & PERFECTIONNEMENT	80.00					
1260.3100.00	FOURNITURES MATERIEL DE BUREAU & IMPRIMES	1'288.15					
1260.3100.01	FOURNITURES MATERIEL SCOLAIRE	25'025.95					
1260.3100.03	FRAIS DE PUBLICATIONS & D'ANNONCES	2'767.30					
1260.3110.00	ACHATS DE MATERIEL, MOBILIER & MACHINES	661.60					
1260.3150.00	ENTRETIEN MATERIEL, MOBILIER, MACHINES	1'439.65					
1260.3150.10	MAINTENANCE INFORMATIQUE	74'565.10					
1260.3160.00	LOYERS	6'807.50					
1260.3170.01	FRAIS DE DEPLACEMENTS, REPAS & AUTRES FRAIS	264.00					
1260.3170.02	ENSEIGNEMENT - MANIFESTATIONS & CULTURE	2'351.70					
1260.3170.03	ENSEIGNEMENT - CAMPS - VERTS	4'760.00					
1260.3180.04	FRAIS DE PORTS & DE TELEPHONES	83.30					
1260.3180.07	PRESTATIONS DE TIERS - HONORAIRES	466.85					
1260.3180.19	ENSEIGNEMENT - TRANSPORTS SCOLAIRES	7'440.15					
1260.3660.02	ENSEIGNEMENT - COURSES D'ECOLE & AUTRES ACTIVITES	352.00					
1260.4330.00	FACTURATION AUX PARENTS		24'750.00				
1260.4360.01	REMBOURSEMENT DE TIERS		8'502.60				
1260.4520.00	PARTICIPATIONS DES COMMUNES		194'596.10				
	Total CERCLE SCOLAIRE ECOLE PRIMAIRE	227'848.70	227'848.70				
290	ADMINISTRATION SCOLAIRE	741'144.05	96'397.45	753'178.10	79'200.00	753'361.95	67'523.00
1290.3000.06	FRAIS DE GESTION ADMINISTRATIVE DES ECOLES	3'551.90		12'900.00		7'783.15	
1290.3010.00	TRAITEMENTS DU PERSONNEL	355'700.70		323'898.00		317'104.00	
1290.3030.00	COTISATIONS AVS, AI, APG, AC	32'112.80		29'624.00		29'618.25	
1290.3040.00	COTISATIONS A LA CAISSE DE PENSION	28'190.75		25'345.00		24'476.35	
1290.3050.00	COTISATIONS AUX ASSURANCES ACCIDENT & MALADIE	15'281.90		13'861.10		14'629.85	
1290.3060.00	PRESTATIONS EN NATURE			2'000.00		1'512.10	
1290.3080.00	MANDATS DE GESTION EXTERNE	6'332.75					

Ville de Romont - Comptes de fonctionnement 2021

		Comptes 2021		Budget 2021		Comptes 2020	
		Charges	Revenus	Charges	Revenus	Charges	Revenus
1290.3110.00	ACHATS DE MATERIEL, MOBILIER & MACHINES	911.40		3'000.00		1'414.20	
1290.3120.01	EAU - EPURATION - ELECTRICITE - CHAUFFAGE - Rue de l'Eglise 104	76'908.25		77'500.00		71'177.15	
1290.3120.02	EAU - EPURATION - ELECTRICITE - CHAUFFAGE - Rue Aliénor 12	23'904.55		19'100.00		16'943.65	
1290.3120.03	EAU - EPURATION - ELECTRICITE - CHAUFFAGE - Rue des Béguines 65	10'580.00		12'100.00		10'052.50	
1290.3120.04	EAU - EPURATION - ELECTRICITE - CHAUFFAGE - Avoines 4	46'833.35		50'000.00		45'042.90	
1290.3130.00	MATERIEL D'EXPLOITATION - FOURNITURES	17'992.20		15'000.00		13'211.70	
1290.3140.01	ENTRETIEN DES BATIMENTS - Rue de l'Eglise 104	43'510.25		24'450.00		28'835.15	
1290.3140.02	ENTRETIEN DES BATIMENTS - Rue Aliénor 12	13'600.75		30'200.00		13'434.00	
1290.3140.03	ENTRETIEN DES BATIMENTS - Rue des Béguines 65	134.75		1'000.00		2'545.00	
1290.3140.04	ENTRETIEN DES BATIMENTS - Promenade des Avoines 4	10'235.65		9'400.00		45'557.10	
1290.3150.00	ENTRETIEN MATERIEL, MOBILIER, MACHINES	857.65		3'000.00		1'166.70	
1290.3150.04	ENTRETIEN MATEREIL, MOBILIER, MACHINES - Avoines 4	10'664.15		7'000.00		15'427.90	
1290.3150.10	MAINTENANCE INFORMATIQUE	7'410.00		63'250.00		66'637.40	
1290.3160.00	LOYERS	4'800.00		4'800.00		4'800.00	
1290.3170.01	FRAIS DE DEPLACEMENTS, REPAS & AUTRES FRAIS	14'275.00		6'900.00		5'900.00	
1290.3180.01	PRIMES D'ASSURANCES, TELEPHONES ET AUTRES FRAIS	17'355.30		18'850.00		16'092.90	
1290.4270.00	REVENUS DES LOYERS - PATRIMOINE ADMINISTRATIF		57'189.70		79'200.00		67'523.00
1290.4360.01	REMBOURSEMENT DE TIERS		12'480.90				
1290.4390.00	AUTRES RECETTES		26'726.85				
29	Total ADMINISTRATION SCOLAIRE	741'144.05	96'397.45	753'178.10	79'200.00	753'361.95	67'523.00
2	ENSEIGNEMENT ET FORMATION	8'607'552.35	736'317.45	8'711'882.15	458'268.50	8'335'915.68	456'190.05
			7'871'234.90		8'253'613.65		7'879'725.63

	Comptes 2021		Budget 2021		Comptes 2020		
	Charges	Revenus	Charges	Revenus	Charges	Revenus	
3	CULTURE - LOISIRS - SPORT - JEUNESSE et TOURISME						
300	BIBLIOTHEQUE	143'910.95	28'308.70	157'031.35	26'632.00	138'684.10	28'488.25
1300.3000.01	JETONS DE PRESENCE DES MEMBRES DE COMMISSIONS	1'050.00		1'000.00		400.00	
1300.3010.00	TRAITEMENTS DU PERSONNEL	71'415.95		75'920.00		66'430.95	
1300.3030.00	COTISATIONS AVS, AI, APG, AC	6'475.50		6'918.40		5'757.05	
1300.3040.00	COTISATIONS A LA CAISSE DE PENSION	3'917.40		3'932.00		3'880.15	
1300.3050.00	COTISATIONS AUX ASSURANCES ACCIDENT & MALADIE	1'804.20		1'965.95		1'752.15	
1300.3100.02	ACHATS DE LIVRES & DE PERIODIQUES	21'527.85		22'500.00		22'415.25	
1300.3110.00	ACHATS DE MATERIEL, MOBILIER & MACHINES	310.10		2'000.00		568.70	
1300.3150.00	ENTRETIEN MATERIEL, MOBILIER, MACHINES	4'066.95		7'000.00		3'705.65	
1300.3150.07	ENTRETIEN DES LIVRES	778.90		1'000.00		845.20	
1300.3160.00	LOYERS	32'040.00		32'040.00		32'040.00	
1300.3170.01	FRAIS DE DEPLACEMENTS, REPAS & AUTRES FRAIS	86.00		700.00		138.10	
1300.3170.04	ANIMATIONS / JEUX	130.05		1'750.00		442.85	
1300.3180.00	PRIMES D'ASSURANCES	308.05		305.00		308.05	
1300.4350.04	VENTES D'ABONNEMENTS		9'619.30		10'000.00		9'799.20
1300.4360.01	REMBOURSEMENT DE TIERS		1'715.40				754.20
1300.4520.00	PARTICIPATIONS DES COMMUNES		11'974.00		11'632.00		12'934.85
1300.4610.00	SUBVENTIONS CANTONALES		5'000.00		5'000.00		5'000.00
30	Total BIBLIOTHEQUE	143'910.95	28'308.70	157'031.35	26'632.00	138'684.10	28'488.25
320	CULTURE - TOURISME	778'948.50	25'904.05	487'761.35		465'584.75	
1320.3000.01	JETONS DE PRESENCE DES MEMBRES DE COMMISSIONS			1'650.00		50.00	
1320.3160.00	LOYERS					6'930.00	
1320.3180.00	PRIMES D'ASSURANCES	300.00		320.00		608.05	
1320.3520.09	PART. A L'ASSOC. DE DISTRICT - CULTURE & TOURISTIQUE	129'991.20		129'991.35		127'977.15	
1320.3650.00	AIDES & SUBVENTIONS ORDINAIRES	77'999.00		58'000.00		53'000.00	
1320.3650.01	AIDES & SUBVENTIONS PONCTUELLES	4'900.00		8'000.00		3'090.00	
1320.3650.02	AIDES & SUBVENTIONS - CULTURE & TOURISME	565'758.30		289'800.00		273'929.55	
1320.4820.00	PRELEVEMENTS SUR D'AUTRES RESERVES		25'904.05				
32	Total CULTURE - TOURISME	778'948.50	25'904.05	487'761.35		465'584.75	
330	EMBELLISSEMENT	230'105.95	2'894.20	246'273.75		174'559.00	2'204.95
1330.3010.00	TRAITEMENTS DU PERSONNEL	86'488.00		85'100.00		85'695.00	
1330.3030.00	COTISATIONS AVS, AI, APG, AC	7'981.80		7'696.70		7'971.00	
1330.3040.00	COTISATIONS A LA CAISSE DE PENSION	7'834.80		7'758.00		7'757.40	
1330.3050.00	COTISATIONS AUX ASSURANCES ACCIDENT & MALADIE	3'730.05		3'669.05		3'884.75	
1330.3060.00	PRESTATIONS EN NATURE	104.00		1'000.00		666.55	
1330.3110.00	ACHATS DE MATERIEL, MOBILIER & MACHINES	49'679.70		53'550.00		9'270.80	
1330.3130.00	MATERIEL D'EXPLOITATION - FOURNITURES	22'585.05		29'000.00		28'294.25	
1330.3140.17	ENTRETIEN DES REMPARTS, PROMENADES, ESCALIERS	14'811.15		23'000.00		10'308.75	
1330.3150.00	ENTRETIEN MATERIEL, MOBILIER, MACHINES	4'228.30		5'000.00		5'804.55	
1330.3150.13	ENTRETIEN DES FONTAINES	20'198.40		19'500.00		4'103.60	
1330.3150.14	ENTRETIEN DES PLACES DE JEUX	12'464.70		11'000.00		10'802.35	
1330.4360.01	REMBOURSEMENT DE TIERS		2'894.20				2'204.95
33	Total EMBELLISSEMENT	230'105.95	2'894.20	246'273.75		174'559.00	2'204.95

Ville de Romont - Comptes de fonctionnement 2021

	Comptes 2021		Budget 2021		Comptes 2020		
	Charges	Revenus	Charges	Revenus	Charges	Revenus	
340	SPORT - LOISIRS	170'050.90	23'507.30	168'899.50	20'500.00	151'074.80	7'375.05
1340.3000.01	JETONS DE PRESENCE DES MEMBRES DE COMMISSIONS			700.00			
1340.3110.00	ACHATS DE MATERIEL, MOBILIER & MACHINES	516.70		1'000.00		10'723.90	
1340.3120.08	EAU - EPURATION - ELECTRICITE - CHAUFFAGE - Rte de Bossens 8	9'343.15		13'500.00		10'265.50	
1340.3120.09	EAU - EPURATION - ELECTRICITE - CHAUFFAGE - Vignetta 1	11'637.20		7'000.00		8'528.75	
1340.3140.08	ENTRETIEN DES BATIMENTS - Rte de Bossens 8	27'784.40		19'250.00		32'528.45	
1340.3140.09	ENTRETIEN DES BATIMENTS - La Vignetta 1	29'254.85		31'340.00		765.80	
1340.3150.00	ENTRETIEN MATERIEL, MOBILIER, MACHINES	8'393.70		8'000.00		3'038.10	
1340.3160.00	LOYERS	1'900.00		1'900.00		1'900.00	
1340.3180.00	PRIMES D'ASSURANCES	1'811.60		2'800.00		2'118.80	
1340.3520.10	PART. A L'ASSOC. DE DISTRICT - PATINOIRE DE LA GLANE	63'409.30		63'409.50		62'124.50	
1340.3650.00	AIDES & SUBVENTIONS ORDINAIRES	16'000.00		17'000.00		19'081.00	
1340.3650.01	AIDES & SUBVENTIONS PONCTUELLES			3'000.00			
1340.4270.00	REVENUS DES LOYERS - PATRIMOINE ADMINISTRATIF		20'500.00		20'500.00		
1340.4360.01	REMBOURSEMENT DE TIERS		3'007.30				7'375.05
34	Total SPORT - LOISIRS	170'050.90	23'507.30	168'899.50	20'500.00	151'074.80	7'375.05
350	JEUNESSE	138'710.00		149'800.00	12'700.00	150'380.00	12'700.00
1350.3150.00	ENTRETIEN MATERIEL, MOBILIER, MACHINES	810.00		200.00		780.00	
1350.3180.07	PRESTATIONS DE TIERS - HONORAIRES	118'500.00		130'200.00		130'200.00	
1350.3650.03	AIDES & SUBVENTIONS - LUDOTHEQUE	19'400.00		19'400.00		19'400.00	
1350.4360.01	REMBOURSEMENT DE TIERS				12'700.00		12'700.00
35	Total JEUNESSE	138'710.00		149'800.00	12'700.00	150'380.00	12'700.00
370	CAMPS & COLONIES DE VACANCES	3'260.00		3'000.00		1'500.00	
1370.3650.00	AIDES & SUBVENTIONS ORDINAIRES	3'260.00		3'000.00		1'500.00	
37	Total CAMPS & COLONIES DE VACANCES	3'260.00		3'000.00		1'500.00	
3	CULTE, CULTURE ET LOISIRS	1'464'986.30	80'614.25	1'212'765.95	59'832.00	1'081'782.65	50'768.25
			1'384'372.05		1'152'933.95		1'031'014.40

		Comptes 2021		Budget 2021		Comptes 2020	
		Charges	Revenus	Charges	Revenus	Charges	Revenus
4	SANTE						
400	HOPITAUX	99'614.35		101'962.95		100'921.50	
1400.3510.07	PARTICIPATION AU CANTON - HOPITAUX	12'888.80		11'345.00		10'047.30	
1400.3520.11	PART. A L'ASSOC. DE DISTRICT - FRAIS FINANCIERS TRANSBILL	86'725.55		90'617.95		90'874.20	
40	Total HOPITAUX	99'614.35		101'962.95		100'921.50	
410	HOMES MEDICALISES	1'346'519.20		1'523'572.05		1'746'541.45	
1410.3510.08	PARTICIPATION AU CANTON - SOINS SPECIAUX	886'447.05		888'670.00		939'334.65	
1410.3520.12	PART. A L'ASSOC. DE DISTRICT - HOMES MEDICALISES	460'072.15		634'902.05		807'206.80	
41	Total HOMES MEDICALISES	1'346'519.20		1'523'572.05		1'746'541.45	
440	SOINS AMBULATOIRES	728'754.50		873'610.00		791'140.15	
1440.3520.13	PART. A L'ASSOC. DE DISTRICT - AIDES & SOINS A DOMICILE	481'998.45		591'610.65		511'003.50	
1440.3520.14	PART. A L'ASSOC. DE DISTRICT - SERVICE AMBULANCE	12'131.10		67'559.95		55'856.45	
1440.3520.15	PART. A L'ASSOC. DE DISTRICT - INDEMNITES FORFAITAIRES	234'624.95		214'439.40		224'280.20	
44	Total SOINS AMBULATOIRES	728'754.50		873'610.00		791'140.15	
450	PROPHYLAXIE	26'157.30		37'000.00		44'755.70	
1450.3180.27	PRESTATIONS DE TIERS - PROPHYLAXIE	6'277.15		12'000.00		9'906.00	
1450.3180.31	COVID-19	19'880.15		25'000.00		34'849.70	
45	Total PROPHYLAXIE	26'157.30		37'000.00		44'755.70	
460	SERVICE MEDICAL DES ECOLES	73'602.25	56'269.95	106'000.00	75'000.00	59'372.60	42'974.70
1460.3160.00	LOYERS	3'300.00		6'000.00		3'960.00	
1460.3180.28	PRESTATIONS DE TIERS - SOINS DENTAIRES	70'302.25		100'000.00		55'412.60	
1460.4330.00	FACTURATION AUX PARENTS		56'269.95		75'000.00		42'974.70
46	Total SERVICE MEDICAL DES ECOLES	73'602.25	56'269.95	106'000.00	75'000.00	59'372.60	42'974.70
470	CONTROLE DES DENREES ALIMENTAIRES	3'085.00		3'100.00		3'085.00	
1470.3650.00	AIDES & SUBVENTIONS ORDINAIRES	3'085.00		3'100.00		3'085.00	
47	Total CONTROLE DES DENREES ALIMENTAIRES	3'085.00		3'100.00		3'085.00	
4	SANTE	2'277'732.60	56'269.95	2'645'245.00	75'000.00	2'745'816.40	42'974.70
			2'221'462.65		2'570'245.00		2'702'841.70

	Comptes 2021		Budget 2021		Comptes 2020			
	Charges	Revenus	Charges	Revenus	Charges	Revenus		
5	AFFAIRES SOCIALES							
540	PROTECTION DE LA JEUNESSE		289'608.40	304'084.40	258'229.15			
1540.3180.08	PETITE ENFANCE	10'376.05	20'000.00					
1540.3520.16	PART. A L'ASSOC. DE DISTRICT - PETITE ENFANCE	254'322.10	272'084.40		238'560.90			
1540.3650.05	AIDES & SUBVENTIONS - ACCUEIL FAMILIAL DE JOUR	24'910.25	12'000.00		19'668.25			
54	Total PROTECTION DE LA JEUNESSE	289'608.40	304'084.40		258'229.15			
550	INVALIDITE		1'438'548.00	1'408'228.00	1'388'171.70			
1550.3510.09	PARTICIPATION AU CANTON - INSTITUTION PERSONNES HANDICAPEES	1'438'548.00	1'408'228.00		1'388'171.70			
55	Total INVALIDITE	1'438'548.00	1'408'228.00		1'388'171.70			
560	AIDE AU LOGEMENT		14'241.00	12'000.00	14'760.00			
1560.3650.00	AIDES & SUBVENTIONS ORDINAIRES	14'241.00	12'000.00		14'760.00			
56	Total AIDE AU LOGEMENT	14'241.00	12'000.00		14'760.00			
580	ASSISTANCE		2'459'807.40	1'904'992.39	2'622'789.95	1'548'000.00	2'506'656.34	1'764'672.71
1580.3010.00	TRAITEMENTS DU PERSONNEL	275'843.10	264'800.00		261'025.00			
1580.3030.00	COTISATIONS AVS, AI, APG, AC	25'786.20	24'196.00		24'513.55			
1580.3040.00	COTISATIONS A LA CAISSE DE PENSION	25'438.20	25'550.00		25'006.20			
1580.3050.00	COTISATIONS AUX ASSURANCES ACCIDENT & MALADIE	8'322.70	7'463.95		7'722.30			
1580.3100.00	FOURNITURES MATERIEL DE BUREAU & IMPRIMES	18'395.60	23'200.00		37'059.10			
1580.3170.01	FRAIS DE DEPLACEMENTS, REPAS & AUTRES FRAIS	3'569.70	4'600.00		3'677.10			
1580.3180.09	CARTES JOURNALIERES CFF - ACHATS	70'000.00	70'000.00		70'000.00			
1580.3510.14	PARTICIPATION AU CANTON - OFFICE DES ASSURANCES SOCIALES	84'584.10	90'190.00		78'397.00			
1580.3510.15	PARTICIPATION AU CANTON - FONDS CANTONAL DE L'EMPLOI	92'089.00	91'800.00		91'222.00			
1580.3650.00	AIDES & SUBVENTIONS ORDINAIRES	1'300.00	17'600.00		1'300.00			
1580.3660.00	FRAIS D'EXPLOITATION - REPAS A DOMICILE	71'930.85	61'990.00		64'160.50			
1580.3660.01	AIDES INDIVIDUELLES - ASSISTANCES	1'745'346.30	1'900'000.00		1'812'002.49			
1580.3660.03	AIDES INDIVIDUELLES - COTISATIONS AVS	28'754.95	30'000.00		27'340.10			
1580.3660.05	AIDES INDIVIDUELLES - PARTICIPATION AUX FRAIS DE DECES	8'446.70	11'400.00		3'231.00			
1580.4350.08	VENTES DES REPAS A DOMICILE		62'865.00		52'000.00	56'199.00		
1580.4350.09	VENTES DES ABONNEMENTS GENERAUX CFF		57'710.00		60'000.00	40'691.00		
1580.4360.01	REMBOURSEMENT DE TIERS					1'608.40		
1580.4360.03	REMBOURSEMENT DE TIERS - AVANCES D'ASSISTANCE		588'547.99		608'000.00	922'380.96		
1580.4410.01	PARTICIPATION DU SERVICE CANTONAL DE L'ACTION SOCIALE		1'195'869.40		828'000.00	743'793.35		
58	Total ASSISTANCE	2'459'807.40	1'904'992.39	2'622'789.95	1'548'000.00	2'506'656.34	1'764'672.71	
5	AFFAIRES SOCIALES		4'202'204.80	1'904'992.39	4'347'102.35	1'548'000.00	4'167'817.19	1'764'672.71
			2'297'212.41		2'799'102.35		2'403'144.48	

	Comptes 2021		Budget 2021		Comptes 2020		
	Charges	Revenus	Charges	Revenus	Charges	Revenus	
6	COMMUNICATIONS & TRANSPORTS						
620	ROUTES COMMUNALES	1'480'017.65	47'332.70	1'549'042.15	19'000.00	1'386'700.10	45'260.75
1620.3010.00	TRAITEMENTS DU PERSONNEL	895'690.10		956'680.00		895'424.00	
1620.3030.00	COTISATIONS AVS, AI, APG, AC	82'219.75		86'480.00		81'866.70	
1620.3040.00	COTISATIONS A LA CAISSE DE PENSION	84'276.75		92'500.00		86'876.40	
1620.3050.00	COTISATIONS AUX ASSURANCES ACCIDENT & MALADIE	35'950.65		41'594.15		37'433.00	
1620.3060.00	PRESTATIONS EN NATURE	10'876.15		8'000.00		6'368.10	
1620.3110.00	ACHATS DE MATERIEL, MOBILIER & MACHINES	13'370.80		18'600.00		4'353.95	
1620.3120.00	EAU - EPURATION - ELECTRICITE - CHAUFFAGE	9'957.75		11'000.00		9'305.60	
1620.3120.16	FRAIS D'ELECTRICITE - ECLAIRAGE PUBLIC	23'998.20		37'838.00		33'636.60	
1620.3130.00	MATERIEL D'EXPLOITATION - FOURNITURES	3'098.75		3'500.00		2'246.75	
1620.3130.02	MATERIEL D'EXPLOITATION - FOURNITURES - VEHICULES	8'622.15		10'200.00		7'360.55	
1620.3130.04	MATERIEL D'EXPLOITATION - FOURNITURES - CARBURANT	37'718.25		36'800.00		29'643.70	
1620.3140.00	ENTRETIEN DES BATIMENTS	15'945.90		10'700.00		5'685.70	
1620.3140.18	ENTRETIEN DES ROUTES ET DES TROTTOIRS	77'432.45		52'000.00		31'810.80	
1620.3140.20	ENTRETIEN DES ROUTES - SERVICE HIVERNAL	74'855.85		60'100.00		30'691.10	
1620.3140.22	ENTRETIEN DE L'ECLAIRAGE PUBLIC	36'320.40		39'500.00		46'644.40	
1620.3150.00	ENTRETIEN MATERIEL, MOBILIER, MACHINES	12'208.00		15'000.00		12'323.70	
1620.3150.01	ENTRETIEN DES VEHICULES	24'674.05		35'500.00		36'401.00	
1620.3170.01	FRAIS DE DEPLACEMENTS, REPAS & AUTRES FRAIS	8'483.65		9'040.00		5'925.00	
1620.3180.00	PRIMES D'ASSURANCES	6'185.80		5'410.00		5'003.85	
1620.3180.02	PRIMES D'ASSURANCES VEHICULES	7'948.50		8'000.00		7'600.20	
1620.3190.01	IMPÔTS & TAXES SUR LES VEHICULES	10'183.75		10'600.00		10'099.00	
1620.4350.00	VENTES & PRESTATIONS DE SERVICE		5'837.55		9'000.00		10'232.40
1620.4360.00	PARTICIPATION DU PERSONNEL AUX CHARGES SALARIALES						600.00
1620.4360.01	REMBOURSEMENT DE TIERS		21'999.20				22'731.55
1620.4500.00	REMBOURSEMENT - DEDOMMAGEMENT CONF.		9'495.95				
1620.4610.00	SUBVENTIONS CANTONALES						1'696.80
1620.4900.00	IMPUTATIONS INTERNES - PRESTATIONS DES SERVICES COMMUNAUX		10'000.00		10'000.00		10'000.00
62	Total ROUTES COMMUNALES	1'480'017.65	47'332.70	1'549'042.15	19'000.00	1'386'700.10	45'260.75
640	CHEMINS DE FER FEDERAUX	38'667.00		40'864.00		37'299.00	
1640.3510.10	PARTICIPATION AU CANTON - CFF	38'667.00		40'864.00		37'299.00	
64	Total CHEMINS DE FER FEDERAUX	38'667.00		40'864.00		37'299.00	
650	TRAFIC REGIONAL	470'473.00		497'637.00		471'506.00	
1650.3510.11	PARTICIPATION AU CANTON - TRAFIC REGIONAL	470'473.00		497'637.00		471'506.00	
65	Total TRAFIC REGIONAL	470'473.00		497'637.00		471'506.00	
6	TRANSPORTS ET COMMUNICATIONS	1'989'157.65	47'332.70	2'087'543.15	19'000.00	1'895'505.10	45'260.75
			1'941'824.95		2'068'543.15		1'850'244.35

	Comptes 2021		Budget 2021		Comptes 2020		
	Charges	Revenus	Charges	Revenus	Charges	Revenus	
7	ENVIRONNEMENT						
700	SERVICE DES EAUX	1'237'589.15	1'237'589.15	1'060'000.00	1'210'000.00	1'560'698.65	1'560'698.65
1700.3080.00	MANDATS DE GESTION EXTERNE	169'390.50		155'000.00		153'425.60	
1700.3100.03	FRAIS DE PUBLICATIONS & D'ANNONCES			10'000.00			
1700.3110.00	ACHATS DE MATERIEL, MOBILIER & MACHINES	4'195.05		10'000.00		12'045.00	
1700.3120.14	ACHATS D'EAU	189'318.15		207'164.00		186'476.35	
1700.3120.15	FRAIS D'ELECTRICITE	50'891.75		55'580.00		56'076.30	
1700.3150.02	ENTRETIEN INSTALLATIONS ET CANALISATIONS	248'948.50		461'420.00		324'447.25	
1700.3170.01	FRAIS DE DEPLACEMENTS, REPAS & AUTRES FRAIS	3'983.80		4'930.00		2'449.05	
1700.3180.00	PRIMES D'ASSURANCES	6'079.95		7'400.00		6'801.15	
1700.3800.00	ATTRIBUTION A LA RESERVE	538'575.80				564'447.10	
1700.3900.00	IMPUTATIONS INTERNES DES INTERETS DU SERVICE			1'500.00			
1700.3900.04	IMPUTATIONS INTERNES DES AMORT. SUPPLEMENT.	16'205.65		137'006.00		244'530.85	
1700.3900.05	IMPUTATIONS INTERNES - PREST. SERVICES COMMUNAUX	10'000.00		10'000.00		10'000.00	
1700.4340.00	TAXES D'UTILISATION		343'337.45		316'000.00		338'155.50
1700.4350.00	VENTES & PRESTATIONS DE SERVICE		37'812.35		34'000.00		34'093.00
1700.4350.05	VENTES D'EAU - CONCESSIONS MENAGERES		557'635.80		536'000.00		554'661.95
1700.4350.06	VENTES D'EAU - COMMUNES		291'961.60		322'500.00		306'173.55
1700.4350.07	VENTES D'EAU - CONSTRUCTIONS				1'500.00		
1700.4360.01	REMBOURSEMENT DE TIERS		6'841.95				3'473.05
1700.4610.00	SUBVENTIONS CANTONALES						79'610.75
1700.4800.00	PRELEVEMENT SUR DES RESERVES OBLIGATOIRES						244'530.85
70	Total SERVICE DES EAUX	1'237'589.15	1'237'589.15	1'060'000.00	1'210'000.00	1'560'698.65	1'560'698.65
710	EPURATION	857'249.48	857'249.48	914'611.65	914'611.65	858'959.85	858'959.85
1710.3080.00	MANDATS DE GESTION EXTERNE	7'638.50		20'000.00		9'486.40	
1710.3120.15	FRAIS D'ELECTRICITE	4'960.15		4'300.00		4'140.15	
1710.3150.02	ENTRETIEN INSTALLATIONS ET CANALISATIONS	73'284.65		75'000.00		70'389.90	
1710.3150.03	ENTRETIEN COLLECTEURS NATURELS	4'389.65		19'273.20			
1710.3180.01	PRIMES D'ASSURANCES, TELEPHONES ET AUTRES FRAIS	-27.27					
1710.3180.07	PRESTATIONS DE TIERS - HONORAIRES	1'764.35					
1710.3520.17	PART. A L'ASSOC. DE DISTRICT - EXPLOITATION AIMPGPS (Step)	609'874.65		651'038.45		613'488.40	
1710.3900.00	IMPUTATIONS INTERNES DES INTERETS DU SERVICE			5'000.00		5'455.00	
1710.3900.02	IMPUTATIONS INTERNES DES AMORTISSEMENTS OBLIGATOIRES	145'364.80		130'000.00		146'000.00	
1710.3900.05	IMPUTATIONS INTERNES - PREST. SERVICES COMMUNAUX	10'000.00		10'000.00		10'000.00	
1710.4340.00	TAXES D'UTILISATION		732'223.05		712'000.00		737'452.80
1710.4360.01	REMBOURSEMENT DE TIERS		1'764.35				1'392.90
1710.4610.00	SUBVENTIONS CANTONALES						2'782.50
1710.4800.00	PRELEVEMENT SUR DES RESERVES OBLIGATOIRES		123'262.08		202'611.65		117'331.65
71	Total EPURATION	857'249.48	857'249.48	914'611.65	914'611.65	858'959.85	858'959.85
720	ORDURES MENAGERES	598'838.85	598'838.85	585'752.55	575'800.00	602'817.25	602'817.25
1720.3010.00	TRAITEMENTS DU PERSONNEL	80'852.00		79'670.00		79'682.00	
1720.3030.00	COTISATIONS AVS, AI, APG, AC	7'521.00		7'263.40		7'470.35	
1720.3040.00	COTISATIONS A LA CAISSE DE PENSION	7'782.60		7'652.00		7'650.60	
1720.3050.00	COTISATIONS AUX ASSURANCES ACCIDENT & MALADIE	3'638.10		3'584.15		3'762.20	
1720.3060.00	PRESTATIONS EN NATURE	556.05		500.00			
1720.3100.03	FRAIS DE PUBLICATIONS & D'ANNONCES			500.00		919.40	

Ville de Romont - Comptes de fonctionnement 2021

		Comptes 2021		Budget 2021		Comptes 2020	
		Charges	Revenus	Charges	Revenus	Charges	Revenus
1720.3110.00	ACHATS DE MATERIEL, MOBILIER & MACHINES	13'958.20		15'400.00		5'883.90	
1720.3120.00	EAU - EPURATION - ELECTRICITE - CHAUFFAGE	5'196.50		5'900.00		5'569.55	
1720.3140.00	ENTRETIEN DES BATIMENTS	19.15		500.00		92.15	
1720.3150.00	ENTRETIEN MATERIEL, MOBILIER, MACHINES	1'320.35		2'500.00		1'852.25	
1720.3180.01	PRIMES D'ASSURANCES, TELEPHONES ET AUTRES FRAIS	1'417.55		703.00		624.90	
1720.3180.16	FRAIS DE RAMASSAGE & DE TRANSPORTS	183'776.15		173'780.00		219'199.20	
1720.3180.17	TAXES DE DECHARGES	250'293.25		278'800.00		226'078.45	
1720.3800.00	ATTRIBUTION A LA RESERVE	42'507.95				34'102.30	
1720.3900.00	IMPUTATIONS INTERNES DES INTERETS DU SERVICE					930.00	
1720.3900.02	IMPUTATIONS INTERNES DES AMORTISSEMENTS OBLIGATOIRES			9'000.00		9'000.00	
1720.4340.00	TAXES D'UTILISATION		289'253.50		281'000.00		284'106.10
1720.4340.01	TAXE AUX SACS		256'028.05		265'000.00		288'452.45
1720.4350.00	VENTES & PRESTATIONS DE SERVICE		46'868.00		24'300.00		24'042.20
1720.4350.10	PRESTATIONS DE SERVICE - DECHETS CARNES		6'689.30		5'500.00		6'216.50
72	Total ORDURES MENAGERES	598'838.85	598'838.85	585'752.55	575'800.00	602'817.25	602'817.25
740	CIMETIERE	3'146.00	12'060.00	9'850.00	8'600.00	6'113.40	17'485.00
1740.3110.01	ACHATS DE MATERIEL & EQUIPEMENTS					21.65	
1740.3120.00	EAU - EPURATION - ELECTRICITE - CHAUFFAGE	1'799.85		2'300.00		2'377.35	
1740.3140.00	ENTRETIEN DES BATIMENTS	379.50		2'000.00		283.85	
1740.3140.19	ENTRETIEN DU CIMETIERE			4'500.00		2'553.15	
1740.3180.00	PRIMES D'ASSURANCES	966.65		1'050.00		877.40	
1740.4340.00	TAXES D'UTILISATION		8'010.00		6'000.00		10'135.00
1740.4350.00	VENTES & PRESTATIONS DE SERVICE		4'050.00		2'600.00		7'350.00
74	Total CIMETIERE	3'146.00	12'060.00	9'850.00	8'600.00	6'113.40	17'485.00
780	ENERGIE - AIR - PROTECTION NATURE	16'274.55	200.00	20'960.00		18'373.10	2'000.00
1780.3000.01	JETONS DE PRESENCE DES MEMBRES DE COMMISSIONS	400.00		900.00			
1780.3180.07	PRESTATIONS DE TIERS - HONORAIRES	6'268.15		6'300.00		7'606.65	
1780.3180.23	CITE DE L'ENERGIE - ACTIONS	6'846.40		11'000.00		8'166.45	
1780.3190.00	COTISATIONS AUX ASSOCIATIONS & FEDERATIONS	2'760.00		2'760.00		2'600.00	
1780.4350.00	VENTES & PRESTATIONS DE SERVICE		200.00				
1780.4610.00	SUBVENTIONS CANTONALES						2'000.00
78	Total ENERGIE - AIR - PROTECTION NATURE	16'274.55	200.00	20'960.00		18'373.10	2'000.00
790	AMENAGEMENT DU TERRITOIRE	156'852.70	28'000.00	74'641.00		129'807.55	
1790.3000.01	JETONS DE PRESENCE DES MEMBRES DE COMMISSIONS	2'000.00		1'000.00		1'100.00	
1790.3080.00	MANDATS DE GESTION EXTERNE	9'650.15					
1790.3180.07	PRESTATIONS DE TIERS - HONORAIRES	82'926.15		40'000.00		96'393.40	
1790.3190.00	COTISATIONS AUX ASSOCIATIONS & FEDERATIONS	11'676.40		11'050.00		9'723.15	
1790.3520.00	PART. A L'ASSOC. DE DISTRICT - ABMG - ASCOGLANE	22'600.00		22'591.00		22'591.00	
1790.3800.03	ATTRIBUTION A LA RESERVE - PLACES DE PARC	28'000.00					
1790.4300.03	CONTRIBUTIONS DE REMPLACEMENT - PLACES DE PARC		28'000.00				
79	Total AMENAGEMENT DU TERRITOIRE	156'852.70	28'000.00	74'641.00		129'807.55	
7	PROTECTION ET AMENAGEMENT DE L'ENVIRONNEMENT	2'869'950.73	2'733'937.48	2'665'815.20	2'709'011.65	3'176'769.80	3'041'960.75
			136'013.25		43'196.45		134'809.05

		Comptes 2021		Budget 2021		Comptes 2020	
		Charges	Revenus	Charges	Revenus	Charges	Revenus
8	ECONOMIE						
810	FORETS	10'933.45	10'933.45	37'145.00	37'145.00	24'265.50	24'265.50
1810.3050.00	COTISATIONS AUX ASSURANCES ACCIDENT & MALADIE	1.30					
1810.3140.00	ENTRETIEN DES BATIMENTS	2'914.55		9'040.00		16'364.95	
1810.3140.14	ENTRETIEN DES PARCELLES			20'000.00			
1810.3180.00	PRIMES D'ASSURANCES	912.60		1'000.00		795.55	
1810.3520.18	PART. A L'ASSOC. DE DISTRICT - CORPORATION FORESTIERE	7'105.00		7'105.00		7'105.00	
1810.4270.00	REVENUS DES LOYERS - PATRIMOINE ADMINISTRATIF		9'050.00		5'000.00		4'325.00
1810.4360.01	REMBOURSEMENT DE TIERS		415.05		355.00		355.20
1810.4820.00	PRELEVEMENTS SUR D'AUTRES RESERVES		1'468.40		31'790.00		19'585.30
81	Total FORETS	10'933.45	10'933.45	37'145.00	37'145.00	24'265.50	24'265.50
840	INDUSTRIE - ARTISANAT - COMMERCE	5'417.00		1'000.00		961.60	
1840.3650.04	AIDES & SUBVENTIONS - PROMOTION ECONOMIQUE	5'417.00		1'000.00		961.60	
84	Total INDUSTRIE - ARTISANAT - COMMERCE	5'417.00		1'000.00		961.60	
8	ECONOMIE	16'350.45	10'933.45	38'145.00	37'145.00	25'227.10	24'265.50
			5'417.00		1'000.00		961.60

	Comptes 2021		Budget 2021		Comptes 2020		
	Charges	Revenus	Charges	Revenus	Charges	Revenus	
9	FINANCES ET IMPOTS						
900	IMPOTS	137'453.49	19'710'777.95	264'016.00	18'001'704.00	282'092.86	19'840'061.75
1900.3180.24	COMMISSION DE PERCEPTION	9'656.60		9'016.00		9'295.40	
1900.3190.03	PERTES SUR DEBITEURS IMPÔTS	59'387.34		180'000.00		178'664.65	
1900.3290.00	INTERETS REMUNERATOIRES & ESCOMPTES IMPÔTS	68'409.55		75'000.00		94'132.81	
1900.4000.00	PERSONNES PHYSIQUES - IMPOTS SUR LE REVENU		9'541'695.05		10'500'000.00		10'400'906.30
1900.4000.01	PERSONNES PHYSIQUES - IMPOTS SUR LA FORTUNE		488'534.70		785'000.00		842'579.75
1900.4000.02	PERSONNES PHYSIQUES - IMPOTS A LA SOURCE		956'079.60		650'000.00		761'624.05
1900.4000.03	PERSONNES PHYSIQUES - PRESTATIONS EN CAPITAL		362'270.30		220'000.00		420'382.55
1900.4010.00	PERSONNES MORALES - IMPOTS SUR LE BENEFICE		2'274'319.60		715'000.00		1'524'546.75
1900.4010.01	PERSONNES MORALES - IMPOTS SUR LE CAPITAL		165'033.50		55'000.00		159'687.55
1900.4020.00	CONTRIBUTIONS IMMOBILIERES		3'429'014.15		2'820'000.00		2'925'571.55
1900.4030.00	IMPOTS SUR LE GAINS IMMOBILIERS		433'201.65		250'000.00		393'161.75
1900.4040.00	IMPOTS SUR LES MUTATIONS IMMOBILIERES		574'759.65		600'000.00		958'861.20
1900.4050.00	IMPOTS SUR LES SUCCESSIONS & DONATIONS		14'678.40		10'000.00		5'676.05
1900.4060.00	IMPOTS SUR LES CHIENS		20'292.00		20'000.00		19'684.00
1900.4060.01	IMPOTS SUR LES APPAREILS DE JEUX				500.00		
1900.4260.00	IMPOTS - INTERETS COMPENSATOIRES & DE RETARD		109'431.35		60'000.00		136'299.65
1900.4410.00	IMPOTS SUR LES VEHICULES A MOTEUR		386'264.00		361'000.00		371'813.60
1900.4510.01	RF - COMPENSATION CAS DE RIGUEUR		620'000.00		620'000.00		620'000.00
1900.4510.02	RF - COMPENSATION DE BASE		335'204.00		335'204.00		299'267.00
90	Total IMPOTS	137'453.49	19'710'777.95	264'016.00	18'001'704.00	282'092.86	19'840'061.75
930	PEREQUATION FINANCIERE		1'177'522.00		1'177'522.00		1'216'489.00
1930.4620.00	ATTRIBUTIONS/ PEREQUATION DES RESSOURCES		834'064.00		834'064.00		889'272.00
1930.4620.01	ATTRIBUTIONS / PEREQUATION DES BESOINS		343'458.00		343'458.00		327'217.00
93	Total PEREQUATION FINANCIERE		1'177'522.00		1'177'522.00		1'216'489.00
940	IMMEUBLES ET DOMAINES	277'818.97	552'761.75	301'710.35	540'832.00	311'836.45	520'355.85
1940.3010.00	TRAITEMENTS DU PERSONNEL	46'067.70		43'300.00		43'277.70	
1940.3030.00	COTISATIONS AVS, AI, APG, AC	4'322.90		3'910.00		4'093.95	
1940.3040.00	COTISATIONS A LA CAISSE DE PENSION	3'491.25		3'700.00		3'428.95	
1940.3050.00	COTISATIONS AUX ASSURANCES ACCIDENT & MALADIE	2'167.60		2'000.35		2'133.90	
1940.3110.00	ACHATS DE MATERIEL, MOBILIER & MACHINES	26'600.00					
1940.3120.10	EAU - EPURATION - ELECTRICITE - CHAUFFAGE - Rue du Château 112	48'902.85		47'700.00		45'827.85	
1940.3120.11	EAU - EPURATION - ELECTRICITE - CHAUFFAGE - Rue du Château 114	1'223.35		300.00			
1940.3120.12	EAU - EPURATION - ELECTRICITE - CHAUFFAGE - Chavannes 28-30-32	254.15		300.00		139.30	
1940.3120.13	EAU - EPURATION - ELECTRICITE - CHAUFFAGE - Divers, Tours	909.05		990.00		542.15	
1940.3130.00	MATERIEL D'EXPLOITATION - FOURNITURES	5'650.70		4'500.00		5'050.05	
1940.3140.10	ENTRETIEN DES BATIMENTS - Rue du Château 112	25'373.70		30'050.00		38'118.60	
1940.3140.11	ENTRETIEN DES BATIMENTS - Rue du Château 114	19'039.47		14'410.00		14'274.15	
1940.3140.12	ENTRETIEN DES BATIMENTS - Rte de Chavannes 28-30-32	12'275.45		15'000.00		37'554.00	
1940.3140.13	ENTRETIEN DES BATIMENTS - Divers, Tours	-5'926.60		8'100.00		638.60	
1940.3140.14	ENTRETIEN DES PARCELLES	1'080.05		2'100.00		1'080.05	
1940.3140.15	ENTRETIEN DES BATIMENTS - Rue du Château 93	15'256.60		12'300.00		9'669.15	
1940.3140.16	ENTRETIEN DES BATIMENTS & CHARGES - En Raboud 3, 3A	56'816.70		76'200.00		59'051.40	
1940.3180.10	PRIMES D'ASSURANCES - Rue du Château 112	6'039.00		6'150.00		5'252.35	
1940.3180.11	PRIMES D'ASSURANCES - Rue du Château 114	850.65		800.00		758.70	

		Comptes 2021		Budget 2021		Comptes 2020	
		Charges	Revenus	Charges	Revenus	Charges	Revenus
1940.3180.12	PRIMES D'ASSURANCES - Rte de Chavannes 28-30-32	2'038.10		2'200.00		1'754.35	
1940.3180.13	PRIMES D'ASSURANCES - Divers bâtiments, tours	2'118.70		2'500.00		1'824.95	
1940.3180.15	PRIMES D'ASSURANCES - Rue du Château 93	1'786.70		1'800.00		1'429.40	
1940.3190.02	IMPÔTS & TAXES IMMOBILIERES	1'480.90		1'500.00		1'480.90	
1940.3900.01	IMPUTATIONS INTERNES DES INTERETS - BAT. EN RABOUD 3, 3A			3'100.00		15'656.00	
1940.3900.03	IMPUTATIONS INTERNES DES AMORTISSEMENTS - EN RABOUD 3			18'800.00		18'800.00	
1940.4230.00	REVENUS Bât. rue du Château 112 FINANCIER		76'972.00		76'972.00		76'972.00
1940.4230.10	REVENUS Bât. rue du Château 112 SALLES		3'972.50		3'000.00		3'384.00
1940.4230.11	REVENUS Bât. rue du Château 114		39'945.00		37'200.00		37'560.00
1940.4230.12	REVENUS Bât. Chavannes 28-30-32		78'620.00		76'000.00		77'670.00
1940.4230.13	REVENUS Divers Bâtiments		9'000.00		9'000.00		9'000.00
1940.4230.14	REVENUS Diverses parcelles		36'008.30		29'000.00		29'716.55
1940.4230.16	REVENUS Bât. En Raboud 3		150'939.00		155'000.00		138'047.50
1940.4270.05	REVENUS DES LOYERS Rue du Château 93 ADMINISTRATIF		140'860.00		140'860.00		133'930.00
1940.4270.06	REVENUS DES LOYERS Rue du Château 112 ADMINISTRATIF		10'800.00		10'800.00		10'800.00
1940.4350.00	VENTES & PRESTATIONS DE SERVICE		3'646.30		3'000.00		3'275.80
1940.4360.01	REMBOURSEMENT DE TIERS		1'998.65				
94	Total IMMEUBLES ET DOMAINES	277'818.97	552'761.75	301'710.35	540'832.00	311'836.45	520'355.85
950	GERANCE DE LA FORTUNE ET DES DETTES	297'565.06	63'819.56	462'601.00	229'900.00	520'861.47	251'805.65
1950.3180.25	FRAIS & TAXES D'ENCAISSEMENT BANCAIRES & POSTAUX	16'693.53		20'000.00		17'578.39	
1950.3220.00	INTERETS DES DETTES	25'840.98		26'000.00		86'682.08	
1950.3300.00	AMORTISSEMENTS OBLIGATOIRES	255'030.55		416'601.00		416'601.00	
1950.4220.00	INTERETS DES CAPITAUX		3'120.00		2'500.00		3'120.00
1950.4260.01	INTERETS DE RETARD & FRAIS DE RAPPEL		60'699.56		60'000.00		52'844.65
1950.4900.01	IMPUTATIONS INTERNES - INTERETS				9'600.00		22'041.00
1950.4900.02	IMPUTATIONS INTERNES - AMORTISSEMENTS OBLIGATOIRES				157'800.00		173'800.00
95	Total GERANCE DE LA FORTUNE ET DES DETTES	297'565.06	63'819.56	462'601.00	229'900.00	520'861.47	251'805.65
990	POSTE NON - VENTILABLE	161'570.45	277'548.00	137'006.00	137'006.00	248'395.35	256'317.94
1990.3180.26	AUTRES DEPENSES IMPREVUES & URGENTES					3'864.50	
1990.3300.00	AMORTISSEMENTS OBLIGATOIRES	161'570.45					
1990.3320.00	AMORTISSEMENTS SUPPLEMENTAIRES			137'006.00		244'530.85	
1990.4240.00	EXCEDENT - VENTE DE BIENS IMMOBILIERS		94'600.00				
1990.4390.00	AUTRES RECETTES		281.00				2'570.99
1990.4390.10	AUTRES RECETTES - HELVETICUM - ACTES DE DEFAULTS DE BIENS		21'096.55				9'216.10
1990.4900.03	IMPUTATIONS INTERNES - AMORTISSEMENTS SUPPLEMENTAIRES		161'570.45		137'006.00		244'530.85
99	Total FINANCES	161'570.45	277'548.00	137'006.00	137'006.00	248'395.35	256'317.94
9	FINANCES ET IMPOTS	874'407.97	21'782'429.26	1'165'333.35	20'086'964.00	1'363'186.13	22'085'030.19
		20'908'021.29		18'921'630.65		20'721'844.06	
	TOTAUX	25'662'894.70	28'408'816.16	26'295'487.65	25'851'121.15	25'937'094.90	28'345'438.59
	Excédent de revenus		2'745'921.46			2'408'343.69	
	Excédent de dépenses				444'366.50		

		Comptes 2021		Budget 2021		Comptes 2020	
		Charges	Revenus	Charges	Revenus	Charges	Revenus
0	ADMINISTRATION						
0	ADMINISTRATION	2'376'117.40	139'640.75 2'236'476.65	2'375'411.70	96'400.00 2'279'011.70	2'125'110.25	122'601.20 2'002'509.05
1	ORDRE PUBLIC						
1	ORDRE PUBLIC	984'434.45	916'348.48 68'085.97	1'046'243.80	761'500.00 284'743.80	1'019'964.60	711'714.49 308'250.11
2	ENSEIGNEMENT						
2	ENSEIGNEMENT ET FORMATION	8'607'552.35	736'317.45 7'871'234.90	8'711'882.15	458'268.50 8'253'613.65	8'335'915.68	456'190.05 7'879'725.63
3	CULTURE - LOISIRS - SPORT - JEUNESSE et TOURISME						
3	CULTE, CULTURE ET LOISIRS	1'464'986.30	80'614.25 1'384'372.05	1'212'765.95	59'832.00 1'152'933.95	1'081'782.65	50'768.25 1'031'014.40
4	SANTE						
4	SANTE	2'277'732.60	56'269.95 2'221'462.65	2'645'245.00	75'000.00 2'570'245.00	2'745'816.40	42'974.70 2'702'841.70
5	AFFAIRES SOCIALES						
5	AFFAIRES SOCIALES	4'202'204.80	1'904'992.39 2'297'212.41	4'347'102.35	1'548'000.00 2'799'102.35	4'167'817.19	1'764'672.71 2'403'144.48
6	COMMUNICATIONS & TRANSPORTS						
6	TRANSPORTS ET COMMUNICATIONS	1'989'157.65	47'332.70 1'941'824.95	2'087'543.15	19'000.00 2'068'543.15	1'895'505.10	45'260.75 1'850'244.35

Ville de Romont - Comptes de fonctionnement 2021 - Récapitulatif

		Comptes 2021		Budget 2021		Comptes 2020	
		Charges	Revenus	Charges	Revenus	Charges	Revenus
7	ENVIRONNEMENT						
7	PROTECTION ET AMENAGEMENT DE L'ENVIRONNEMENT	2'869'950.73	2'733'937.48 136'013.25	2'665'815.20 43'196.45	2'709'011.65	3'176'769.80	3'041'960.75 134'809.05
8	ECONOMIE						
8	ECONOMIE	16'350.45	10'933.45 5'417.00	38'145.00	37'145.00 1'000.00	25'227.10	24'265.50 961.60
9	FINANCES ET IMPOTS						
9	FINANCES ET IMPOTS	874'407.97 20'908'021.29	21'782'429.26	1'165'333.35 18'921'630.65	20'086'964.00	1'363'186.13 20'721'844.06	22'085'030.19
	TOTAUX	25'662'894.70	28'408'816.16	26'295'487.65	25'851'121.15	25'937'094.90	28'345'438.59
	Excédent de revenus		2'745'921.46			2'408'343.69	
	Excédent de dépenses				444'366.50		



BILAN 2021

Bilan

1.1.2021 - 31.12.2021

		SAN	Débit	Crédit	Solde
	Actifs	37'950'512.88			37'594'972.56
10	DISPONIBILITES	4'590'687.05	47'532'067.24	-50'044'916.88	2'077'837.41
100	CAISSE	13'225.00	95'646.15	-81'518.45	27'352.70
101	COMPTE DE CHEQUES POSTAUX	1'203'242.80	10'629'364.03	-10'712'055.61	1'120'551.22
102	BANQUES	2'944'284.80	34'558'410.72	-36'963'061.97	539'633.55
103	BANQUES	54'864.98	605'750.10	-560'867.20	99'747.88
104	BANQUES	375'069.47	1'642'896.24	-1'727'413.65	290'552.06
11	AVOIRS	5'067'531.53	36'472'894.55	-28'595'333.31	5'158'362.15
111	COMPTE COURANT		6'991'750.75	-40'000.00	149'189.88
112	DEBITEURS	5'067'033.03	26'257'467.58	-26'112'032.29	4'772'300.37
114	SUBVENTIONS A RECEVOIR		29'916.10		29'916.10
115	AUTRES DEBITEURS	498.50	3'237'753.17	-2'487'294.07	206'955.80
119	AUTRES CREANCES		-43'993.05	43'993.05	
12	PLACEMENTS	11'480'894.05		-331'997.00	11'148'897.05
121	ACTIONS & PARTS SOCIALES	11'708.00			11'708.00
122	PRETS	7'215'680.00		-331'997.00	6'883'683.00
123	IMMEUBLES	4'253'506.05			4'253'506.05
13	ACTIFS TRANSITOIRES	324'234.50	889'329.30	-401'201.10	812'362.70
130	INTERETS	1'092.00	1'092.00	-1'092.00	1'092.00
139	AUTRES COMPTES TRANSITOIRES	323'142.50	888'237.30	-400'109.10	811'270.70
14	INVESTISSEMENTS	16'487'165.75	2'505'639.30	-595'291.80	18'397'513.25
140	OUVRAGES DE GENIE CIVIL	869'010.50	1'318'791.45	-171'265.25	2'016'536.70
141	EAUX		62'002.55	-62'002.55	
142	PROTECTION DES EAUX	2'312'601.05	50'328.45	-199'823.85	2'163'105.65
143	BATIMENTS ADMINISTRATIF	12'960'201.95	831'705.40	-4'000.00	13'787'907.35
145	FORETS	300'000.00			300'000.00
146	MOBILIER, MACHINES, VEHICULES		133'895.60	-58'271.70	75'623.90
149	AUTRES BIENS	45'352.25	108'915.85	-99'928.45	54'339.65

Bilan

1.1.2021 - 31.12.2021

		SAN	Débit	Crédit	Solde
	Passifs	-37'950'512.88			-37'594'972.56
20	ENGAGEMENTS COURANTS	-1'760'944.66	22'979'336.77	-30'708'317.19	-1'703'194.46
200	CREANCIERS	-1'304'415.00	15'533'306.90	-15'957'309.50	-1'288'249.65
206	COMPTE COURANT	-414'763.06		-6'773'069.67	-385'271.86
209	AUTRES ENGAGEMENTS	-41'766.60	7'446'029.87	-7'977'938.02	-29'672.95
22	DETTES A MOYEN ET LONG TERME	-14'399'942.55	20'153'333.35	-17'000'000.00	-11'246'609.20
221	EMPRUNTS	-14'399'942.55	20'153'333.35	-17'000'000.00	-11'246'609.20
24	PROVISIONS	-1'953'119.95	675'219.95	-87'900.00	-1'365'800.00
240	COMPTE DE FONCTIONNEMENT	-1'953'119.95	675'219.95	-87'900.00	-1'365'800.00
25	PASSIFS TRANSITOIRES	-244'052.40	300'803.95	-364'451.35	-307'699.80
259	AUTRES COMPTES TRANSITOIRES	-244'052.40	300'803.95	-364'451.35	-307'699.80
28	RESERVES	-9'471'635.09	124'730.48	-758'024.80	-10'104'929.41
280	RESERVES OBLIGATOIRES	-3'789'943.74	124'730.48	-728'024.80	-4'393'238.06
282	AUTRES RESERVES	-5'681'691.35		-30'000.00	-5'711'691.35
29	FORTUNE	-10'120'818.23			-12'866'739.69
290	FORTUNE NETTE	-10'120'818.23			-10'120'818.23
	Bénéfice				-2'745'921.46



ANNEXES

Réseau Santé de la Glâne

Engagement des communes au 31 décembre 2021

Bases :

- a) Population légale au 31 décembre 2020
- b) Comptes 2021
- c) Statuts, nouvelle version 2010

Montant à charge des communes :		S.Fr. 30 834 886.32
Communes	Population	Participation
Auboranges	293	362 007.50
Billens-Hennens	791	977 296.75
Chapelle	320	395 366.60
Châtonnaye	858	1 060 076.65
Ecublens	356	439 845.30
Grangettes	218	269 343.50
Le Châtelard	349	431 196.65
Massonnens	548	677 065.25
Mézières / Berlens	1 062	1 312 122.80
Montet	444	548 571.10
Romont	5 417	6 692 814.80
Rue	1 537	1 898 995.10
Siviriez	2 346	2 898 531.20
Torny	988	1 220 694.30
Ursy	3 299	4 075 982.30
Villaz	2 310	2 854 052.45
Villorsonnens	1 483	1 832 276.95
Vuisternens-dt-Romont	2 338	2 888 647.05
TOTAUX	24 957	30 834 886.25

Bilan consolidé au 31.12.2021		
	Banques	0.00
	Banques dettes à long termes	41 240 000.00
	Prêts LIM	0.00
	Total	41 240 000.00
	CCP-Banques	10 405 113.68
Montant à charges des communes		30 834 886.32



cycle d'orientation
de la Glâne

Engagement des communes au 31 décembre 2021

Bases :

- a) Population légale au 31 décembre 2020
- b) Comptes 2021
- c) Statuts de l'Association version 2016

Montant à charge des communes :		Fr. 49 697 819,89	
Communes	Population	Participation	
Auboranges	293	583 462,00	
Bilens-Hennens	791	1 575 148,30	
Chapelle	320	637 228,15	
Le Châtelard	349	694 976,95	
Châtonnaye	858	1 708 567,90	
Ecublens	356	708 916,30	
Grangettes	218	434 111,65	
Massonnens	548	1 091 253,15	
Mézères / Berlens	1 062	2 114 800,85	
Montet	444	884 154,05	
Romont	5 417	10 787 077,40	
Rue	1 537	3 060 686,35	
Siviriez	2 346	4 671 678,70	
Torny-le-Grand / Middel	988	1 967 441,85	
Ursy	3 299	6 569 423,70	
Villaz	2 310	4 599 990,55	
Villorsonnens	1 483	2 953 154,10	
Vuisternens-dt-Romont	2 338	4 655 748,00	
TOTAUX	24 957	49 697 819,95	

Bilan consolidé au 31.12.2021			
	Banques		0,00
	Banques dettes		51 432 618,00
	Prêts LIM		3 000 800,00
	Total		54 433 418,00
	CCP-Banques		4 735 598,11
	Montant à charge des communes		49 697 819,89

Romont, le 24 février 2022

Ville de Romont | Rue du Château 93 | 1680 Romont FR

Relevé de positions au 31.12.2021 créé le 05.01.2022 en CHF | Portefeuille 359.628-01 Execution Only


Banque Cantonale de Fribourg
Freiburger Kantonalbank

simplement ouvert - einfach offener

Liste des positions

Monnaie	Montant/ Nombre	Désignation N° ISIN / N° de valeur	Échéance	Cours d'achat Cours d'achat devises Cours 31.12.2020 Cours devises 31.12.2020	Cours actuel Cours devises	P&P marché P&P devises P&P mar. 31.12 P&P dev. 31.12	YTM ModDur	Valeur actuelle Intérêts courus	Total % P&P % P&P 31.12%
Liquidités									
Comptes									
CHF	539'633.55	20 16 097.690-04 TRESORERIE						539'633.55	73.06
Sous-total Comptes								539'633.55	73.06
Sous-total Liquidités								539'633.55	73.06
Autres									
CHF	10	Act nom AGY Expo SA CHF 100.00 nom CH0005513244 / 551324 Date de cours: 31.12.2020		960.00 CHF 100.00 CHF	100.00 CHF	-8'600.00 0.00		1'000.00 0.00	0.14 -89.58 0.00
CHF	20	Act nom -B- Espace Gruyère SA CHF 30.00 nom CH0009951051 / 995105 Date de cours: 31.12.2020		250.00 CHF 30.00 CHF	30.00 CHF	-4'400.00 0.00		600.00 0.00	0.08 -88.00 0.00
CHF	2'040	Act nom EauSud SA CHF 10 nom CH0025390920 / 2539092 Date de cours: 31.12.2020		0.20 CHF 10.00 CHF	10.00 CHF	20'000.00 0.00		20'400.00 0.00	2.76 5'000.00 0.00
CHF	15	Act nom Moulin de Romont SA CHF 100.00 nom CH0347185321 / 34718532 Date de cours: 31.12.2020		160.00 CHF 100.00 CHF	100.00 CHF	-900.00 0.00		1'500.00 0.00	0.20 -37.50 0.00
CHF	4'012	Act nom SAIDEF SA CHF 40.00 nom CH0011025654 / 1102565 Date de cours: 31.12.2020		40.00 CHF 40.00 CHF	40.00 CHF	0.00 0.00		160'480.00 0.00	21.73 0.00 0.00
CHF	20	Act nom SI Arruffens-Romont CHF 500 nom CH0002663992 / 266399 Date de cours: 31.12.2020		2'200.00 CHF 500.00 CHF	500.00 CHF	-34'000.00 0.00		10'000.00 0.00	1.35 -77.27 0.00

Ville de Romont | Rue du Château 93 | 1680 Romont FR
 Relevé de positions au 31.12.2021 créé le 05.01.2022 en CHF | Portefeuille 359.628-01 Execution Only

Liste des positions

Monnaie	Montant/ Nombre	Désignation N° ISIN / N° de valeur	Échéance	Cours d'achat Cours d'achat devises Cours 31.12.2020 Cours devises 31.12.2020	Cours actuel Cours devises	P&P marché P&P devises P&P mar. 31.12 P&P dev. 31.12	YTM ModDur	Valeur actuelle Intérêts courus	Total % P&P % P&P 31.12%
CHF	5	Act nom Skilifts Rathvel SA CHF 1,000.00 nom CH0002330535 / 233053 Date de cours: 31.12.2020		280.00 CHF 1'000.00 CHF	1'000.00 CHF	3'600.00 0.00		5'000.00 0.00	0.68 257.14 0.00
CHF	100'000	Cédule hypothécaire nominative sans gérance cédule hypothécaire propriétaire du 19.09.1984 de CHF 100'000.00 grevant en 5ème rang l'article 1619 de la commune de Haut-Intyamon, secteur Albeuve propriétaire : ASSOCIATION DE L'OEUVRE DES COLONIES DE VACANCES, ROMONT 287773-01							
CHF	30'000	Cédule hypothécaire nominative sans gérance cédule hypothécaire propriétaire du 30.08.1972 de CHF 30'000.00 grevant en 1er rang l'article 1016 de la commune de Romont propriétaire : VILLE DE ROMONT 287773							
Sous-total Autres								198'980.00	26.94
Total général								738'613.55	100.00
Intérêts courus								0.00	0.00
Total avec Intérêts courus								738'613.55	100.00