

Ville de



Romont

COMPTES

2012



			Pages
1.	Rapport du Conseil Communal		1 à 22
1.01	Fonds injectés dans l'Economie	(graphique)	4
1.02	Résultat des comptes sur 10 ans	(graphique)	6
1.03	Cash flow	(graphique)	15
1.04	Marge d'autofinancement	(graphique)	17
1.05	Evolution de la dette par habitant	(graphique)	19
1.06	Evolution de la dette nette	(graphique)	20
1.07	Evolution de la population	(graphique)	21
2.	Compte des investissements		23 à 37
2.01	Gestion des investissements en cours		23 à 24
2.02	Comptes des investissements	(graphique)	37
3.	Comptes de fonctionnement		38 à 68
3.01	Répartition des dépenses	(graphique)	38
3.02	Intérêts des dettes en % des charges	(graphique)	55
3.03	Récapitulation par nature & charges liées		58 à 68
4.	Bilan		69 à 85
4.01	Bilan		69 à 72
4.02	Engagement « hors-bilan »		73
4.03	Etat des capitaux		74
4.04	Prêts		75
4.05	Etat des dettes		76
4.06	Charges à amortir		77 à 78
4.07	Charges à amortir - Eau		79
4.08	Charges à amortir - Epuration		80
4.09	Immeubles - patrimoine financier		81
4.10	Immeubles - patrimoine administratif		82
4.11	Parcelles		83
4.12	Forêt		84
4.13	Réserves		85

**RAPPORT
DU
CONSEIL COMMUNAL**

RAPPORT - COMPTES 2012

Le Conseil Communal vous présente les comptes de la Ville de Romont pour l'année 2012. La lecture de ces documents, comparativement au budget, permet les constatations suivantes :

COMPTE DES INVESTISSEMENTS

Le compte des investissements 2012 présente un excédent de recettes de **Fr. 4'819'049.85**.

Par rapport à nos prévisions budgétaires, (excédent de dépenses de Fr. 9'550'000.00), le résultat final fait apparaître une différence favorable de Fr. 14'369'049.85.

Recettes :	Comptes : Fr. 8'927'986.60	Budget : Fr. 2'390'000.00	Différence : Fr. 6'537'986.60
-------------------	----------------------------	---------------------------	-------------------------------

En déduisant l'écriture purement comptable de la vente de terrain à Nestlé Nespresso SA, on obtient une recette d'investissement de Fr. 82'306.60. La différence réelle par rapport au budget s'élève donc à **Fr. 2'307'693.40**.

Cette différence s'explique essentiellement par le fait qu'un montant de Fr. 2'000'000.00 était prévu pour les ventes de terrains à des tiers. Les actes de vente sont signés mais le transfert de propriété ainsi que le paiement seront effectifs dès la délivrance du permis de construire.

Dépenses :	Comptes : Fr. 4'108'936.75	Budget : Fr. 11'940'000.00	Différence : Fr. 7'831'063.25
-------------------	----------------------------	----------------------------	-------------------------------

Le détail ci-dessous explique les raisons de cette différence:

140.506.07	Remplacement de la Jeep patrol	Différence : Fr. - 100'000.00
290.500.00	Etudes & construction d'un bâtiment scolaire	Différence : Fr. - 600'000.00
340.501.00	Etudes & infrastructures sportives du Glaney	Différence : Fr. -1'058'000.00
620.501.04	Aménagement ZIR	Différence : Fr. + 408'000.00
620.501.11	Aménagement route de la Combaz	Différence : Fr. - 600'000.00
620.501.15	Etudes et réfection route des Chavannes	Différence : Fr. - 150'000.00
620.501.26	Aménagement de la route d'Arruffens	Différence : Fr. - 320'000.00
620.501.28	Aménagement du trottoir des Rayons	Différence : Fr. - 245'000.00
620.501.31	Place de la Gare & abri vélos	Différence : Fr. - 250'000.00
620.501.38	Carrefour de la Belle-Croix - aménagement	Différence : Fr. -1'200.000.00
620.501.44	Concept zones 30 Km/heure	Différence : Fr. - 245'000.00
620.501.45	Assainissement des passages à niveau	Différence : Fr. - 200'000.00
700.501.01	Chang. conduite rue du Château	Différence : Fr. - 500'000.00
700.501.11	Carrefour de la Belle-Croix - eau	Différence : Fr. - 150'000.00
710.501.01	Carrefour de la Belle-Croix – épuration	Différence : Fr. - 450'000.00
710.501.02	Route de la Parqueterie – mise en séparatif	Différence : Fr. - 580'000.00
780.501.00	Dépollution de la butte de tir	Différence : Fr. - 370'000.00
780.501.21	Assainissement des bruits des routes communales	Différence : Fr. - 100'000.00
950.500.00	Achats de terrains	Différence : Fr. -1'027'000.00

On se doit malheureusement de constater, que malgré la volonté du Conseil Communal d'exécuter les travaux planifiés dans les plus brefs délais, les circonstances extérieures (Les études préalables, l'examen par les différents services de l'Etat, les mises à l'enquête, les oppositions et enfin l'approbation des dossiers) ne permettent souvent plus de respecter les plannings fixés préalablement.

Gestion des investissements

Au chapitre des investissements, vous trouverez le suivi des crédits votés, en attente de réalisation ou en cours. On y constate un total de Fr. 11'598'607.75 contre Fr. 5'068'117.40 d'engagements en 2011, soit une progression de Fr. 6'530'490.35. Nous soulignons les objets les plus importants, à savoir :

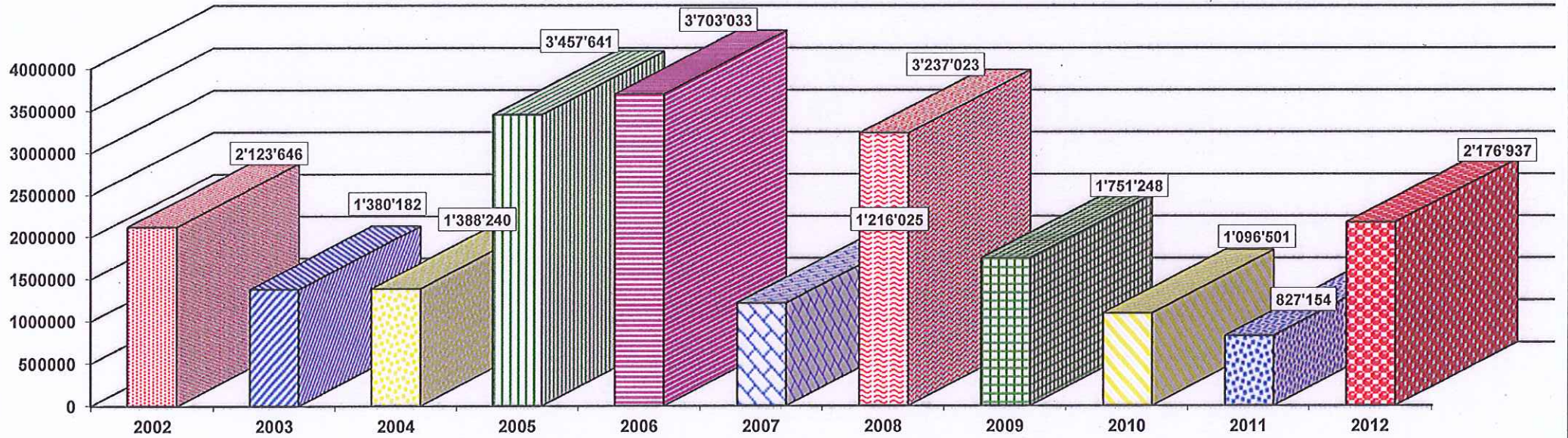
a)	Archives communales	Fr. 394'000.00
b)	Remplacement véhicule Braendle	Fr. 400'000.00
c)	Etudes & Infrastr. sportives du Glaney	Fr. 1'058'000.00
d)	Aménagement de la Z.I. en Raboud	Fr. 3'771'000.00
e)	Réfection de routes communales	Fr. 1'484'000.00
f)	Trottoirs des Rayons	Fr. 245'000.00
g)	Infrastructures Quartier En Bouley	Fr. 405'000.00
h)	Aménagement Carrefour Belle-Croix	Fr. 1'154'000.00
i)	Conduite eau Moines/Billens/Comtes	Fr. 494'000.00
j)	Mise en séparatif – Belle-Croix	Fr. 450'000.00
k)	Dépollution de la butte de tir	Fr. 251'000.00

Mouvement financier

Le compte des investissements présente un excédent de recettes de Fr. 4'819'049.85. En déduisant les écritures purement comptables de l'exercice (vente Nestlé Nespresso & achat Gétaz Romang SA), **le mouvement financier du compte des investissements s'élève à - Fr. 2'526'630.15.** Ce montant diminue notre trésorerie, donc le financement des investissements futurs.

Les fonds injectés, directement ou indirectement, dans l'économie totalisent Fr. 2'176'936.75.

FONDS INJECTES DANS L'ECONOMIE



COMPTES DE FONCTIONNEMENT

	<u>COMPTES 2012</u>	<u>BUDGET 2012</u>
L'exercice 2012 présente un bénéfice de	Fr. 1'390'031.74	Fr. 46'881.00
Ce résultat comprend :		
a) Attributions aux réserves :	Fr. 155'904.80	Fr. 15'000.00
b) Amortissements supplémentaires :	Fr. 270'116.70	Fr. 119'288.00
c) ./.. Prélèvements sur réserves :	<u>Fr. 798'503.00</u>	<u>Fr. 160'345.00</u>
 Excédent de recettes effectif 2012	 Fr. 1'017'550.24	 Fr. 20'824.00

Le rapport **COMPTES/BUDGET 2012**

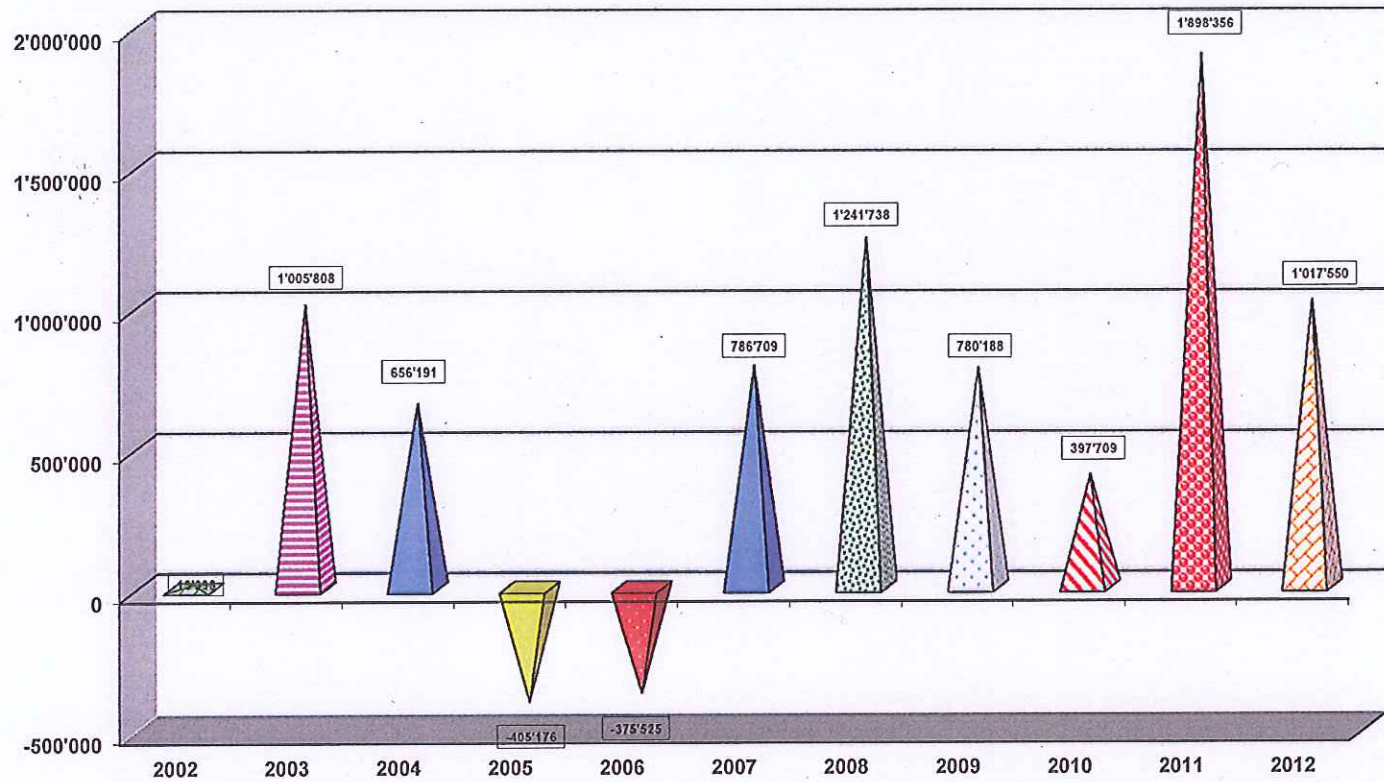
présente une amélioration de :

Fr. 1'343'150.74

Ce résultat ne prend pas en considération les amortissements supplémentaires & provisions liés aux opérations comptables de la vente immobilière Nestlé Nespresso SA.

(Résultat extraordinaire ne provenant pas du compte de fonctionnement).

RESULTAT DES COMPTES SUR 10 ANS



Amortissements & réserves

Le schéma établi à la page précédente démontre le résultat effectif de l'année 2012.

a) Amortissements obligatoires

La dette communale s'élève à **Fr. 11'829'600.00** au 31.12.2012 contre Fr. 15'221'300.00 au 31.12.2011, soit une diminution de Fr. 3'391'700.00.

Les amortissements obligatoires comptables, imposés par le service des communes, sont fixés à Fr. 592'703.30 et représentent le 5,00 % de la dette.

b) Amortissements supplémentaires

Le compte « **990.332.00** » Fr. 270'116.70 comprend les écritures suivantes :

- Service de l'eau	Fr. 83'067.55	compensé par 990.490.30
- Ouvrages génie civil	Fr. 187'049.15	en diminution du bénéfice

Le compte « **990.332.10** » Fr. 2'381'953.55 comprend les écritures suivantes :

- Z.I. Raboud	Fr. 408'805.65	Investissements 2012
- Z.I. Raboud	Fr. 1'973'147.90	Achats de terrains 2012

Il s'agit de l'amortissement de ces deux investissements directement liés à l'implantation de Nestlé Nespresso SA.

Le compte « **990.332.20** » Fr. 600'000.00 comprend l'écriture suivante :

- Réfection des routes communales	Fr. 600'000.00	compensé par 990.482.00
-----------------------------------	----------------	-------------------------

c) Réserves

Le compte « **990.382.10** » Fr. 6'463'726.45 transféré sous réserve servira à financer l'ensemble des travaux nécessaires à l'implantation de Nestlé Nespresso SA.

L'addition des comptes « **990.332.10 & 990.332.20** » correspond au compte « **990.424.00** ». Ces écritures n'ont aucune incidence sur le résultat de fonctionnement.

Service des eaux

Le compte du service des eaux présente un excédent de recettes de **Fr. 312'504.40.**

Il est composé de :

- a) Les ventes aux communes totalisant Fr. 229'436.85.
Montant directement affecté à l'amortissement des avances financées par le compte général
- b) Les amortissements supplémentaires s'élevant à Fr. 83'067.55.
Montant porté en diminution des actifs du chapitre « eau »
- c) La **dette du service** au 31.12.2012 s'élève à **Fr. 1'807'973.67.** (+ Fr. 33'258.95).
- d) La **réserve** du service des eaux s'élève à **Fr. 555'000.00.**
- e) Le **cash flow 2012** du service est de **Fr. 461'504.40.**

Service de l'épuration

Le compte du service de l'épuration présente un excédent de recettes de **Fr. 145'404.80**

- La **dette du service** au 31.12.2012 est de **Fr. 0.00**
- La **réserve** du service de l'épuration totalise **Fr. 1'235'078.60**
- Le **cash flow 2012** du service est de **Fr. 145'404.80**

Service des ordures ménagères

Le compte des ordures ménagères présente un excédent de charge de **Fr. 31'685.95**

Le service est financé à raison de **94,43 %** (obligation légale 70 %)

Le 50 % des recettes doit être financée selon le principe du « pollueur-payeur ». Les recettes du service s'élèvent à Fr. 536'208.90. La taxe aux sacs et les recettes diverses totalisent Fr. 282'472.15, soit le 52,67 %. Les dispositions légales sont donc respectées.

Evolution du bénéfice / déficit en % des recettes

	<u>2008</u>	<u>2009</u>	<u>2010</u>	<u>2011</u>	<u>2012</u>
Recettes	Fr. 19'915'293.60	Fr. 19'799'818.39	Fr. 20'195'546.86	Fr. 22'296'660.26	Fr. 22'314'474.14
Bénéfice	Fr. 1'241'737.95	Fr. 762'862.22	Fr. 391'953.00	Fr. 1'878'331.12	Fr. 1'017'550.24
Marge bénéficiaire	6.23 %	3.85 %	1.94 %	8.42 %	4.56 %

Le schéma ci-dessous permet de déterminer le **degré d'endettement**.

**Intérêts des dettes
Recettes fiscales
(impôts ordinaires)**

	<u>2008</u>	<u>2009</u>	<u>2010</u>	<u>2011</u>	<u>2012</u>
Intérêts	Fr. 733'307.10	Fr. 672'313.80	Fr. 576'903.35	Fr. 531'997.00	Fr. 393'090.00
Recettes	Fr. 10'900'619.95	Fr. 10'376'963.75	Fr. 9'992'666.85	Fr. 11'040'289.05	Fr. 10'443'141.10
	6.72 %	6.48 %	5.77 %	4.81 %	3.76 %

En dessous de 10 %, l'endettement est à considérer comme faible. La dette n'est cependant pas l'élément clé d'une décision importante d'investissements. Les répercussions engendrées dans les comptes de fonctionnement doivent être analysées attentivement (frais d'exploitation + charges financières).

Ratios

CHIFFRES INDICATEURS

	Comptes 2012	Comptes 2011	Comptes 2010	Comptes 2009
<u>1. DEGRE D'AUTOFINANCEMENT</u>				
Bénéfice / déficit d'exploitation	1'390'031.74	378'331.12	294'418.33	362'862.22
Bénéfice extraordinaire sur ventes de biens immobiliers	0.00	0.00	3'264'695.60	1'556'627.15
Amortissements obligatoires	592'703.30	843'524.65	1'079'972.00	1'010'894.00
Amortissements extraordinaires	270'116.70	20'024.90	103'291.25	943'487.25
<i>Subtotal</i>	<i>2'252'851.74</i>	<i>1'241'880.67</i>	<i>4'742'377.18</i>	<i>3'873'870.62</i>
Réserves - Service des eaux	0.00	0.00	0.00	100'000.00
Réserves - Service de l'épuration	145'404.80	83'663.15	5'147.80	0.00
Réserves - Investissements	0.00	1'500'000.00	0.00	0.00
Réserves - Mouvement autres réserves	-787'913.00	98'543.60	-15'756.65	400'000.00
Total du Cash Flow	1'610'343.54	2'924'087.42	4'731'768.33	4'373'870.62
Investissements nets	2'526'630.15	137'477.40	0.00	0.00
RATIO : Cash flow / investissements nets	63.73%	2126.96%	#DIV/0!	#DIV/0!

	Comptes 2012	Comptes 2011	Comptes 2010	Comptes 2009
<u>2. CAPACITE D'AUTOFINANCEMENT</u>				
Cash Flow	1'610'343.54	2'924'087.42	4'731'768.33	4'373'870.62
Revenus totaux du cpte de fonctionnement	22'314'474.10	22'816'088.01	23'460'242.46	21'356'445.54
RATIO : Cash flow / revenus cpte fonct.	7.22%	12.82%	20.17%	20.48%

CHIFFRES INDICATEURS

	Comptes 2012	Comptes 2011	Comptes 2010	Comptes 2009
3. QUOTITE DES INTERETS				
Intérêts passifs (950.322.00)	393'090.00	531'997.00	576'903.35	672'313.80
Revenus des biens (950.422.00)	-14'653.85	-20'206.35	-13'770.44	-72'912.04
Revenus des biens immobiliers - patr. financ. (940.423.00,10,40,50,60,70,80,90)	-318'577.95	-327'318.80	-342'851.50	-352'848.25
Charges des bâtiments -patr. financ. (940.312 - 940.314 - 940.318) (Sauf bât. Administratif)	130'438.96	128'247.35	156'811.65	215'593.20
Intérêts nets	190'297.16	312'719.20	377'093.06	462'146.71
Revenus totaux du cpte de fonctionnement	22'314'474.10	22'816'088.01	23'460'242.46	21'356'445.54
RATIO : Intérêts nets / revenus cpte fonct.	0.85%	1.37%	1.61%	2.16%

CHIFFRES INDICATEURS

	Comptes 2012	Comptes 2011	Comptes 2010	Comptes 2009
4. QUOTITE CHARGES FINANCIERES				
Intérêts nets	190'297.16	312'719.20	377'093.06	462'146.71
Amortissements obligatoires	592'703.30	843'524.65	1'079'972.00	1'010'894.00
Subtotal Charges financières	783'000.46	1'156'243.85	1'457'065.06	1'473'040.71
Revenus totaux du cpte de fonctionnement	22'314'474.10	22'816'088.01	23'460'242.46	21'356'445.54
RATIO : Charges financières / revenus	3.51%	5.07%	6.21%	6.90%

CHIFFRES INDICATEURS

	Comptes 2012	Comptes 2011	Comptes 2010	Comptes 2009
5. ENDETTEMENT NET				
Fonds étrangers (selon bilan)	11'829'600.00	15'221'300.00	18'623'800.00	19'821'700.00
Disponibilités (selon bilan)	-7'469'450.42	-10'160'718.88	-10'836'115.74	-5'833'335.75
Prêts (selon bilan)	-9'468'143.00	-1'075'300.00	-659'500.00	-693'700.00
Immeubles patrimoine financier (selon bilan)	-4'366'306.05	-4'385'106.05	-4'403'906.05	-4'422'706.05
Immeubles non-bâti (selon bilan)	0.00	0.00	0.00	0.00
Total endettement net	-9'474'299.47	-399'824.93	2'724'278.21	8'871'958.20
Habitants au 31 décembre	4887	4709	4649	4533
RATIO : Endettement net / habitants	-1'938.65	-84.90	586.00	1'957.20

NORMES MOYENNES

CHIFFRES INDICATEURS

	Comptes 2012	Comptes 2011	Comptes 2010	Comptes 2009
1. DEGRE D'AUTOFINANCEMENT	63.73%	2126.96%	#DIV/0!	#DIV/0!
Entre 70 et 100 %. En-dessous de 70 %, il y a forte augmentation de l'endettement.				
2. CAPACITE D'AUTOFINANCEMENT	7.22%	12.82%	20.17%	20.48%
Entre 10 et 20 %. En dessous de 10 %, la capacité est faible.				
3. QUOTITE DES INTERETS	0.85%	1.37%	1.61%	2.16%
Entre 2 et 5 %. Au-dessus de 5 %, c'est le signe d'un lourd endettement.				
4. QUOTITE DE LA CHARGE FINANCIERE	3.51%	5.07%	6.21%	6.90%
Entre 5 et 15 %. Au-dessus, la charge devient difficilement supportable.				
5. ENDETTEMENT NET PAR HABITANT	-1'938.65	-84.90	586.00	1'957.20
Entre 1'000 et 3'000 francs par habitant. Au-dessus, il y a un gros endettement.				

L'amélioration des comptes 2012 de **Fr. 1'343'150.74** par rapport au budget s'explique comme suit:

CHAP.		COMPTES	BUDGETS	ECARTS	ECARTS EN %
0	ADMINISTRATION	1'791'211.05	1'805'740.00	-14'528.95	-0.80%
1	ORDRE PUBLIC	168'541.34	291'508.00	-122'966.66	-42.18%
2	ENSEIGNEMENT	5'902'817.32	5'981'917.00	-79'099.68	-1.32%
3	CULTURE	941'869.85	1'026'554.00	-84'684.15	-8.25%
4	SANTE	1'665'150.35	1'710'782.00	-45'631.65	-2.67%
5	AFF. SOCIALES	1'857'174.50	2'021'190.00	-164'015.50	-8.11%
6	COMMUNICATIONS	1'486'424.90	1'570'060.00	-83'635.10	-5.33%
7	ENVIRONNEMENT	-157'168.50	-56'784.00	-100'384.50	176.78%
8	ECONOMIE	0.00	1'000.00	-1'000.00	-100.00%
	SUBTOTAL	13'656'020.81	14'351'967.00	-695'946.19	-4.85%
9	FINANCES & IMPÔTS	-15'046'052.55	-14'398'848.00	647'204.55	-4.49%
	TOTAL	-1'390'031.74	-46'881.00	-1'343'150.74	

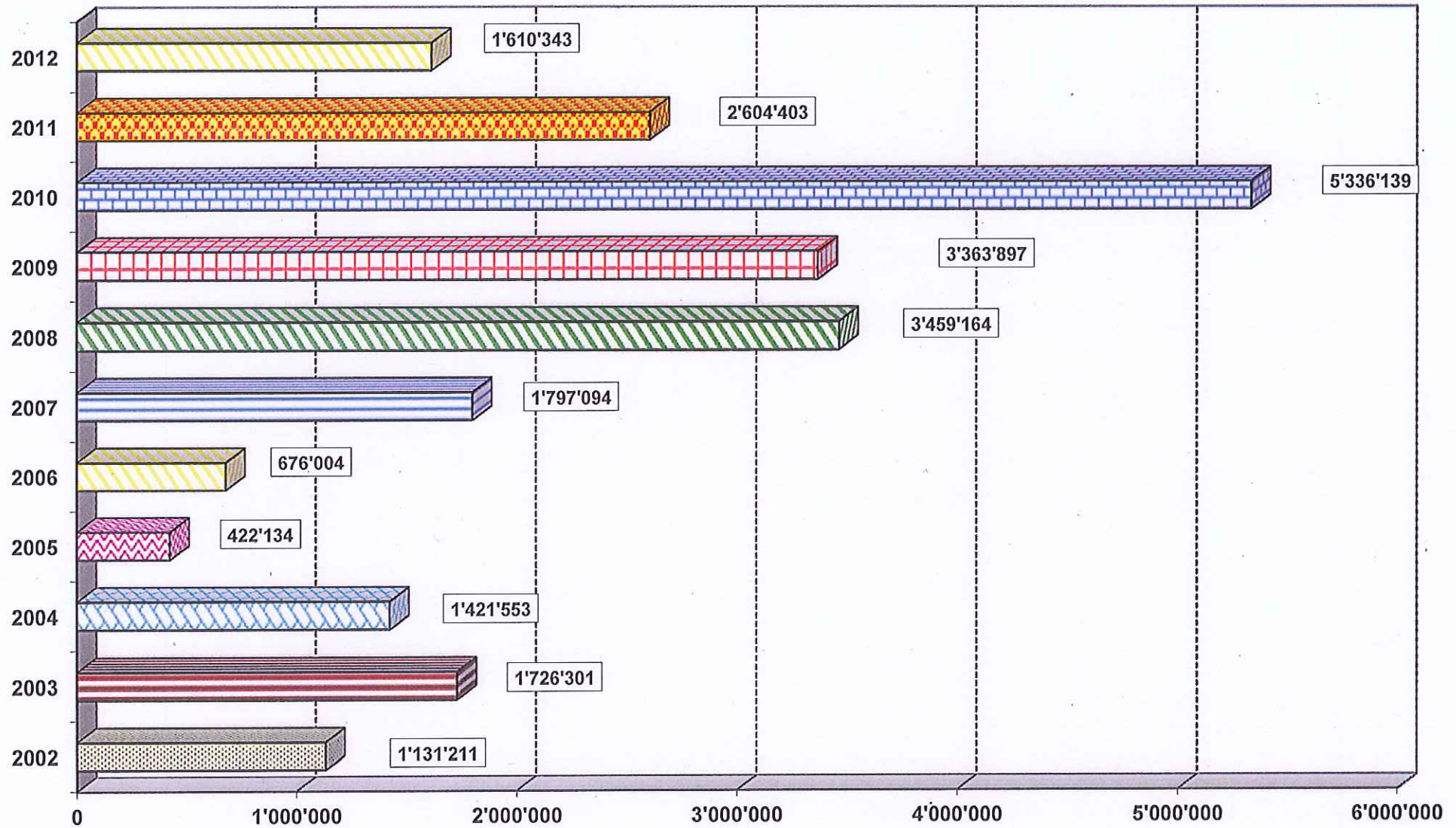
L'exercice 2012 présente le **CASH FLOW** suivant :

- Bénéfice d'exploitation	Fr.	1'390'031.74
- Amortissements obligatoires	Fr.	592'703.30
- Amortissements supplémentaires	Fr.	270'116.70
- Mouvement des réserves	Fr.	- 642'508.20
CASH FLOW DE FONCTIONNEMENT	Fr.	1'610'343.54

Remarque : Le cash flow correspond aux fonds disponibles en trésorerie.

La Loi sur les Communes (art. 87 et 93) et le Règlement d'exécution de cette Loi (art. 52 et 53) imposent l'obligation de payer des amortissements financiers. Cela correspond à des remboursements annuels effectifs de parts d'emprunts. Pour notre collectivité, cette obligation s'élève à Fr. 231'700.00.

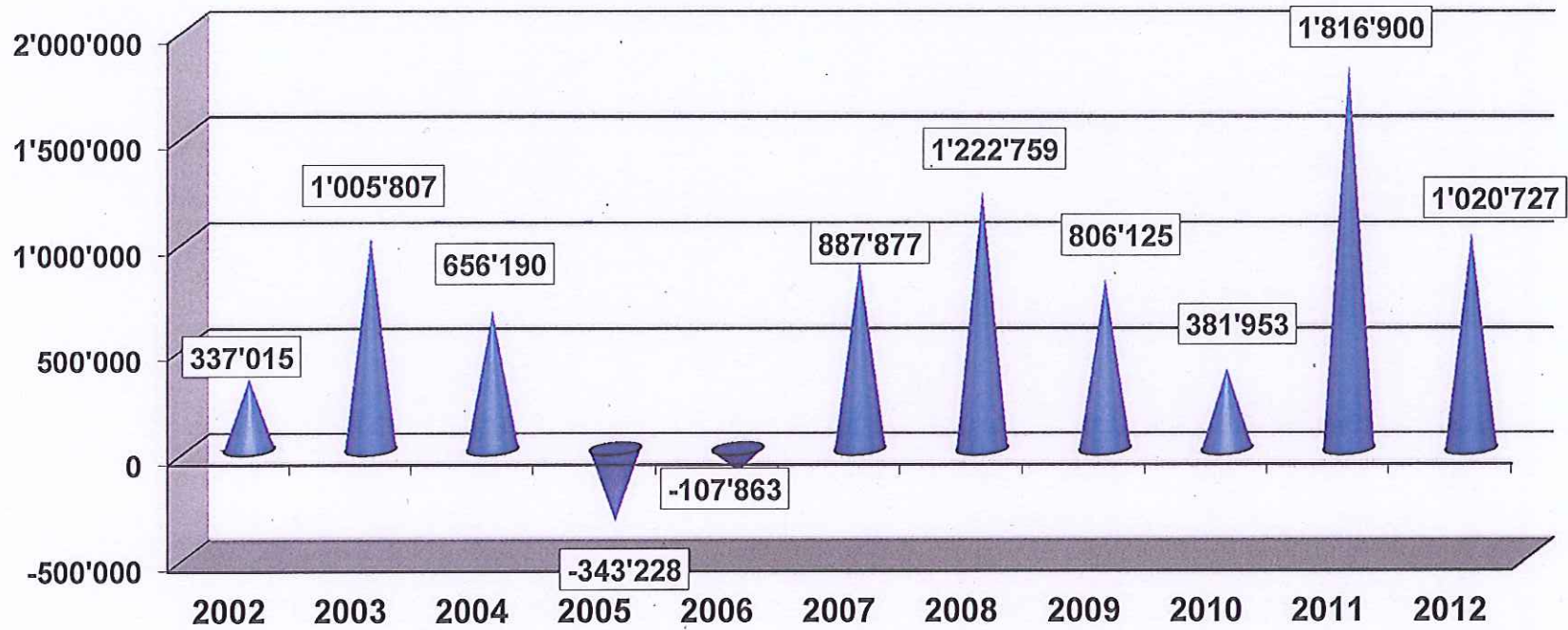
CASH FLOW



Marge nette d'autofinancement annuelle (MNA)

	2008	2009	2010	2011	2012
Produits	21'123'031.50	21'356'445.54	23'460'242.46	22'816'088.01	31'760'154.14
Charges	20'711'988.25	20'993'583.32	23'165'824.13	22'437'756.89	30'370'122.40
Bénéfice / déficit net	411'043.25	362'862.22	294'418.33	378'331.12	1'390'031.74
+ amortissements obligatoires	793'127.20	820'094.00	874'200.30	670'157.15	415'903.30
+ eau - amort. oblig.	146'000.00	143'000.00	160'243.20	145'567.50	149'000.00
+ épuration - amort. oblig.	50'000.00	20'000.00	17'728.50	0.00	0.00
+ déchetterie - amort. oblig.	9'000.00	9'000.00	9'000.00	9'000.00	9'000.00
+ immeuble - amort. oblig.	18'800.00	18'800.00	18'800.00	18'800.00	18'800.00
- amortiss. Obligat. Légaux	-1'016'927.20	-1'010'894.00	-1'079'972.00	-843'524.65	-592'703.30
+ amortissements extraordin.	413'810.90	0.00	0.00	0.00	787'049.15
+ eau - amort. extraordin.	45'498.10	13'048.80	73'291.25	20'024.90	83'067.55
+ épuration - amort. extraordin.	46'385.70	4'277.45	30'000.00	0.00	0.00
+ versements sur réserves	325'000.00	500'000.00	87'647.80	1'660'263.15	159'082.00
- prélèvements sur réserves	-18'978.80	-74'062.75	-103'404.45	-241'719.55	-1'398'503.00
MARGE NETTE D'AUTOFINANCEMENT (MNA)	1'222'759.15	806'125.72	381'952.93	1'816'899.62	1'020'727.44
MNA MOYENNE	1'049'692.97				
- impôt gains immobiliers	-143'561.60	-59'418.55	-47'644.05	-248'135.70	-179'700.20
- impôt mutations immobilières	-268'168.70	-210'051.65	-357'911.05	-431'596.40	-579'349.40
- impôt successions & donations	-8'643.55	-17'776.65	-28'380.45	-26'274.40	-13'185.80
M. AUTOFINANC. STRUCTURELLE (MAS)	1'852'078.27	518'878.87	-51'982.62	1'110'893.12	248'492.04
MNA STRUCTURELLE MOYENNE	735'671.94				

MARGE D'AUTOFINANCEMENT



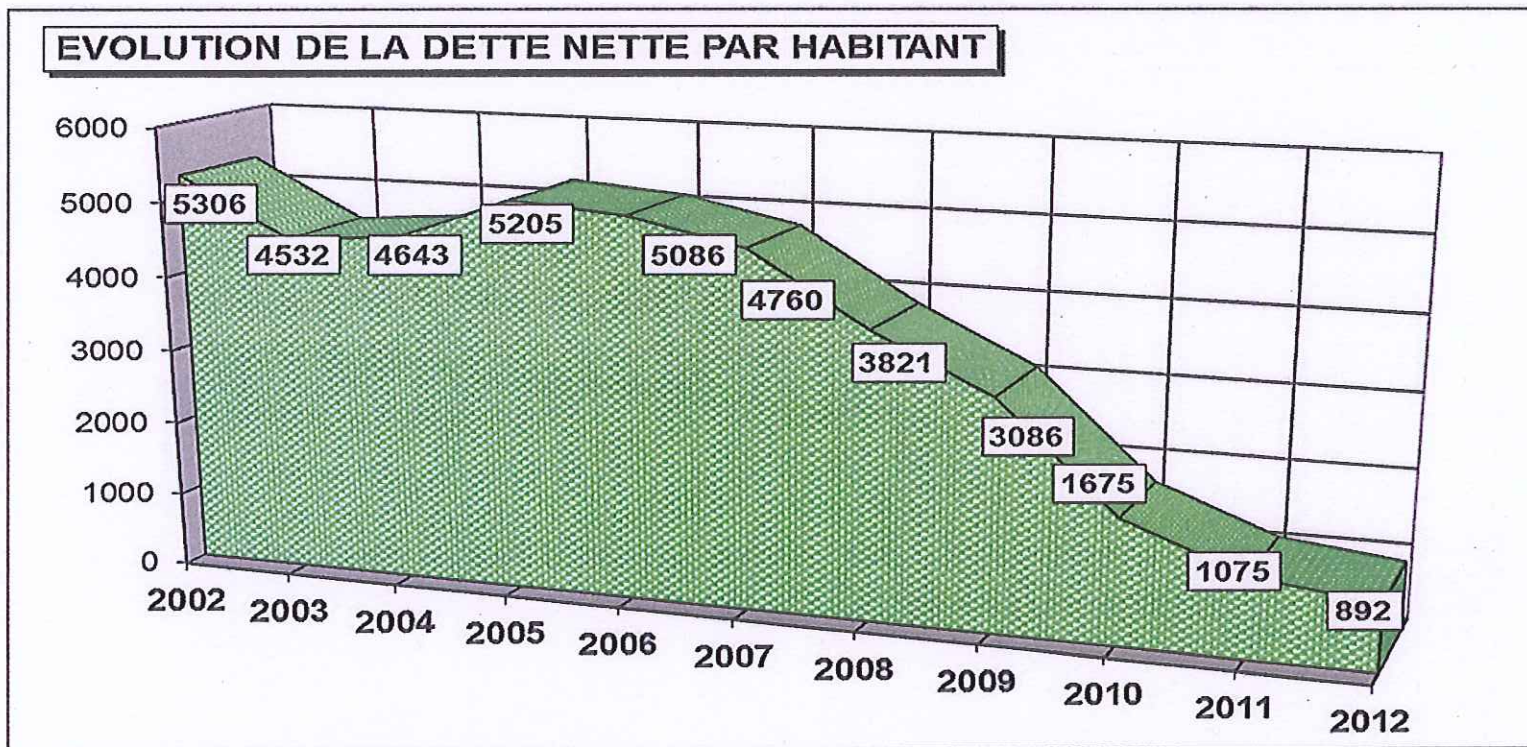
CAPACITE D'EMPRUNT

<p>MARGE NETTE D'AUTOFINANCEMENT (MA)</p> <p>MOYENNE SUR 5 ANS</p>	<p>CHF</p> <p>1'049'692.97</p>
<p>MARGE NETTE D'AUTOFIN. STRUCTURELLE (MAS)</p> <p>MOYENNE SUR 5 ANS</p>	<p>CHF</p> <p>735'671.94</p>
<p>CAPACITE D'EMPRUNT SELON (MA)</p> <p>MOYENNE SUR 5 ANS</p>	<p>CHF</p> <p>16'000'000.00</p>
<p>CAPACITE D'EMPRUNT SELON (MAS)</p> <p>MOYENNE SUR 5 ANS</p>	<p>CHF</p> <p>11'000'000.00</p>

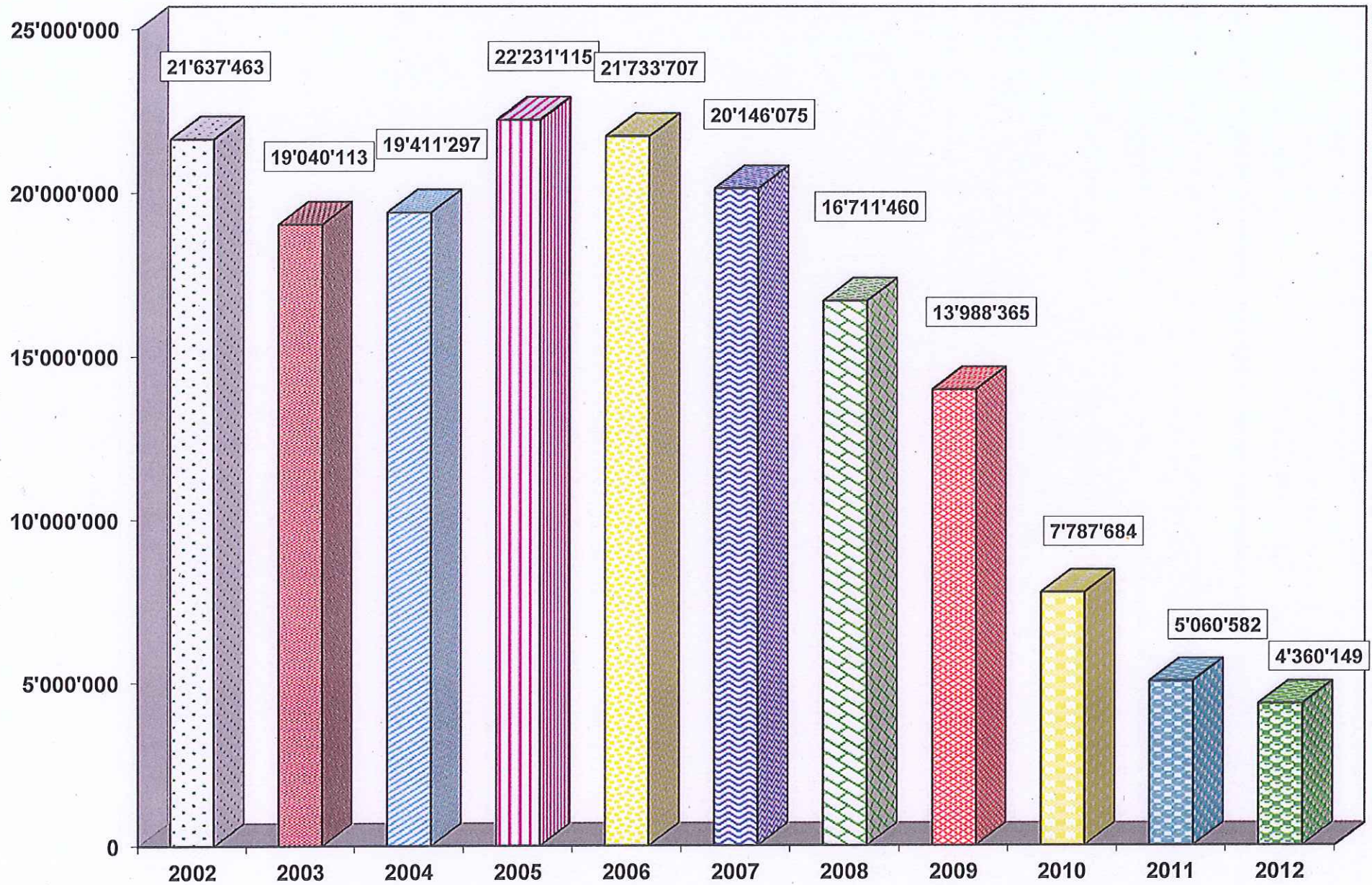
MAS ./. 10 % (frais d'exploitation évent.) x 100

Taux d'intérêt (2,0%) + Taux d'amortiss. (4%)

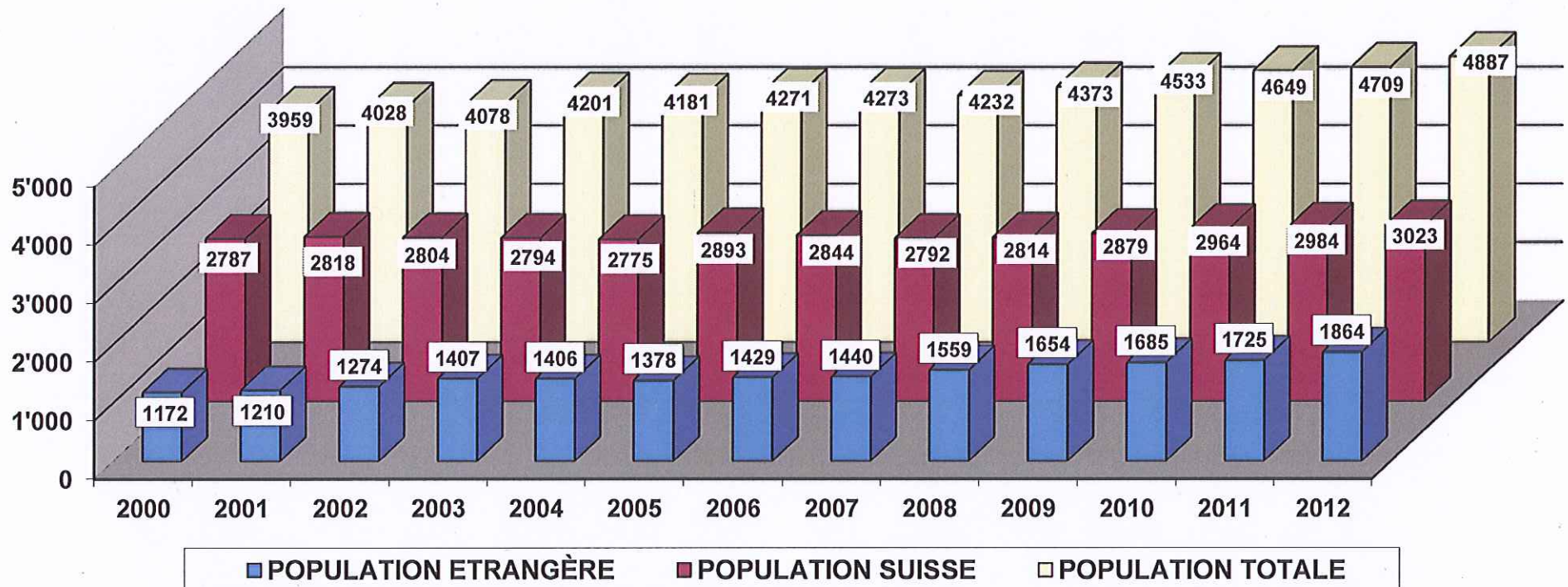
- les emprunts contractés s'élèvent à	Fr. 11'829'600.00
- auxquels il faut déduire les disponibilités	Fr. <u>7'469'450.42</u>
- faisant ressortir une dette nette de	Fr. 4'360'149.58
soit pour 4'887 habitants au 31.12.2012	Fr. 892.00 =====



EVOLUTION DE LA DETTE NETTE



EVOLUTION DE LA POPULATION EFFECTIVE



EN CONCLUSION:

L'examen des comptes 2012 révèle :

- a) que, le résultat des comptes 2012 fait apparaître un **bénéfice** de fonctionnement de Fr. **1'390'031.74.**
- b) que, la vente de terrains à Nestlé Nespresso SA a été comptabilisée pour un montant de Fr. **8'845'680.00.**
- c) que, le compte des investissements présente un excédent de recettes de Fr. **4'819'049.85.**
- d) que, les amortissements supplémentaires s'élèvent à Fr. **270'116.70.**
- e) que, le **cash flow** de l'exercice atteint Fr. **1'610'343.54.**
- g) que, la **dette nette** se situe à Fr. **4'360'149.58** ou Fr. **892.00** par habitant (- Fr. 183.00/hab.)
- h) que, la **marge d'autofinancement** (moyenne sur 5 ans) permet le financement de **16 millions** d'emprunts.
- i) que, **les engagements en cours** (crédits en cours) totalisent Fr. **11'598'607.75.**
- j) que, le bilan présente un **capital** de Fr. **3'036'754.00.**

Le Conseil Communal

Romont, le 20 mars 2013

**GESTION
DES
CREDITS EN COURS**

Comptes	Nature	Date de la décision du CG	Crédits votés	Utilisations jusqu'au 31.12.2011	Etat des crédits au 01.01.2012	Utilisation des crédits en 2012	Etat des crédits votés au 31.12.2012	Montant net à absorber	
								Excédent de dépenses	Diminution de dépenses
020.506.10	Aménag. place de travail & informat.	10.12.2008	60'000.00	50'964.55	9'035.45	0.00	0.00		9'035.45
020.506.20	Archives communales	18.02.2009	637'000.00	132'654.35	504'345.65	110'445.35	393'900.30		
020.509.00	Crédit général d'études	09.12.2009	100'000.00	32'367.35	67'632.65	31'390.00	36'242.65		
140.506.04	Remplacement du véhicule Braendle	21.02.2013	400'000.00	0.00	400'000.00	0.00	400'000.00		
140.506.07	Remplacement du véhicule Patrol	01.03.2012	90'000.00	0.00	90'000.00	0.00	90'000.00		
320.506.00	Station vélos en libre-service	14.04.2011	90'000.00	0.00	90'000.00	108'255.75	0.00	-18'255.75	
340.501.00	Etudes & infrastr. sport. du Glaney	01.03.2012	1'100'000.00	0.00	1'100'000.00	41'594.55	1'058'405.45		
620.501.01	Réfection de routes communales	09.12.2009	80'000.00						
	Réfection de routes communales	03.05.2012	1'100'000.00						
	Réfection de routes communales	21.02.2013	1'000'000.00						
	Réfection de routes communales	Total	2'180'000.00	69'636.35	2'110'363.65	626'632.70	1'483'730.95		
620.501.04	Aménagement Z.I.RABOUD	16.07.2009	650'000.00						
	Aménagement Z.I.RABOUD	12.12.2012	3'800'000.00						
	Aménagement Z.I.RABOUD	Total	4'450'000.00	269'723.20	4'180'276.80	408'805.65	3'771'471.15		
620.501.07	Numérisation & informat. du cadastre	05.10.2006	140'000.00	130'927.60	9'072.40	0.00	0.00		9'072.40
620.501.09	Infrastructure quartier "Vignettaz"	28.05.2009	650'000.00	455'897.65	194'102.35	80'696.25	113'406.10		
620.501.12	Infrastructure Quartier "Fin du Marais"	29.05.2008	150'000.00	177'502.75	-27'502.75	0.00	0.00	-27'502.75	
620.501.13	Rue Aliénor - Zone 30 Km/h.	20.05.2010	40'000.00	36'345.60	3'654.40	5'598.20	0.00	-1'943.80	
620.501.16	Et. constr. Bât Edilité	12.12.2012	50'000.00	0.00	50'000.00	10'029.45	39'970.55		
620.501.25	Prolongation rte de l'Industrie	15.11.2007	2'094'000.00	1'992'867.35	101'132.65	7'933.70	0.00		93'198.95
620.501.26	Aménag. rte d'Arruffens (Valtraloc)	10.12.2008	130'000.00	113'317.30	16'682.70	0.00	16'682.70		
620.501.28	Aménag. Trottoir rte des rayons	20.05.2010	250'000.00	4'737.00	245'263.00	0.00	245'263.00		
620.501.32	Infrastructure du Quartier "En Bouley"	09.12.2004	4'400'000.00	3'994'623.60	405'376.40	0.00	405'376.40		
620.501.38	Aménag. Carrefour "Belle-Croix"	14.12.2011	1'200'000.00	40'562.05	1'159'437.95	5'616.00	1'153'821.95		

Comptes	Nature	Date de la décision du CG	Crédits votés	Utilisations jusqu'au 31.12.2011	Etat des crédits au 01.01.2012	Utilisation des crédits en 2012	Etat des crédits votés au 31.12.2012	Montant net à absorber	
								Excédent de dépenses	Diminution de dépenses
620.501.43	Concept de stationnement	14.12.2011	50'000.00	20'664.70	29'335.30	0.00	29'335.30		
620.501.44	Concept "Zone 30 km/h."		0.00	3'965.05	-3'965.05	0.00	-3'965.05		
620.501.45	Assainissement PN - TPF	07.07.2011	200'000.00	0.00	200'000.00	1'171.25	198'828.75		
620.501.47	Et. giratoire Edilité & carr. Arsenal	21.02.2013	50'000.00	0.00	50'000.00	0.00	50'000.00		
620.501.48	Rév. plan Intra-Muros & guide espaces	21.02.2013	180'000.00	0.00	180'000.00	12'960.00	167'040.00		
620.506.03	Achat véhicule "Kangoo"	03.05.2012	22'000.00	0.00	22'000.00	22'179.60	0.00	-179.60	
700.501.02	Conduite Eau Moines/Billens/Comtes	29.05.2008	500'000.00	5'400.00	494'600.00	0.00	494'600.00		
700.501.09	Rempl. adduction eau ZIR	12.12.2012	100'000.00	0.00	100'000.00	0.00	100'000.00		
700.501.11	Adduction Eau - "Belle-Croix"	14.12.2011	150'000.00	0.00	150'000.00	0.00	150'000.00		
700.501.13	Assainissement Captages du Pouty	14.04.2011	55'000.00	15'000.00	40'000.00	22'465.45	17'534.55		
700.501.14	Système de relevé des compteurs	14.04.2011	250'000.00	16'762.90	233'237.10	220'524.90	12'712.20		
700.501.15	Rempl. pompes Dally & Oron	01.03.2012	350'000.00	0.00	350'000.00	282'407.40	67'592.60		
710.501.01	Mise en séparatif - "Belle-Croix"	14.12.2011	450'000.00	0.00	450'000.00	0.00	450'000.00		
710.501.02	Mise en séparatif - "Parqueterie"		0.00	0.00	0.00	18'503.95	-18'503.95		
710.501.03	Ch. sous-Gare / mise en séparatif	21.02.2013	160'000.00	0.00	160'000.00	0.00	160'000.00		
710.509.00	Etablissement du PGEE	15.12.1999	400'000.00	247'576.60	152'423.40	27'260.75	125'162.65		
720.501.00	Et. constr. Bât. Déchetterie	12.12.2012	50'000.00	0.00	50'000.00	9'200.00	40'800.00		
740.501.10	Etudes & construct. chapelle mortuaire		0.00	0.00	0.00	1'731.15	-1'731.15		
780.501.00	Dépollution de la butte de tir	10.12.2008	270'000.00	22'416.00	247'584.00	-4'126.45	251'710.45		
780.501.10	Cadastre des sites pollués	09.12.2009	125'000.00	60'266.55	64'733.45	50'979.25	13'754.20		
780.501.20	Et. réseau de chauffage à distance	01.03.2012	39'000.00	0.00	39'000.00	33'534.00	5'466.00		
790.501.02	Plan directeur des circulations	12.12.2012	80'000.00	0.00	80'000.00	0.00	80'000.00		
840.509.00	Promotion de Romont	14.12.2005	120'000.00	115'156.95	4'843.05	0.00	0.00		4'843.05
	TOTAL GENERAL		21'812'000.00	8'009'335.45	13'802'664.55	2'135'788.85	11'598'607.75	-47'881.90	116'149.85

Les rubriques figurant dans les colonnes Excédent/Diminution de dépenses ne seront plus reportées. Les objets sont donc considérés comme définitivement terminés.

**COMPTES
DES
INVESTISSEMENTS**

COMPTE DES INVESTISSEMENTS

		COMPTES 2012		BUDGET 2012	
		Recettes	Dépenses	Recettes	Dépenses
0	ADMINISTRATION				
20	Administration générale				
020.506.20	Aménagement des archives communales (crédit Fr. 637'000.00, voté le 18.02.2009)		110'445.35		200'000.00
020.509.00	Crédit général d'études (crédit Fr. 100'000.00, voté le 21.06.2001)		31'390.00		30'000.00
020.660.00	Subventions cant. & féd. : Archives communales	2'962.00		0.00	
	TOTAL ADMINISTRATION	2'962.00	141'835.35	0.00	230'000.00

COMPTE DES INVESTISSEMENTS

		COMPTES 2012		BUDGET 2012	
		Recettes	Dépenses	Recettes	Dépenses
1	ORDRE PUBLIC				
14	Feu				
140.506.07	Véhicule - Remplacement de la Jeep Patrol (crédit de Fr. 90'000.00, voté le 01.03.2012)		0.00		100'000.00
140.661.00	Subvention de l'Ecab	0.00		40'000.00	
	TOTAL ORDRE PUBLIC	0.00	0.00	40'000.00	100'000.00

COMPTE DES INVESTISSEMENTS

		COMPTES 2012		BUDGET 2012	
		Recettes	Dépenses	Recettes	Dépenses
2	ENSEIGNEMENT				
29	Administration scolaire				
290.500.00	Etudes & construction d'un bâtiment scolaire	0.00			600'000.00
	TOTAL ENSEIGNEMENT	0.00	0.00	0.00	600'000.00

COMPTE DES INVESTISSEMENTS

		COMPTES 2012		BUDGET 2012	
		Recettes	Dépenses	Recettes	Dépenses
3	CULTURE-SPORT-LOISIRS-JEUNESSE				
32	Culture				
320.506.00	Station de vélos / libre - service (crédit de Fr. 90'000.00, voté le 14.04.2011)		108'255.75		90'000.00
34	Sport				
340.501.00	Etudes & infrastructures sportives du Glaney (crédit de Fr. 1'100'000.00, voté le 01.03.2012)		41'594.55		1'100'000.00
	TOTAL CULTURE-SPORT-LOISIRS-JEUNESSE	0.00	149'850.30	0.00	1'190'000.00

COMPTE DES INVESTISSEMENTS

		COMPTES 2012		BUDGET 2012	
		Recettes	Dépenses	Recettes	Dépenses
6	COMMUNICATIONS				
62	Routes communales				
620.501.01	Réfection de diverses routes communales (crédit de Fr. 1'100'000.00, voté le 03.05.2012)		626'632.70		500'000.00
620.501.04	Aménagement de la Z.I. Raboud (crédit de Fr. 3'800'000.00, voté le 12.12.2012)		408'805.65		0.00
620.501.09	Participation à l'infrastructure du Quartier de la Vignetta (crédit de Fr. 650'000.00, voté le 28.05.2009)		80'696.25		0.00
620.501.11	Aménagement route de la Combaz (crédit de Fr. 150'000.00, voté le 29.05.2008)		0.00		600'000.00
620.501.13	Rue Aliénor - Aménagement zone 30 km/h (crédit de Fr. 40'000.00, voté le 20.05.2010)		5'598.20		0.00
620.501.14	Chemin du Brit - restriction de trafic		0.00		50'000.00
620.501.15	Etude & réfection de route actuelle des Chavannes		0.00		150'000.00
	COMMUNICATIONS - à reporter	0.00	1'121'732.80	0.00	1'300'000.00

COMPTE DES INVESTISSEMENTS

62	Routes communales (suite)	COMPTES 2012		BUDGET 2012	
		Recettes	Dépenses	Recettes	Dépenses
	Report	0.00	1'121'732.80	0.00	1'300'000.00
620.501.16	Etudes - constr. bât. Edilité & Déchetterie (crédit de Fr. 100'000.00, voté le 12.12.2012)		10'029.45		100'000.00
620.501.25	Prolong. de la Rte de l'Industrie (crédit de Fr. 2'094'000.00, voté en 1992,2001,2007)		7'933.70		0.00
620.501.26	Aménagement provisoire de la Rte d'Arruffens		0.00		320'000.00
620.501.28	Aménagement d'un trottoir à la Rte des Rayons (crédit de Fr. 250'000.00, voté le 20.05.2010)		0.00		245'000.00
620.501.31	Aménagement de la place de la gare, yc abri pour vélos		0.00		250'000.00
620.501.38	Aménagement définitif du carrefour de la Belle-Croix (crédit de Fr. 1'200'000.00, voté le 14.12.2011)		5'616.00		1'200'000.00
	COMMUNICATIONS - à reporter	0.00	1'145'311.95	0.00	3'415'000.00

COMPTE DES INVESTISSEMENTS

62	Routes communales (suite)	COMPTES 2012		BUDGET 2012	
		Recettes	Dépenses	Recettes	Dépenses
	Report	0.00	1'145'311.95	0.00	3'415'000.00
620.501.43	Concept de stationnement (crédit de Fr. 50'000.00, voté le 14.12.2011)		0.00		50'000.00
620.501.44	Réalisation du concept "zones 30 km/heure)		0.00		245'000.00
620.501.45	Assainissement PN (passage à niveau) TPF (crédit de Fr. 200'000.00, voté le 07.07.2011)		1'171.25		200'000.00
620.501.48	Révision plan Intra-Muros & guide espaces publics (crédit de Fr. 180'000.00, voté le 21.02.2013)		12'960.00		0.00
620.506.03	Remplacement véhicule édilitaire (crédit de Fr. 22'000.00, voté le 03.05.2012)		22'179.60		15'000.00
	TOTAL COMMUNICATIONS	0.00	1'181'622.80	0.00	3'925'000.00

COMPTE DES INVESTISSEMENTS

		COMPTES 2012		BUDGET 2012	
		Recettes	Dépenses	Recettes	Dépenses
7	ENVIRONNEMENT				
70	Eau				
700.501.02	Changement conduite Rue du Château (arrivée gaz) (crédit de Fr. 500'000.00 voté le 29.05.2008)		0.00		500'000.00
700.501.11	Carrefour de la Belle-Croix - rempl. de la conduite eau (crédit de Fr. 150'000.00, voté le 14.12.2011)		0.00		150'000.00
700.501.13	Assainissement des captages du Pouty (crédit de Fr. 55'000.00, voté le 14.04.2011)		22'465.45		55'000.00
700.501.14	Achat système de relevé des compteurs (crédit de Fr. 250'000.00, voté le 14.04.2011)		220'524.90		250'000.00
700.501.15	Remplacement des pompes Dally & Oron (crédit de Fr. 350'000.00, voté le 01.03.2012)		282'407.40		370'000.00
700.610.00	Taxe de raccordement	30'634.40		30'000.00	
	ENVIRONNEMENT - à reporter	30'634.40	525'397.75	30'000.00	1'325'000.00

COMPTE DES INVESTISSEMENTS

7	ENVIRONNEMENT (suite)	COMPTES 2012		BUDGET 2012	
		Recettes	Dépenses	Recettes	Dépenses
	<i>Report</i>	30'634.40	525'397.75	30'000.00	1'325'000.00
71	Epuration				
710.501.01	Carrefour de la Belle-Croix - mise en séparatif (crédit de Fr. 450'000.00, voté le 14.12.2011)		0.00		450'000.00
710.501.02	Rte de la Parqueterie - mise en séparatif		18'503.95		600'000.00
710.509.00	P.G.E.E (Plan général d'évacuation des eaux) (crédit de Fr. 400'000.00, voté le 15.12.2009)		27'260.75		0.00
710.610.00	Taxes de raccordement	48'710.20		40'000.00	
72	Ordures Ménagères				
720.501.00	Etude construction Bât. Déchetterie (crédit de Fr. 100'000.00, voté le 12.12.2012)		9'200.00		0.00
74	Cimetière				
740.501.10	Etude & construction chapelle mortuaire		1'731.15		0.00
	ENVIRONNEMENT - à reporter	79'344.60	582'093.60	70'000.00	2'375'000.00

COMPTE DES INVESTISSEMENTS

		COMPTES 2012		BUDGET 2012	
		Recettes	Dépenses	Recettes	Dépenses
7	ENVIRONNEMENT (suite)				
	<i>Report</i>	79'344.60	582'093.60	70'000.00	2'375'000.00
78	Energie - Air - Protection de la nature				
780.501.00	Dépollution de la butte de tir (Ancien stand de Bossens) (crédit de Fr. 270'000.00, voté le 10.12.2008)		-4'126.45		370'000.00
780.501.10	Cadastre des sites pollués (crédit de Fr. 125'000.00, voté le 09.12.2009)		50'979.25		50'000.00
780.501.20	Réseau de chauffage à distance urbain (crédit de Fr. 39'000.00, voté le 01.03.2012)		33'534.00		0.00
780.501.21	Etude - assainissement des bruits des routes comm.		0.00		100'000.00
780.611.00	Participations de tiers / dépollution butte de tir	0.00		20'000.00	
780.660.00	Subvention féd. & cant./dépollution butte de tir (40 %)	0.00		160'000.00	
	Subvention féd. & cant./cadastre des sites pollués (60%)	0.00		75'000.00	
	Subvention féd. & cant./assainissement des bruits (25%)	0.00		25'000.00	
	TOTAL ENVIRONNEMENT	79'344.60	662'480.40	350'000.00	2'895'000.00

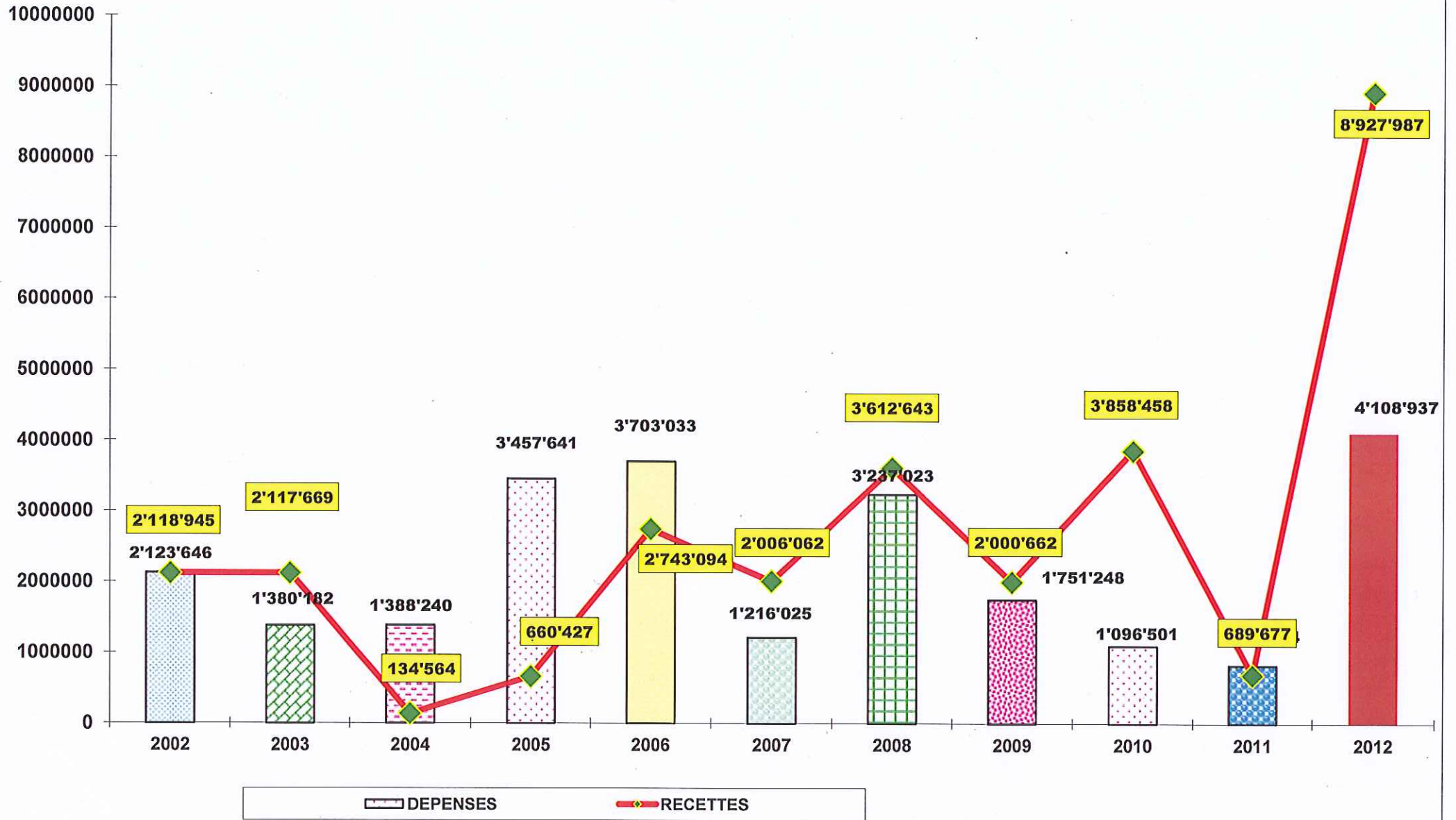
COMPTE DES INVESTISSEMENTS

		COMPTES 2012		BUDGET 2012	
		Recettes	Dépenses	Recettes	Dépenses
9	FINANCES & IMPOTS				
95	Gérance de la fortune et des dettes				
950.500.00	Achats de terrains (Gétaz Romang & Groupe E)		1'973'147.90		3'000'000.00
950.600.00	Ventes de terrains (Nestlé Nespresso SA)	8'845'680.00		2'000'000.00	
	TOTAL FINANCES & IMPOTS	8'845'680.00	1'973'147.90	2'000'000.00	3'000'000.00

COMPTE DES INVESTISSEMENTS

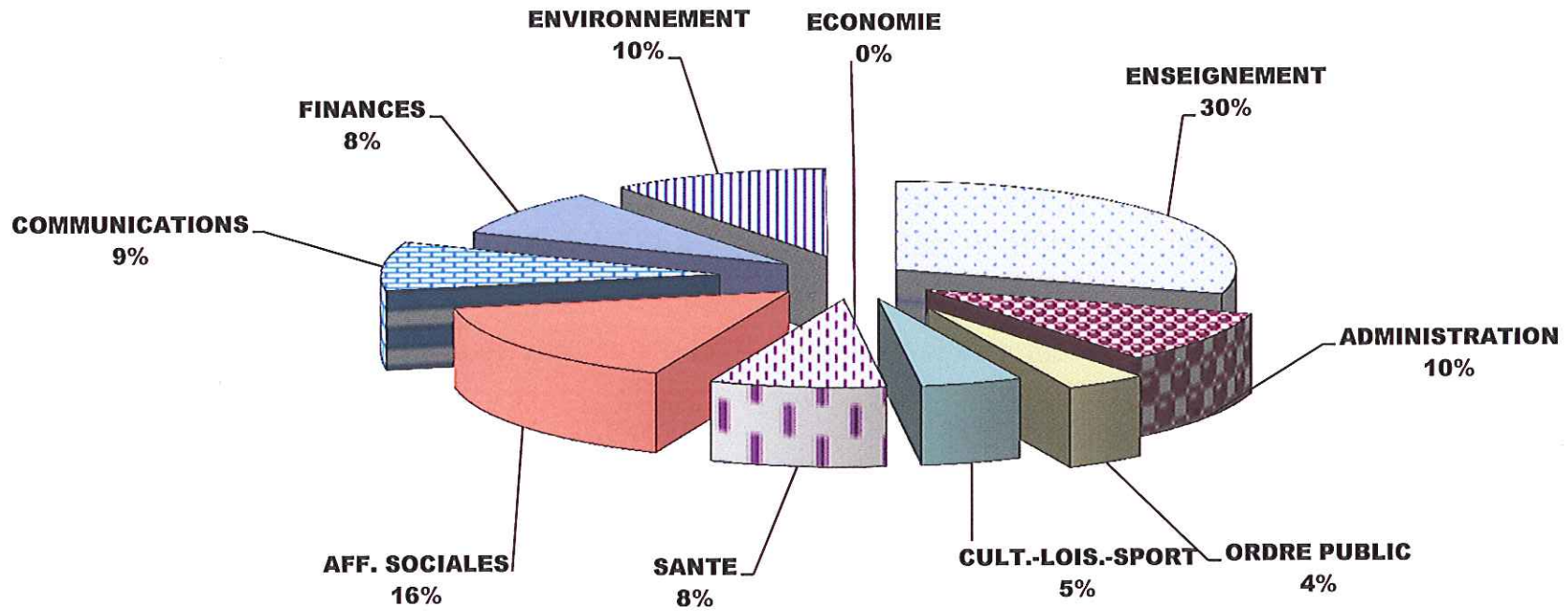
	RECAPITULATION	COMPTES 2012		BUDGET 2012	
		Recettes	Dépenses	Recettes	Dépenses
		0	ADMINISTRATION	2'962.00	141'835.35
1	ORDRE PUBLIC	0.00	0.00	40'000.00	100'000.00
2	ENSEIGNEMENT & FORMATION	0.00	0.00	0.00	600'000.00
3	CULTURE-LOISIRS-SPORT-JEUNESSE	0.00	149'850.30	0.00	1'190'000.00
4	SANTE	0.00	0.00	0.00	0.00
5	AFFAIRES SOCIALES	0.00	0.00	0.00	0.00
6	TRANSPORTS & COMMUNICATIONS	0.00	1'181'622.80	0.00	3'925'000.00
7	PROTECTION DE L'ENVIRONNEMENT	79'344.60	662'480.40	350'000.00	2'895'000.00
8	ECONOMIE	0.00	0.00	0.00	0.00
9	FINANCES & IMPOTS	8'845'680.00	1'973'147.90	2'000'000.00	3'000'000.00
	TOTAL RECAPITULATION	8'927'986.60	4'108'936.75	2'390'000.00	11'940'000.00
RESULTAT DU CPTÉ DES INVESTISSEMENTS			4'819'049.85	-9'550'000.00	

COMPTES DES INVESTISSEMENTS



**COMPTES
DE
FONCTIONNEMENT**

REPARTITION DES DEPENSES



COMPTES DE FONCTIONNEMENT 2012

	Comptes 2012		Budget 2012		Comptes 2011	
	Charges	Revenus	Charges	Revenus	Charges	Revenus
0 ADMINISTRATION	2'015'351.45	224'140.40	1'995'030.00	189'290.00	1'835'179.20	196'304.05
01 AUTORITES	280'521.35	10'681.80	276'820.00	9'840.00	284'075.30	10'159.90
010 AUTORITES	280'521.35	10'681.80	276'820.00	9'840.00	284'075.30	10'159.90
010.300.00 TRAITEMENTS	236'860.00	0.00	225'000.00	0.00	229'857.20	0.00
010.300.10 INDEMNITES AU CONSEIL GENERAL	8'790.00	0.00	12'450.00	0.00	8'960.00	0.00
010.300.20 FRAIS DE LA COMMISSION FINANCIERE	3'000.00	0.00	6'450.00	0.00	4'087.25	0.00
010.300.30 FRAIS DE COMMISSION DE NATURALISATIONS	760.00	0.00	1'320.00	0.00	360.00	0.00
010.300.40 REMUNERATION DES SCRUTEURS	2'690.75	0.00	4'500.00	0.00	16'491.00	0.00
010.303.00 COTISATIONS AUX ASSURANCES SOCIALES	26'035.25	0.00	24'100.00	0.00	21'755.75	0.00
010.317.00 FRAIS DE VACATIONS	2'385.35	0.00	3'000.00	0.00	2'564.10	0.00
010.436.00 PARTICIPATION AUX CHARGES SALARIALES	0.00	10'681.80	0.00	9'840.00	0.00	10'159.90
02 ADMINISTRATION GENERALE	1'734'830.10	213'458.60	1'718'210.00	179'450.00	1'551'103.90	186'144.15
020 ADMINISTRATION GENERALE	1'734'830.10	213'458.60	1'718'210.00	179'450.00	1'551'103.90	186'144.15
020.301.00 TRAITEMENTS	901'557.00	0.00	907'800.00	0.00	831'503.85	0.00
020.303.00 COTISATIONS AUX ASSURANCES SOCIALES	133'393.00	0.00	131'600.00	0.00	123'079.80	0.00
020.304.00 COTISATIONS A LA LPP	120'675.75	0.00	124'000.00	0.00	113'603.35	0.00
020.305.00 COTIS. ASS.-MALADIE & ACCIDENTS	36'567.25	0.00	40'920.00	0.00	36'208.35	0.00
020.310.00 FOURNITURES DE BUREAU	22'813.05	0.00	24'200.00	0.00	29'704.50	0.00
020.310.10 FRAIS DE PUBLICATIONS & D'ANNONCES	10'069.40	0.00	9'000.00	0.00	5'738.75	0.00
020.311.00 ACHATS MACHINES, MATERIEL & MOBILIER	103'560.20	0.00	105'000.00	0.00	61'094.75	0.00
020.312.00 EAU, ENERGIE, COMBUSTIBLES	20'466.95	0.00	24'000.00	0.00	21'229.75	0.00
020.315.00 ENTRETIEN MACHINES, MATERIEL & MOBILIER	66'763.35	0.00	61'050.00	0.00	47'788.60	0.00
020.316.00 LOYERS	109'620.00	0.00	109'620.00	0.00	109'620.00	0.00
020.317.00 FRAIS DE RECEPTIONS	44'630.40	0.00	32'800.00	0.00	26'758.60	0.00
020.317.10 FRAIS DE VACATIONS	935.00	0.00	1'500.00	0.00	1'071.80	0.00
020.318.00 PRIMES D'ASSURANCES	17'783.30	0.00	18'870.00	0.00	17'270.10	0.00
020.318.10 EMOLUMENTS DE CONSTRUCTIONS & ADMINISTR.	5'472.85	0.00	2'000.00	0.00	1'168.00	0.00
020.318.20 FRAIS DE PORTS & TELEPHONES	44'940.45	0.00	42'200.00	0.00	50'314.90	0.00
020.318.30 FRAIS DE FORMATION DU PERSONNEL	3'496.00	0.00	8'000.00	0.00	423.45	0.00
020.318.40 FRAIS DE POURSUITES	41'274.85	0.00	35'000.00	0.00	34'253.05	0.00
020.318.50 HONORAIRES DE REVISION & AUTRES	37'511.60	0.00	23'000.00	0.00	24'757.05	0.00
020.318.60 CARTES D'IDENTITES	7'124.70	0.00	5'000.00	0.00	7'455.40	0.00
020.319.00 DONS & COTISATIONS DIVERSES	6'175.00	0.00	12'650.00	0.00	8'059.85	0.00
020.431.00 EMOLUMENTS ADMINISTRATIFS	0.00	15'398.00	0.00	11'000.00	0.00	12'473.85
020.431.10 AUTORISATIONS DE CONSTRUIRE	0.00	21'360.00	0.00	10'000.00	0.00	11'867.50
020.431.20 CARTES D'IDENTITES	0.00	11'200.00	0.00	8'000.00	0.00	11'670.00
020.435.00 PRESTATIONS DE SERVICE & EMOLUMENTS	0.00	20'184.70	0.00	18'200.00	0.00	22'282.80
020.436.00 REMBOURSEMENT DE TIERS	0.00	12'053.40	0.00	0.00	0.00	2'631.45
020.436.10 PARTICIPATION AUX CHARGES SOCIALES	0.00	110'365.20	0.00	112'000.00	0.00	103'481.85
020.436.20 REMBOURSEMENT - FRAIS DE POURSUITES	0.00	13'657.45	0.00	12'250.00	0.00	12'102.40
020.460.00 SUBVENTIONS	0.00	1'239.85	0.00	0.00	0.00	1'634.30
020.490.00 PREST. POUR LES SERVICES COMM.	0.00	8'000.00	0.00	8'000.00	0.00	8'000.00

COMPTES DE FONCTIONNEMENT 2012

	Comptes 2012		Budget 2012		Comptes 2011		
	Charges	Revenus	Charges	Revenus	Charges	Revenus	
1	ORDRE PUBLIC	808'948.30	640'406.96	789'859.00	498'351.00	856'459.00	672'291.30
11	POLICE	182'029.75	151'610.90	178'025.00	101'643.00	181'353.50	134'802.40
110	POLICE	182'029.75	151'610.90	178'025.00	101'643.00	181'353.50	134'802.40
110.301.00	TRAITEMENTS	95'769.00	0.00	95'800.00	0.00	94'820.00	0.00
110.303.00	COTISATIONS AUX ASSURANCES SOCIALES	14'960.60	0.00	14'660.00	0.00	14'509.35	0.00
110.304.00	COTISATIONS A LA LPP	13'180.20	0.00	13'200.00	0.00	13'006.80	0.00
110.305.00	COTIS. ASS.-MALADIE & ACCIDENTS	3'783.20	0.00	3'695.00	0.00	3'745.20	0.00
110.306.00	PRESTATIONS EN NATURE	454.50	0.00	470.00	0.00	534.50	0.00
110.311.00	ACHATS DE MATERIEL	19'091.05	0.00	24'100.00	0.00	16'479.80	0.00
110.314.00	ENTRETIEN DE LA SIGNALISATION	29'471.10	0.00	20'500.00	0.00	33'747.20	0.00
110.317.00	FRAIS DE VACATIONS & DIVERS	5'320.10	0.00	5'600.00	0.00	4'510.65	0.00
110.427.00	LOCATIONS DU DOMAINE PUBLIC	0.00	43'013.10	0.00	39'000.00	0.00	47'381.80
110.435.00	LOCATIONS DE SIGNAUX & DIVERS	0.00	2'547.00	0.00	500.00	0.00	358.00
110.436.00	PARTICIPATION AUX CHARGES SALARIALES	0.00	12'263.55	0.00	12'143.00	0.00	11'998.25
110.436.10	PARTICIPATIONS DE TIERS	0.00	6'544.70	0.00	0.00	0.00	3'193.30
110.437.00	AMENDES	0.00	87'242.55	0.00	50'000.00	0.00	71'871.05
12	JUSTICE	90'310.05	0.00	90'310.00	0.00	77'465.50	0.00
120	JUSTICE	90'310.05	0.00	90'310.00	0.00	77'465.50	0.00
120.352.10	PART. FRAIS DU SERVICE DES TUTELLES	90'310.05	0.00	90'310.00	0.00	77'465.50	0.00
14	SERVICE DU FEU	441'998.85	416'710.76	415'021.00	326'428.00	403'432.20	352'375.35
140	SERVICE DU FEU	441'998.85	416'710.76	415'021.00	326'428.00	403'432.20	352'375.35
140.301.00	SOLDE DU CORPS DES SAPEURS-POMPIERS	150'136.50	0.00	128'200.00	0.00	132'016.85	0.00
140.301.10	TRAITEMENTS	87'968.75	0.00	83'865.00	0.00	86'849.35	0.00
140.303.00	COTISATIONS AUX ASSURANCES SOCIALES	13'719.05	0.00	12'580.00	0.00	13'289.45	0.00
140.304.00	COTISATIONS A LA LPP	12'196.80	0.00	12'450.00	0.00	12'184.20	0.00
140.305.00	COTIS. ASS.-MALADIE & ACCIDENTS	5'368.05	0.00	5'436.00	0.00	5'447.40	0.00
140.309.00	FRAIS DE COURS D'INSTRUCTION	1'980.00	0.00	5'160.00	0.00	6'751.00	0.00
140.311.00	ACHAT DE MATERIEL & D'EQUIPEMENTS	50'388.90	0.00	53'240.00	0.00	51'662.95	0.00
140.312.00	EAU, ENERGIE, COMBUSTIBLES	24'275.75	0.00	24'000.00	0.00	19'502.50	0.00
140.313.00	ACHATS DE MARCHANDISES	22'306.10	0.00	18'000.00	0.00	14'137.65	0.00
140.314.00	ENTRETIEN DU BATIMENT	16'964.20	0.00	19'350.00	0.00	14'934.60	0.00
140.315.10	ENTRETIEN DU MATERIEL & EQUIPEMENTS	8'582.05	0.00	7'740.00	0.00	9'027.80	0.00
140.315.30	ENTRETIEN DES VEHICULES	19'590.45	0.00	11'700.00	0.00	7'490.65	0.00
140.318.00	ASSURANCES	10'319.90	0.00	17'800.00	0.00	16'386.20	0.00
140.318.10	FRAIS DIVERS	11'084.05	0.00	10'600.00	0.00	10'170.15	0.00
140.319.00	COTISATIONS	3'345.00	0.00	3'400.00	0.00	3'163.70	0.00
140.351.00	PART. LUTTE CONTRE LES HYDROCARBURES	3'773.30	0.00	1'500.00	0.00	417.75	0.00
140.427.00	LOCATIONS	0.00	4'556.00	0.00	1'500.00	0.00	1'400.00
140.430.00	TAXE D'EXEMPTION DU SERVICE DU FEU	0.00	210'820.45	0.00	180'000.00	0.00	202'584.15
140.435.00	TRAVAUX POUR TIERS / INTERVENTIONS	0.00	118'750.80	0.00	72'000.00	0.00	64'718.20
140.435.10	TRAVAUX POUR TIERS / COURS	0.00	4'183.96	0.00	4'000.00	0.00	8'880.70
140.436.00	PARTICIPATION AUX CHARGES SALARIALES	0.00	11'297.95	0.00	10'928.00	0.00	11'116.30
140.437.00	AMENDES NON PART. AUX EXERCICES	0.00	1'550.00	0.00	0.00	0.00	1'150.00
140.461.00	SUBVENTIONS DE L'ECAB	0.00	65'551.60	0.00	58'000.00	0.00	62'526.00

COMPTES DE FONCTIONNEMENT 2012

		Comptes 2012		Budget 2012		Comptes 2011	
		Charges	Revenus	Charges	Revenus	Charges	Revenus
2	ENSEIGNEMENT	6'205'944.37	303'127.05	6'256'767.00	274'850.00	5'936'108.94	300'625.95
20	ECOLE ENFANTINE	426'284.80	35'401.10	427'115.00	31'300.00	391'288.35	22'498.55
200	ECOLE ENFANTINE	426'284.80	35'401.10	427'115.00	31'300.00	391'288.35	22'498.55
200.310.00	MATERIEL SCOLAIRE	16'263.85	0.00	13'650.00	0.00	20'057.45	0.00
200.351.00	PART. DEPENSES CANTONALES - TRAITEMENTS	410'020.95	0.00	413'465.00	0.00	371'230.90	0.00
200.452.00	ECOLAGES	0.00	35'401.10	0.00	31'300.00	0.00	22'498.55
21	CYCLE OBLIGATOIRE	4'144'318.55	149'261.25	4'175'230.00	138'850.00	3'939'483.22	142'017.85
210	CYCLE OBLIGATOIRE	4'130'051.30	149'261.25	4'175'230.00	138'850.00	3'939'483.22	142'017.85
210.301.00	TRAITEMENTS	120'863.00	0.00	119'350.00	0.00	115'012.50	0.00
210.303.00	COTISATIONS AUX ASSURANCES SOCIALES	17'310.90	0.00	16'960.00	0.00	16'588.10	0.00
210.304.00	COTISATIONS A LA LPP	16'026.60	0.00	16'050.00	0.00	15'587.40	0.00
210.305.00	COTIS. ASS.-MALADIE & ACCIDENTS	4'383.20	0.00	4'290.00	0.00	4'289.00	0.00
210.310.00	MATERIEL SCOLAIRE	95'103.35	0.00	77'500.00	0.00	82'364.40	0.00
210.310.10	ACTIVITES CREATRICES MANUELLES	436.90	0.00	1'000.00	0.00	464.40	0.00
210.310.20	MATERIEL D'OUVRAGE / ACT	2'575.75	0.00	2'250.00	0.00	2'284.40	0.00
210.310.30	PROJET D'ECOLE	2'874.30	0.00	2'500.00	0.00	2'747.40	0.00
210.317.00	MANIFESTATIONS & CULTURE	19'813.10	0.00	24'300.00	0.00	14'655.45	0.00
210.317.10	CAMPS-VERTS	12'207.40	0.00	13'000.00	0.00	9'822.20	0.00
210.318.00	SPORTS SCOLAIRES	45'451.05	0.00	42'500.00	0.00	38'221.90	0.00
210.318.10	TRANSPORT D'ELEVES	103'927.80	0.00	100'645.00	0.00	97'682.00	0.00
210.351.00	PART. DEPENSES CANTONALES - TRAITEMENTS	1'905'772.85	0.00	1'910'165.00	0.00	1'803'402.15	0.00
210.352.00	PART AUX FRAIS DE FONCTIONNEMENT - C.O.	1'213'263.90	0.00	1'277'100.00	0.00	1'175'642.92	0.00
210.352.10	PART AUX FRAIS DE FONCT. - BICUBIC	87'620.00	0.00	87'620.00	0.00	81'475.00	0.00
210.352.20	PART AUX FRAIS FINANCIERS - BICUBIC	479'244.00	0.00	480'000.00	0.00	479'244.00	0.00
210.382.00	VERSEMENT SUR AUTRES RESERVES	3'177.20	0.00	0.00	0.00	0.00	0.00
210.436.00	PARTICIPATION AUX CHARGES SALARIALES	0.00	14'404.40	0.00	14'410.00	0.00	14'052.10
210.436.10	ABONNEMENTS TRANSPORTS SCOLAIRES	0.00	59'400.00	0.00	55'000.00	0.00	58'185.00
210.436.20	REMBOURSEMENTS DE TIERS	0.00	59'074.95	0.00	57'190.00	0.00	57'278.55
210.452.00	ECOLAGES	0.00	16'381.90	0.00	12'250.00	0.00	12'502.20
219	ACCUEIL EXTRASCOLAIRE	14'267.25	0.00	0.00	0.00	0.00	0.00
219.365.00	PART. A L'ACCUEIL EXTRA SCOLAIRE	14'267.25	0.00	0.00	0.00	0.00	0.00
22	ECOLES SPECIALISEES	912'174.15	0.00	938'931.00	0.00	889'050.90	0.00
220	ECOLES SPECIALISEES	912'174.15	0.00	938'931.00	0.00	889'050.90	0.00
220.351.00	CONTRIB. POUR LES ECOLES SPECIALES	674'278.70	0.00	687'988.00	0.00	668'279.00	0.00
220.351.10	CONTRIBUTIONS POUR LE CONSERVATOIRE	90'695.85	0.00	93'190.00	0.00	92'215.50	0.00
220.352.00	CONTRIB. POUR LES SERVICES AUXILIAIRES	147'199.60	0.00	157'753.00	0.00	128'556.40	0.00
23	FORMATION PROFESSIONNELLE	85'982.30	0.00	88'000.00	0.00	93'044.00	0.00
230	FORMATION PROFESSIONNELLE	85'982.30	0.00	88'000.00	0.00	93'044.00	0.00
230.351.00	CONTRIB. A L'ECOLE PROFESSIONNELLE	85'982.30	0.00	88'000.00	0.00	93'044.00	0.00

COMPTES DE FONCTIONNEMENT 2012

		Comptes 2012		Budget 2012		Comptes 2011	
		Charges	Revenus	Charges	Revenus	Charges	Revenus
29	ADMINISTRATION SCOLAIRE	637'184.57	118'464.70	627'491.00	104'700.00	623'242.47	136'109.55
290	ADMINISTRATION SCOLAIRE	637'184.57	118'464.70	627'491.00	104'700.00	623'242.47	136'109.55
290.300.00	FRAIS DE LA COMMISSION SCOLAIRE	15'100.90	0.00	21'300.00	0.00	17'753.90	0.00
290.301.00	TRAITEMENTS	234'711.10	0.00	229'025.00	0.00	222'636.50	0.00
290.303.00	COTISATIONS AUX ASSURANCES SOCIALES	36'653.35	0.00	34'738.00	0.00	34'749.10	0.00
290.304.00	COTISATIONS A LA LPP	26'679.60	0.00	25'500.00	0.00	26'716.20	0.00
290.305.00	COTIS. ASS.-MALADIE & ACCIDENTS	15'783.70	0.00	15'393.00	0.00	15'060.30	0.00
290.311.00	ACHATS DE MOBILIER & DE MACHINES	5.75	0.00	3'000.00	0.00	7'087.80	0.00
290.312.00	EAU-ENERGIE-COMBUST./BAT. PRINC. & PAV.	70'520.05	0.00	69'000.00	0.00	50'460.25	0.00
290.312.10	EAU-ENERGIE-COMBUST. / BEGUINES	6'411.80	0.00	7'500.00	0.00	5'107.70	0.00
290.312.20	EAU-ENERGIE-COMBUST./HALLE DE GYM	24'420.50	0.00	31'500.00	0.00	21'026.70	0.00
290.313.00	ACHATS MARCHANDISES, MATERIEL & PRODUITS	10'398.60	0.00	10'000.00	0.00	11'591.05	0.00
290.314.00	ENTRETIEN DU BATIMENT PRINCIPAL	69'083.70	0.00	40'750.00	0.00	54'326.65	0.00
290.314.10	ENTRETIEN DU PAVILLON	2'596.65	0.00	4'900.00	0.00	7'156.50	0.00
290.314.20	ENTRETIEN DE LA TOUR DES BEGUINES	2'580.75	0.00	2'000.00	0.00	2'288.85	0.00
290.314.30	ENTRETIEN DE LA HALLE DE GYM	14'369.60	0.00	15'100.00	0.00	57'491.00	0.00
290.315.00	ENTRETIEN MOBILIER & MACHINES	746.15	0.00	3'000.00	0.00	1'620.20	0.00
290.315.10	ENTRETIEN MOBILIER-MACHINES/HALLE DE GYM	6'470.35	0.00	11'800.00	0.00	5'667.30	0.00
290.315.20	ENTRETIEN INFORMATIQUE	25'940.02	0.00	28'250.00	0.00	10'047.12	0.00
290.317.00	FRAIS DE VACATIONS	6'029.55	0.00	6'000.00	0.00	6'298.05	0.00
290.318.00	ASSURANCES	19'081.45	0.00	19'150.00	0.00	19'018.30	0.00
290.352.00	PART. FRAIS D'EXPLOITATION DU BICUBIC	44'540.00	0.00	44'540.00	0.00	42'522.00	0.00
290.366.00	SUBSIDES POUR LES COURSES SCOLAIRES	5'061.00	0.00	5'045.00	0.00	4'617.00	0.00
290.427.00	LOYERS	0.00	82'930.30	0.00	78'700.00	0.00	85'308.00
290.436.00	PARTICIPATION AUX CHARGES SALARIALES	0.00	27'717.40	0.00	26'000.00	0.00	28'500.45
290.436.10	REMBOURSEMENTS DE TIERS	0.00	7'817.00	0.00	0.00	0.00	22'301.10

COMPTES DE FONCTIONNEMENT 2012

	Comptes 2012		Budget 2012		Comptes 2011		
	Charges	Revenus	Charges	Revenus	Charges	Revenus	
3	CULTURE-LOISIRS-SPORT-JEUNESSE-TOURISME	1'011'525.50	69'655.65	1'077'722.00	51'168.00	977'027.40	74'086.15
30	BIBLIOTHEQUE	174'243.45	38'895.45	176'508.00	37'086.00	155'901.40	35'152.15
300	BIBLIOTHEQUE	174'243.45	38'895.45	176'508.00	37'086.00	155'901.40	35'152.15
300.300.00	FRAIS DE LA COMMISSION	1'400.00	0.00	1'200.00	0.00	1'120.00	0.00
300.301.00	TRAITEMENTS	75'546.25	0.00	77'417.00	0.00	65'926.80	0.00
300.303.00	COTISATIONS AUX ASSURANCES SOCIALES	11'519.75	0.00	11'585.00	0.00	10'088.15	0.00
300.304.00	COTISATIONS A LA LPP	7'970.00	0.00	8'300.00	0.00	8'287.20	0.00
300.305.00	COTIS. ASS.-MALADIE & ACCIDENTS	3'318.15	0.00	3'695.00	0.00	3'228.80	0.00
300.310.00	ACHATS DE LIVRES & DE PERIODIQUES	24'155.70	0.00	23'500.00	0.00	22'797.75	0.00
300.311.00	ACHATS MATERIEL - MOBILIER - MACHINES	2'929.70	0.00	3'000.00	0.00	4'472.85	0.00
300.315.00	ENTRETIEN DES LIVRES	4'803.60	0.00	3'500.00	0.00	2'607.75	0.00
300.315.10	ENTRETIEN MACHINES & MOBILIER	7'589.00	0.00	8'850.00	0.00	3'101.75	0.00
300.316.00	LOYER	32'040.00	0.00	32'040.00	0.00	32'040.00	0.00
300.317.00	FRAIS DE VACATIONS	487.10	0.00	800.00	0.00	532.60	0.00
300.317.10	ANIMATION	2'163.20	0.00	2'300.00	0.00	1'376.75	0.00
300.318.00	ASSURANCES	321.00	0.00	321.00	0.00	321.00	0.00
300.435.00	LOCATIONS DE LIVRES	0.00	11'379.00	0.00	14'000.00	0.00	10'051.30
300.436.00	PARTICIPATION AUX CHARGES SALARIALES	0.00	12'566.45	0.00	8'586.00	0.00	8'807.55
300.452.00	PARTICIPATIONS DE TIERS	0.00	9'950.00	0.00	9'500.00	0.00	11'293.30
300.461.00	SUBVENTION CANTONALE / LORO	0.00	5'000.00	0.00	5'000.00	0.00	5'000.00
32	CULTURE - TOURISME	423'645.95	812.50	448'360.00	812.00	397'261.75	5'812.10
320	CULTURE - TOURISME	423'645.95	812.50	448'360.00	812.00	397'261.75	5'812.10
320.300.10	FRAIS DE LA COMMISSION	760.00	0.00	2'200.00	0.00	760.00	0.00
320.301.00	TRAITEMENTS	16'000.00	0.00	16'000.00	0.00	16'000.00	0.00
320.303.00	COTISATIONS AUX ASSURANCES SOCIALES	1'989.25	0.00	1'990.00	0.00	1'988.85	0.00
320.305.00	COTISATIONS ASS.-MALADIE & ACCIDENTS	192.40	0.00	185.00	0.00	192.40	0.00
320.316.00	LOYER DE L'AUDITORIUM	14'400.00	0.00	14'400.00	0.00	14'400.00	0.00
320.318.00	ASSURANCES & DIVERS	545.00	0.00	540.00	0.00	542.00	0.00
320.352.00	PART. ANIMATION CULTURELLE DU BICUBIC	30'000.00	0.00	30'000.00	0.00	30'000.00	0.00
320.365.00	AIDES AUX SOCIETES CULTURELLES	15'100.00	0.00	15'100.00	0.00	15'100.00	0.00
320.365.10	PROMOTION & TOURISME	344'659.30	0.00	367'945.00	0.00	318'278.50	0.00
320.436.00	REMBOURSEMENTS DE TIERS	0.00	0.00	0.00	0.00	0.00	5'000.00
320.436.10	PARTICIPATION AUX CHARGES SALARIALES	0.00	812.50	0.00	812.00	0.00	812.10

COMPTES DE FONCTIONNEMENT 2012

	Comptes 2012		Budget 2012		Comptes 2011	
	Charges	Revenus	Charges	Revenus	Charges	Revenus
33 EMBELLISSEMENT	172'934.20	15'447.70	183'254.00	11'270.00	155'027.55	27'315.10
330 EMBELLISSEMENT	172'934.20	15'447.70	183'254.00	11'270.00	155'027.55	27'315.10
330.301.00 TRAITEMENTS	82'589.00	0.00	83'400.00	0.00	82'589.00	0.00
330.303.00 COTISATIONS AUX ASSURANCES SOCIALES	12'637.85	0.00	12'762.00	0.00	12'660.75	0.00
330.304.00 COTISATIONS A LA LPP	12'803.40	0.00	13'000.00	0.00	12'810.00	0.00
330.305.00 COTIS. ASS.-MALADIE & ACCIDENTS	5'279.70	0.00	5'472.00	0.00	4'875.95	0.00
330.306.00 PRESTATIONS EN NATURE	698.90	0.00	820.00	0.00	641.70	0.00
330.311.00 ACHATS DE MATERIEL & MACHINES	8'050.00	0.00	8'100.00	0.00	3'607.00	0.00
330.313.00 ENTRETIEN PELOUSES & PARTERRES	16'507.95	0.00	22'000.00	0.00	18'309.70	0.00
330.313.10 ENTRETIEN DES FONTAINES	2'049.25	0.00	3'000.00	0.00	2'356.20	0.00
330.313.20 ENTRETIEN DES PLACES DE JEUX	31'348.80	0.00	28'700.00	0.00	10'065.50	0.00
330.314.00 ENTRET. DES REMPARTS & PROMENADES	51.50	0.00	4'500.00	0.00	3'359.25	0.00
330.315.00 ENTRETIEN MATERIEL & MACHINES	917.85	0.00	1'500.00	0.00	3'752.50	0.00
330.436.00 PARTICIPATION AUX CHARGES SALARIALES	0.00	14'247.70	0.00	11'270.00	0.00	27'315.10
330.436.10 REMBOURSEMENTS DE TIERS	0.00	1'200.00	0.00	0.00	0.00	0.00
34 SPORT - LOISIRS	115'136.15	14'500.00	143'700.00	0.00	143'602.10	3'806.80
340 SPORT - LOISIRS	115'136.15	14'500.00	143'700.00	0.00	143'602.10	3'806.80
340.300.00 FRAIS DE LA COMMISSION	0.00	0.00	0.00	0.00	320.00	0.00
340.312.00 EAU, ENERGIE, COMBUSTIBLES / GLANEY	3'354.20	0.00	4'500.00	0.00	4'618.25	0.00
340.312.10 EAU, ENERGIE, COMBUSTIBLES / BOSSENS	3'679.45	0.00	3'000.00	0.00	2'973.75	0.00
340.314.00 ENTRETIEN INSTALLATIONS / GLANEY	18'355.25	0.00	19'500.00	0.00	22'352.10	0.00
340.314.10 ENTRETIEN INSTALLATIONS / BOSSENS	442.80	0.00	1'000.00	0.00	8'216.40	0.00
340.318.00 ASSURANCES & DIVERS	1'242.00	0.00	1'200.00	0.00	1'218.15	0.00
340.362.00 PARTICIPATION A LA PATINOIRE	70'635.95	0.00	84'000.00	0.00	86'202.15	0.00
340.365.00 AIDES AUX SOCIETES SPORTIVES	17'426.50	0.00	30'500.00	0.00	17'701.30	0.00
340.452.00 PARTICIPATIONS	0.00	14'500.00	0.00	0.00	0.00	3'806.80
35 JEUNESSE	123'865.75	0.00	123'700.00	2'000.00	123'534.60	2'000.00
350 JEUNESSE	123'865.75	0.00	123'700.00	2'000.00	123'534.60	2'000.00
350.315.10 ENTRETIEN MACHINES & INSTALLATIONS	1'061.90	0.00	1'200.00	0.00	1'161.95	0.00
350.316.00 LOYERS & CHARGES	3'403.85	0.00	3'100.00	0.00	12'972.65	0.00
350.318.00 REPER - PRESTATIONS DE SERVICE	100'000.00	0.00	100'000.00	0.00	90'000.00	0.00
350.365.00 SUBVENTION A LA LUDOTHEQUE	19'400.00	0.00	19'400.00	0.00	19'400.00	0.00
350.462.00 PARTICIPATIONS DIVERSES	0.00	0.00	0.00	2'000.00	0.00	2'000.00
37 CAMPS & COLONIES DE VACANCES	1'700.00	0.00	2'200.00	0.00	1'700.00	0.00
370 CAMPS & COLONIES DE VACANCES	1'700.00	0.00	2'200.00	0.00	1'700.00	0.00
370.365.00 CONTRIBUTIONS AUX COLONIES ET CAMPS	1'700.00	0.00	2'200.00	0.00	1'700.00	0.00

COMPTES DE FONCTIONNEMENT 2012

	Comptes 2012		Budget 2012		Comptes 2011	
	Charges	Revenus	Charges	Revenus	Charges	Revenus
4 SANTE	1'752'739.30	87'588.95	1'810'782.00	100'000.00	1'651'066.15	107'602.95
40 HOPITAUX	88'545.65	0.00	99'500.00	0.00	110'471.70	0.00
400 HOPITAUX	88'545.65	0.00	99'500.00	0.00	110'471.70	0.00
400.352.00 TRANSBILL - Ch.financières	88'545.65	0.00	99'500.00	0.00	110'471.70	0.00
41 HOMES MEDICALISES	940'370.40	0.00	929'727.00	0.00	869'488.75	0.00
410 HOMES MEDICALISES	940'370.40	0.00	929'727.00	0.00	869'488.75	0.00
410.351.00 PART. AUX SUBVENT. DES SOINS SPEC.	675'052.20	0.00	635'967.00	0.00	609'366.55	0.00
410.352.00 PART. HOMES MEDICALISES DU DISTRICT	265'318.20	0.00	293'760.00	0.00	260'122.20	0.00
44 SOINS AMBULATOIRES	584'852.65	0.00	646'930.00	0.00	521'474.30	0.00
440 SOINS AMBULATOIRES	584'852.65	0.00	646'930.00	0.00	521'474.30	0.00
440.352.00 PART. SERV. D'AIDES & SOINS A DOMICILE	347'680.70	0.00	403'810.00	0.00	326'439.60	0.00
440.352.10 PART. CENTRE DE PREMIERS SECOURS	77'300.30	0.00	83'170.00	0.00	58'748.65	0.00
440.352.20 PART. INDEMNITES FORFAITAIRES	159'871.65	0.00	159'950.00	0.00	136'286.05	0.00
45 PROPHYLAXIE	4'010.00	0.00	2'800.00	0.00	2'950.00	0.00
450 PROPHYLAXIE	4'010.00	0.00	2'800.00	0.00	2'950.00	0.00
450.351.00 LUTTE CONTRE LES MALADIES	4'010.00	0.00	2'800.00	0.00	2'950.00	0.00
46 SERVICE MEDICAL DES ECOLES	131'600.60	87'588.95	130'000.00	100'000.00	144'821.40	107'602.95
460 SERVICE MEDICAL DES ECOLES	131'600.60	87'588.95	130'000.00	100'000.00	144'821.40	107'602.95
460.351.00 SERVICE MEDICAL DANS LES ECOLES	131'600.60	0.00	130'000.00	0.00	144'821.40	0.00
460.433.00 PART. DES PARENTS AUX SOINS DENTAIRES	0.00	87'588.95	0.00	100'000.00	0.00	107'602.95
47 CONTROLE DES DENREES ALIMENTAIRES	3'360.00	0.00	1'825.00	0.00	1'860.00	0.00
470 CONTROLE DES DENREES ALIMENTAIRES	3'360.00	0.00	1'825.00	0.00	1'860.00	0.00
470.317.00 DEDOMMAGEMENTS	2'285.00	0.00	750.00	0.00	785.00	0.00
470.319.00 COTISATIONS	75.00	0.00	75.00	0.00	75.00	0.00
470.365.00 PARTICIPATIONS & SUBVENTIONS	1'000.00	0.00	1'000.00	0.00	1'000.00	0.00

COMPTES DE FONCTIONNEMENT 2012

	Comptes 2012		Budget 2012		Comptes 2011	
	Charges	Revenus	Charges	Revenus	Charges	Revenus
5 AFFAIRES SOCIALES	3'308'536.15	1'451'361.65	3'742'090.00	1'720'900.00	3'574'717.55	1'840'989.04
54 PROTECTION DE LA JEUNESSE	141'738.50	0.00	155'320.00	0.00	87'328.20	0.00
540 PROTECTION DE LA JEUNESSE	141'738.50	0.00	155'320.00	0.00	87'328.20	0.00
540.365.00 PARTICIPATION A L'IAPEG	136'894.75	0.00	128'200.00	0.00	85'840.20	0.00
540.365.10 PART. ACCUEIL FAMILIAL DE JOUR	4'843.75	0.00	0.00	0.00	0.00	0.00
540.365.20 PART. A L'ACCUEIL EXTRASCOLAIRE	0.00	0.00	27'120.00	0.00	1'488.00	0.00
55 INVALIDITE	1'033'244.20	0.00	0.00	0.00	0.00	0.00
550 INVALIDITE	1'033'244.20	0.00	0.00	0.00	0.00	0.00
550.351.00 INSTIT. PERS. HANDICAPEES/INADAPTEES	1'033'244.20	0.00	0.00	0.00	0.00	0.00
56 AIDE AU LOGEMENT	122'287.70	0.00	0.00	0.00	0.00	0.00
560 AIDE AU LOGEMENT	122'287.70	0.00	0.00	0.00	0.00	0.00
560.365.00 SUBSIDES POUR HLM	122'287.70	0.00	0.00	0.00	0.00	0.00
58 ASSISTANCE	2'011'265.75	1'451'361.65	3'586'770.00	1'720'900.00	3'487'389.35	1'840'989.04
580 ASSISTANCE	2'011'265.75	1'451'361.65	3'586'770.00	1'720'900.00	3'487'389.35	1'840'989.04
580.301.00 TRAITEMENTS	192'677.85	0.00	203'160.00	0.00	169'636.00	0.00
580.303.00 COTISATIONS AUX ASSURANCES SOCIALES	29'694.15	0.00	30'450.00	0.00	25'770.50	0.00
580.304.00 COTISATIONS A LA LPP	22'950.50	0.00	24'000.00	0.00	21'259.30	0.00
580.305.00 COTIS. ASS.-MALADIE & ACCIDENTS	8'845.15	0.00	8'980.00	0.00	7'561.25	0.00
580.315.00 FRAIS D'ADMINISTRATION	5'836.25	0.00	5'000.00	0.00	6'323.20	0.00
580.317.00 FRAIS DE VACATIONS	1'607.50	0.00	2'000.00	0.00	1'885.60	0.00
580.318.00 ABONNEMENT GENERAUX CFF	56'500.00	0.00	56'500.00	0.00	48'875.00	0.00
580.351.00 PART. AUX INSTITUTIONS SPECIALISEES	0.00	0.00	1'103'483.00	0.00	958'515.60	0.00
580.351.10 PART. A L'OFFICE CANT. DES ASS. SOCIALES	61'079.15	0.00	56'047.00	0.00	53'355.05	0.00
580.351.20 PART. AU FONDS CANT. DE L'EMPLOI	69'315.00	0.00	70'000.00	0.00	68'820.00	0.00
580.365.00 PARTICIPATIONS DIVERSES	1'952.00	0.00	1'600.00	0.00	6'002.00	0.00
580.365.10 SUBVENTIONS COMMUNALES POUR H.L.M.	0.00	0.00	125'000.00	0.00	120'803.80	0.00
580.366.00 ASSISTANCES DIVERSES	1'486'861.70	0.00	1'800'000.00	0.00	1'792'113.50	0.00
580.366.01 COTIS. AVS & PRIMES INCENDIE - INDIGENTS	15'653.40	0.00	0.00	0.00	0.00	0.00
580.366.10 FRAIS DU SERVICE DES REPAS A DOMICILE	54'892.85	0.00	74'550.00	0.00	70'230.80	0.00
580.366.20 ASSURANCE MALADIE / ADB	2'430.25	0.00	20'000.00	0.00	136'237.75	0.00
580.366.30 PARTICIPATIONS COMMUNALES / DECES	970.00	0.00	6'000.00	0.00	0.00	0.00
580.435.10 REPAS A DOMICILE	0.00	48'594.00	0.00	69'000.00	0.00	64'788.60
580.436.00 REMBT AVANCES D'ASSISTANCE	0.00	575'787.25	0.00	900'000.00	0.00	912'234.24
580.436.10 REMBT SCE DE L'ACTION SOCIALE	0.00	679'884.35	0.00	650'000.00	0.00	665'292.15
580.436.11 REMBT. ADB - MALADIE	0.00	61'473.35	0.00	20'000.00	0.00	117'168.70
580.436.20 PARTICIPATION AUX CHARGES SALARIALES	0.00	22'842.70	0.00	23'900.00	0.00	20'450.35
580.436.30 LOCATIONS DES ABONNEMENTS C.F.F.	0.00	62'780.00	0.00	58'000.00	0.00	61'055.00

COMPTES DE FONCTIONNEMENT 2012

	Comptes 2012		Budget 2012		Comptes 2011	
	Charges	Revenus	Charges	Revenus	Charges	Revenus
6 COMMUNICATIONS	1'883'824.80	397'399.90	1'859'520.00	289'460.00	1'692'591.85	306'170.45
62 ROUTES COMMUNALES	1'500'869.80	397'399.90	1'464'030.00	289'460.00	1'380'909.25	306'170.45
620 ROUTES COMMUNALES	1'500'869.80	397'399.90	1'464'030.00	289'460.00	1'380'909.25	306'170.45
620.301.00 TRAITEMENTS	622'798.95	0.00	639'360.00	0.00	609'052.35	0.00
620.303.00 COTISATIONS AUX ASSURANCES SOCIALES	96'749.55	0.00	93'350.00	0.00	91'194.00	0.00
620.304.00 COTISATIONS A LA LPP	82'511.30	0.00	82'800.00	0.00	81'043.45	0.00
620.305.00 COTIS. ASS.-MALADIE & ACCIDENTS	35'610.00	0.00	41'000.00	0.00	35'986.50	0.00
620.306.00 PRESTATIONS EN NATURE	4'544.40	0.00	5'800.00	0.00	5'273.55	0.00
620.311.00 ACHATS DE MACHINES ET VEHICULES	8'984.95	0.00	9'300.00	0.00	8'720.00	0.00
620.311.10 ACHATS DE MATERIEL	12'100.55	0.00	9'000.00	0.00	12'026.60	0.00
620.312.00 EAU, ENERGIE, COMBUSTIBLES	13'742.65	0.00	14'400.00	0.00	8'628.85	0.00
620.312.10 ENERGIE POUR L'ECLAIRAGE PUBLIC	90'647.90	0.00	92'550.00	0.00	80'372.25	0.00
620.313.00 ACHATS DE PRODUITS D'ENTRETIEN	1'500.55	0.00	2'000.00	0.00	2'410.65	0.00
620.313.10 ACHATS DE FOURNITURES POUR LES VEHICULES	9'053.05	0.00	9'700.00	0.00	5'504.15	0.00
620.313.20 ACHATS DE CARBURANTS POUR LES VEHICULES	31'790.50	0.00	27'000.00	0.00	28'282.75	0.00
620.314.00 ENTRETIEN DES ROUTES & TROTTOIRS	297'575.65	0.00	259'300.00	0.00	276'737.55	0.00
620.314.10 ENTRETIEN DE L'ECLAIRAGE PUBLIC	65'495.60	0.00	64'000.00	0.00	27'905.30	0.00
620.314.20 SERVICE HIVERNAL - DENEIGEMENT	64'734.05	0.00	60'000.00	0.00	54'093.55	0.00
620.314.30 ENTRETIEN DES LOCAUX EDILITAIRES	7'176.50	0.00	4'750.00	0.00	4'693.40	0.00
620.315.00 ENTRETIEN DES VEHICULES	30'669.55	0.00	20'000.00	0.00	22'732.70	0.00
620.315.10 ENTRETIEN MACHINES & MATERIEL	1'139.05	0.00	5'000.00	0.00	3'625.60	0.00
620.317.00 FRAIS DE VACATIONS & DIVERS	9'271.15	0.00	11'600.00	0.00	9'580.45	0.00
620.318.00 ASSURANCES CHOSES	2'884.70	0.00	2'850.00	0.00	2'854.60	0.00
620.318.10 ASSURANCES VEHICULES	5'623.70	0.00	5'000.00	0.00	4'656.35	0.00
620.319.00 IMPOTS & TAXES SUR LES VEHICULES	6'265.50	0.00	5'270.00	0.00	5'534.65	0.00
620.435.00 TRAVAUX POUR TIERS	0.00	22'829.70	0.00	8'000.00	0.00	5'882.50
620.436.00 PARTICIPATION AUX CHARGES SALARIALES	0.00	91'561.75	0.00	81'460.00	0.00	77'701.15
620.436.10 REMBOURSEMENTS DE TIERS	0.00	3'008.45	0.00	0.00	0.00	2'586.80
620.482.00 PRELEVEMENTS SUR D'AUTRES RESERVES	0.00	230'000.00	0.00	150'000.00	0.00	170'000.00
620.490.00 PREST. POUR LES SERVICES COMM.	0.00	50'000.00	0.00	50'000.00	0.00	50'000.00
65 TRAFIC REGIONAL	382'955.00	0.00	395'490.00	0.00	311'682.60	0.00
650 TRAFIC REGIONAL	382'955.00	0.00	395'490.00	0.00	311'682.60	0.00
650.351.00 CONTRIBUTIONS AU TRAFIC REGIONAL	381'659.00	0.00	394'190.00	0.00	310'386.60	0.00
650.365.00 MOBILITY	1'296.00	0.00	1'300.00	0.00	1'296.00	0.00

COMPTES DE FONCTIONNEMENT 2012

		Comptes 2012		Budget 2012		Comptes 2011	
		Charges	Revenus	Charges	Revenus	Charges	Revenus
7	ENVIRONNEMENT	2'148'879.60	2'306'048.10	2'157'932.00	2'214'716.00	2'028'499.40	2'200'497.70
70	SERVICE DES EAUX	829'750.55	1'059'187.40	805'006.00	1'054'006.00	775'069.15	1'033'677.15
700	SERVICE DES EAUX	829'750.55	1'059'187.40	805'006.00	1'054'006.00	775'069.15	1'033'677.15
700.301.00	TRAITEMENTS	92'630.00	0.00	92'100.00	0.00	91'663.00	0.00
700.303.00	COTISATIONS AUX ASSURANCES SOCIALES	14'064.05	0.00	13'971.00	0.00	13'916.05	0.00
700.304.00	COTISATIONS A LA LPP	11'346.00	0.00	11'352.00	0.00	11'207.40	0.00
700.305.00	COT. ASSURANCE-MALADIE ET ACCIDENTS	5'454.40	0.00	5'945.00	0.00	5'405.45	0.00
700.311.00	ACHATS DE MATERIEL	25'563.00	0.00	33'000.00	0.00	9'632.25	0.00
700.312.00	ACHATS D'EAU	187'234.35	0.00	195'000.00	0.00	199'739.70	0.00
700.312.10	FRAIS D'ELECTRICITE	60'040.95	0.00	86'000.00	0.00	77'250.65	0.00
700.315.00	ENTRETIEN DES CONDUITES ET INSTALLATIONS	120'895.70	0.00	88'500.00	0.00	113'398.10	0.00
700.317.00	FRAIS DE VACATIONS & DIVERS	9'913.15	0.00	9'350.00	0.00	7'098.70	0.00
700.318.00	ASSURANCES	7'541.40	0.00	7'500.00	0.00	7'606.45	0.00
700.390.00	PRESTATIONS DES SERVICES COMMUNAUX	25'000.00	0.00	25'000.00	0.00	25'000.00	0.00
700.390.10	IMPUTATIONS / INTERETS	38'000.00	0.00	50'000.00	0.00	47'559.00	0.00
700.390.20	IMPUTATIONS / AMORTISSEMENTS OBLIG.	149'000.00	0.00	142'000.00	0.00	145'567.50	0.00
700.390.30	IMPUTATIONS / AMORTISSEMENTS SUPP.	83'067.55	0.00	45'288.00	0.00	20'024.90	0.00
700.434.00	UNITES TARIFAIRES	0.00	264'058.85	0.00	260'000.00	0.00	256'944.65
700.435.00	CONCESSIONS MENAGERES	0.00	522'073.20	0.00	485'000.00	0.00	460'705.25
700.435.10	VENTES AUX COMMUNES	0.00	229'436.85	0.00	249'000.00	0.00	258'608.00
700.435.20	EAUX DE CONSTRUCTION	0.00	1'445.60	0.00	5'000.00	0.00	3'811.40
700.436.00	PARTICIPATION AUX CHARGES SALARIALES	0.00	11'041.15	0.00	11'006.00	0.00	10'915.90
700.436.10	REMBOURSEMENTS DE TIERS	0.00	2'457.05	0.00	0.00	0.00	6'123.55
700.452.00	PARTICIPATIONS	0.00	28'674.70	0.00	44'000.00	0.00	36'568.40
71	EPURATION	692'696.80	692'696.80	650'000.00	650'000.00	625'757.70	625'757.70
710	EPURATION	692'696.80	692'696.80	650'000.00	650'000.00	625'757.70	625'757.70
710.315.10	ENTRETIEN DES COLLECTEURS	36'988.35	0.00	46'000.00	0.00	56'209.05	0.00
710.315.20	ENTRETIEN COLLECTEURS NATURELS	0.00	0.00	6'000.00	0.00	730.00	0.00
710.352.00	PART. AUX FRAIS D'EXPL. AIMPGPS	490'303.65	0.00	489'000.00	0.00	465'155.50	0.00
710.380.00	ATTRIBUTIONS - PROVISIONS DIVERSES	145'404.80	0.00	0.00	0.00	83'663.15	0.00
710.390.00	PRESTATIONS DES SERVICES COMMUNAUX	20'000.00	0.00	20'000.00	0.00	20'000.00	0.00
710.390.20	IMPUTATIONS / AMORTISSEMENTS OBLIG.	0.00	0.00	15'000.00	0.00	0.00	0.00
710.390.30	IMPUTATIONS / AMORTISSEMENTS SUPP.	0.00	0.00	74'000.00	0.00	0.00	0.00
710.434.00	TAXES D'UTILISATION	0.00	692'696.80	0.00	649'000.00	0.00	624'010.70
710.436.00	REMBOURSEMENTS DE TIERS	0.00	0.00	0.00	0.00	0.00	1'747.00
710.480.00	PRELEVEMENTS SUR RESERVES	0.00	0.00	0.00	1'000.00	0.00	0.00

COMPTES DE FONCTIONNEMENT 2012

	Comptes 2012		Budget 2012		Comptes 2011		
	Charges	Revenus	Charges	Revenus	Charges	Revenus	
72	ORDURES MENAGERES	567'894.85	536'208.90	598'876.00	498'260.00	543'289.25	510'754.90
720	ORDURES MENAGERES	567'894.85	536'208.90	598'876.00	498'260.00	543'289.25	510'754.90
720.301.00	TRAITEMENTS	33'867.25	0.00	33'500.00	0.00	33'276.50	0.00
720.303.00	COTISATIONS AUX ASSURANCES SOCIALES	5'182.35	0.00	5'126.00	0.00	5'092.00	0.00
720.304.00	COTISATIONS A LA LPP	3'764.40	0.00	3'800.00	0.00	3'765.60	0.00
720.305.00	COTIS. ASS.-MALADIE & ACCIDENTS	2'139.85	0.00	2'200.00	0.00	2'102.00	0.00
720.306.00	PRESTATIONS EN NATURE	334.10	0.00	500.00	0.00	260.45	0.00
720.310.00	FRAIS DE PUBLICATIONS & D'ANNONCES	1'990.45	0.00	3'300.00	0.00	1'821.70	0.00
720.311.00	ACHATS DE MATERIEL	3'202.20	0.00	4'600.00	0.00	2'923.55	0.00
720.312.00	EAU, ENERGIE, COMBUSTIBLES	3'910.10	0.00	4'600.00	0.00	4'471.75	0.00
720.314.00	ENTRETIEN DU BATIMENT	488.80	0.00	500.00	0.00	110.50	0.00
720.315.00	ENTRETIEN DES INSTALLATIONS	3'920.75	0.00	1'500.00	0.00	3'291.35	0.00
720.318.00	FRAIS DE RAMASSAGE & DE TRANSPORTS	223'919.20	0.00	230'600.00	0.00	213'305.75	0.00
720.318.10	TAXES DE DECHARGES	270'532.35	0.00	294'000.00	0.00	258'189.85	0.00
720.318.30	FRAIS DIVERS	693.05	0.00	700.00	0.00	458.25	0.00
720.390.10	IMPUTATIONS / INTERETS	4'950.00	0.00	4'950.00	0.00	5'220.00	0.00
720.390.20	IMPUTATIONS / AMORTISSEMENTS OBLIG.	9'000.00	0.00	9'000.00	0.00	9'000.00	0.00
720.434.10	TAXE FORFAITAIRE	0.00	245'235.20	0.00	241'000.00	0.00	240'353.25
720.434.20	TAXE AUX SACS	0.00	233'471.50	0.00	200'000.00	0.00	209'118.35
720.435.00	RECETTES DIVERSES	0.00	49'000.65	0.00	49'400.00	0.00	52'692.40
720.435.02	CENTRE COLLECTEUR - DECHETS CARNES	0.00	4'627.45	0.00	4'000.00	0.00	4'753.10
720.436.00	PARTICIPATION AUX CHARGES SALARIALES	0.00	3'874.10	0.00	3'860.00	0.00	3'837.80
74	CIMETIERE	19'466.65	13'995.00	20'650.00	12'250.00	20'680.05	11'390.00
740	CIMETIERE	19'466.65	13'995.00	20'650.00	12'250.00	20'680.05	11'390.00
740.314.00	ENTRETIEN CIMETIERE & CHAPELLE	3'886.65	0.00	5'400.00	0.00	5'430.05	0.00
740.314.10	FRAIS D'INHUMATION	1'980.00	0.00	1'650.00	0.00	1'650.00	0.00
740.316.00	LOCATIONS DE LA CHAPELLE MORTUAIRE	3'600.00	0.00	3'600.00	0.00	3'600.00	0.00
740.390.00	PARTICIPAT. DES SERVICES COMMUNAUX	10'000.00	0.00	10'000.00	0.00	10'000.00	0.00
740.434.00	TAXES DIVERSES	0.00	7'845.00	0.00	8'000.00	0.00	6'490.00
740.452.00	PARTICIP. FRAIS D'INHUMATION & DESAFF.	0.00	6'150.00	0.00	4'250.00	0.00	4'900.00

COMPTES DE FONCTIONNEMENT 2012

	Comptes 2012		Budget 2012		Comptes 2011	
	Charges	Revenus	Charges	Revenus	Charges	Revenus
78 ENERGIE - AIR - PROTECTION NATURE	2'100.00	300.00	16'300.00	0.00	1'160.00	0.00
780 ENERGIE - AIR - PROTECTION NATURE	2'100.00	300.00	16'300.00	0.00	1'160.00	0.00
780.300.00 JETONS & FRAIS DE LA COMMISSION	640.00	0.00	0.00	0.00	0.00	0.00
780.318.00 HONORAIRES	0.00	0.00	15'000.00	0.00	0.00	0.00
780.319.00 COTISATIONS	1'460.00	0.00	1'300.00	0.00	1'160.00	0.00
780.435.00 FACTURATION A DES TIERS	0.00	300.00	0.00	0.00	0.00	0.00
79 AMENAGEMENT DU TERRITOIRE	36'970.75	3'660.00	67'100.00	200.00	62'543.25	18'917.95
790 AMENAGEMENT DU TERRITOIRE	36'970.75	3'660.00	67'100.00	200.00	62'543.25	18'917.95
790.300.00 JETONS & FRAIS DE LA COMMISSION	1'280.00	0.00	2'600.00	0.00	1'440.00	0.00
790.318.00 HONORAIRES	20'412.90	0.00	40'000.00	0.00	44'087.70	0.00
790.319.00 COTISATIONS & DIVERS	8'653.95	0.00	7'000.00	0.00	5'015.55	0.00
790.352.00 PARTICIPATIONS A L' AsCoGla	6'623.90	0.00	17'500.00	0.00	0.00	0.00
790.380.00 VERSEMENTS FONDS RESERVE-PL. DE PARC	0.00	0.00	0.00	0.00	12'000.00	0.00
790.430.00 CONTRIB. DE REMPLACEMENT-PL. DE PARC	0.00	0.00	0.00	0.00	0.00	12'000.00
790.435.00 VENTES DE REGLEMENTS DIVERS	0.00	60.00	0.00	200.00	0.00	150.00
790.436.00 REMBOURSEMENTS DE TIERS	0.00	3'600.00	0.00	0.00	0.00	6'767.95
8 ECONOMIE	20'239.05	20'239.05	22'700.00	21'700.00	19'958.05	19'958.05
81 FORETS	20'239.05	20'239.05	21'700.00	21'700.00	19'958.05	19'958.05
810 FORETS	20'239.05	20'239.05	21'700.00	21'700.00	19'958.05	19'958.05
810.314.00 ENTRETIEN DES CABANES	12'378.65	0.00	13'800.00	0.00	7'763.95	0.00
810.318.00 ASSURANCES & FRAIS DIVERS	900.40	0.00	900.00	0.00	884.10	0.00
810.352.00 PART. A LA CORPORATION FORESTIERE	6'960.00	0.00	7'000.00	0.00	11'310.00	0.00
810.427.00 LOCATIONS DE LA CABANE DE BOULOGNE	0.00	11'987.50	0.00	12'000.00	0.00	12'350.00
810.436.00 REMBOURSEMENTS DE TIERS	0.00	748.55	0.00	355.00	0.00	1'088.50
810.480.00 PRELEVEMENT SUR PROVISIONS	0.00	7'503.00	0.00	9'345.00	0.00	6'519.55
84 INDUSTRIE - ARTISANAT - COMMERCE	0.00	0.00	1'000.00	0.00	0.00	0.00
840 INDUSTRIE - ARTISANAT - COMMERCE	0.00	0.00	1'000.00	0.00	0.00	0.00
840.365.00 PROMOTION ECONOMIQUE	0.00	0.00	1'000.00	0.00	0.00	0.00

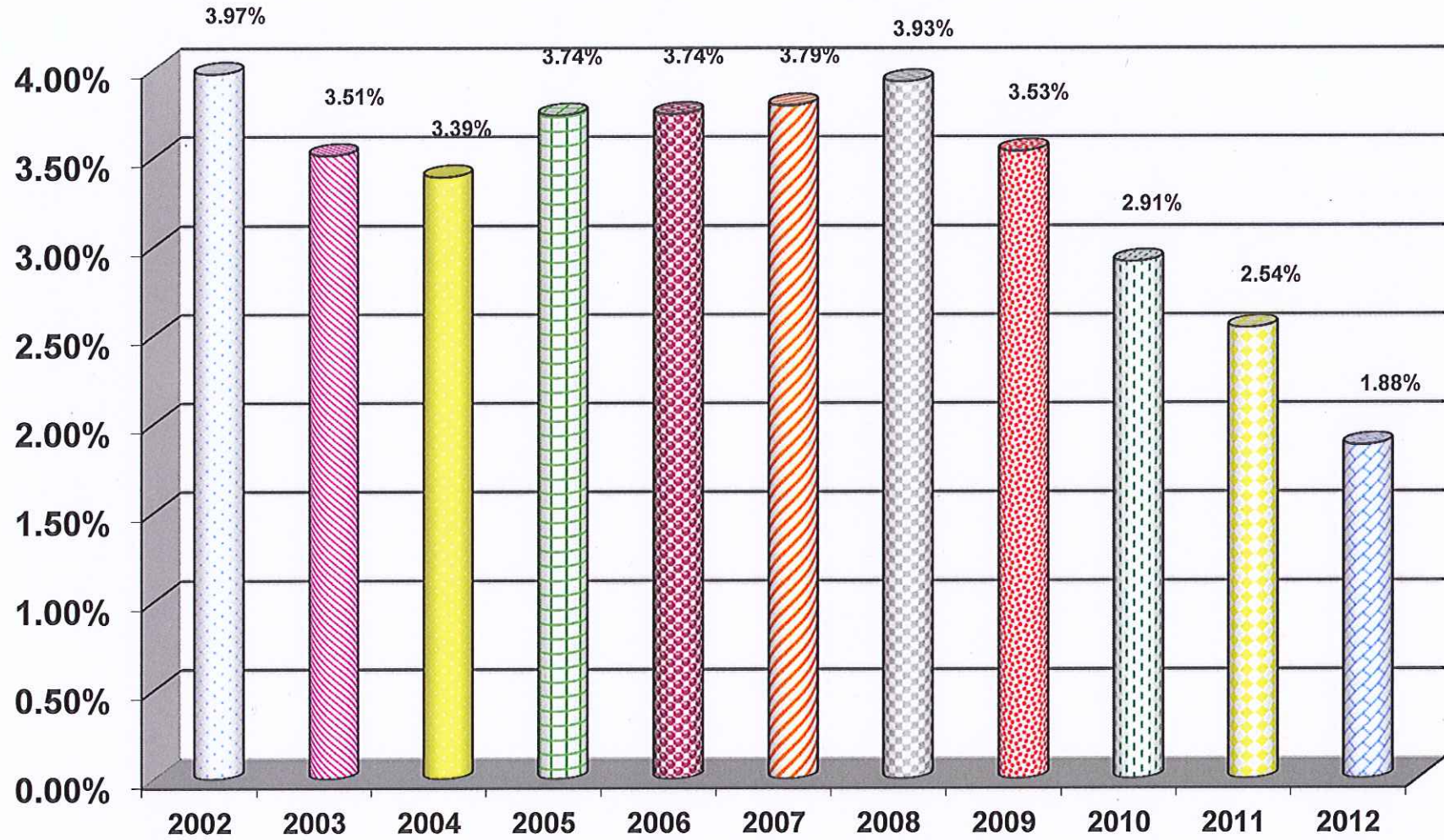
COMPTES DE FONCTIONNEMENT 2012

	Comptes 2012		Budget 2012		Comptes 2011	
	Charges	Revenus	Charges	Revenus	Charges	Revenus
9 FINANCES ET IMPOTS	11'214'133.88	26'260'186.43	1'961'748.00	16'360'596.00	3'866'149.35	17'097'562.37
90 IMPOTS	232'851.86	14'956'378.23	243'500.00	14'458'000.00	167'609.35	14'882'813.57
900 IMPOTS	232'851.86	14'956'378.23	243'500.00	14'458'000.00	167'609.35	14'882'813.57
900.318.00 COMMISSION DE PERCEPTION	10'431.45	0.00	12'000.00	0.00	10'050.85	0.00
900.319.00 IMPOTS & TAXES	1'485.00	0.00	1'500.00	0.00	1'485.00	0.00
900.319.10 PERTES SUR DEBITEURS	137'713.74	0.00	150'000.00	0.00	86'373.95	0.00
900.329.00 INTERETS & ESCOMPTES SUR LES IMPOTS	83'221.67	0.00	80'000.00	0.00	69'699.55	0.00
900.400.00 IMPOTS - REVENUS PERS. PHYSIQUES	0.00	8'559'832.45	0.00	8'700'000.00	0.00	8'238'334.75
900.400.10 IMPOTS - FORTUNE PERS. PHYSIQUES	0.00	560'851.45	0.00	550'000.00	0.00	519'433.70
900.400.20 IMPOTS A LA SOURCE	0.00	583'679.03	0.00	600'000.00	0.00	628'205.32
900.400.30 IMPOTS SUR LES PRESTATIONS EN CAPITAL	0.00	243'491.85	0.00	110'000.00	0.00	168'773.45
900.401.00 IMPOTS - BENEFICES PERS. MORALES	0.00	1'109'338.55	0.00	1'550'000.00	0.00	1'937'773.95
900.401.10 IMPOTS - CAPITAL PERS. MORALES	0.00	213'118.65	0.00	325'000.00	0.00	344'746.65
900.402.00 CONTRIBUTIONS IMMOBILIERES	0.00	1'815'858.50	0.00	1'750'000.00	0.00	1'786'610.35
900.402.10 IMPOTS - IMMEUBLES DES SOCIETES	0.00	103.50	0.00	0.00	0.00	26'401.70
900.403.00 IMPOTS - GAINS IMMOBILIERS	0.00	179'700.20	0.00	50'000.00	0.00	248'135.70
900.404.00 IMPOTS - MUTATIONS IMMOBILIERES	0.00	578'349.40	0.00	260'000.00	0.00	431'596.40
900.405.00 IMPOTS - SUCCES. & DONATIONS	0.00	13'185.80	0.00	15'000.00	0.00	26'274.40
900.406.00 IMPOTS - CHIENS	0.00	16'359.00	0.00	16'000.00	0.00	16'017.00
900.406.20 IMPOTS SUR LES APPAREILS DE JEUX	0.00	1'920.00	0.00	2'000.00	0.00	2'110.00
900.426.00 INTERETS COMPENSATOIRES & DE RETARD	0.00	79'372.95	0.00	110'000.00	0.00	83'360.40
900.441.00 PART. A L'IMPOT SUR LES VEHICULES	0.00	440'216.90	0.00	420'000.00	0.00	425'039.80
900.480.00 PRELEVEMENT RESERVE GENERALE/IMPOT	0.00	561'000.00	0.00	0.00	0.00	0.00
93 PEREQUATION FINANCIERE	0.00	792'614.00	0.00	792'614.00	0.00	670'055.00
930 PEREQUATION FINANCIERE	0.00	792'614.00	0.00	792'614.00	0.00	670'055.00
930.462.00 ATTRIBUTIONS/ PEREQUATION DES RESSOURCES	0.00	543'222.00	0.00	543'222.00	0.00	458'350.00
930.462.01 ATTRIBUTIONS / PEREQUATION DES BESOINS	0.00	249'392.00	0.00	249'392.00	0.00	211'705.00

COMPTES DE FONCTIONNEMENT 2012

	Comptes 2012		Budget 2012		Comptes 2011	
	Charges	Revenus	Charges	Revenus	Charges	Revenus
95 GERANCE DE LA FORTUNE ET DES DETTES	1'005'348.93	333'775.30	1'300'000.00	324'805.00	1'395'035.40	332'488.55
950 GERANCE DE LA FORTUNE ET DES DETTES	1'005'348.93	333'775.30	1'300'000.00	324'805.00	1'395'035.40	332'488.55
950.318.00 FRAIS BANCAIRES DES CPTES COURANTS	19'555.63	0.00	15'000.00	0.00	19'513.75	0.00
950.322.00 INTERETS DES DETTES	393'090.00	0.00	385'000.00	0.00	531'997.00	0.00
950.330.00 AMORTISSEMENTS OBLIGATOIRES	592'703.30	0.00	900'000.00	0.00	843'524.65	0.00
950.422.00 INTERETS DES CAPITAUX	0.00	14'653.85	0.00	3'575.00	0.00	20'206.35
950.426.00 INT. DE RETARD & FRAIS DE RAPPELS	0.00	47'891.45	0.00	30'000.00	0.00	34'091.70
950.490.10 IMPUTATIONS / INTERETS	0.00	94'430.00	0.00	106'430.00	0.00	104'823.00
950.490.20 IMPUTATIONS / AMORTISSEMENTS OBLIG.	0.00	176'800.00	0.00	184'800.00	0.00	173'367.50
99 POSTE NON - VENTILABLE	9'715'796.70	9'696'376.55	143'288.00	291'568.00	2'039'492.65	711'772.65
990 POSTE NON - VENTILABLE	9'715'796.70	9'696'376.55	143'288.00	291'568.00	2'039'492.65	711'772.65
990.332.00 AMORTISSEMENTS SUPPLEMENTAIRES	270'116.70	0.00	119'288.00	0.00	20'024.90	0.00
990.332.10 AMORTIS. SUPPLEM. (Ventes immobilières)	2'381'953.55	0.00	0.00	0.00	519'467.75	0.00
990.332.20 AMORTISSEMENTS SUPPL. (Prél. s/réserves)	600'000.00	0.00	0.00	0.00	0.00	0.00
990.351.00 PARTICIPATION AU FONDS DE FUSION	0.00	0.00	24'000.00	0.00	0.00	0.00
990.380.00 ATTRIBUTIONS - RESERVES	0.00	0.00	0.00	0.00	1'500'000.00	0.00
990.382.10 ATTRIBUTIONS - RESERVES/INFR. NESPRESSO	6'463'726.45	0.00	0.00	0.00	0.00	0.00
990.424.00 EXCEDENT VENTE DE BIENS IMMOBILIERS	0.00	8'845'680.00	0.00	0.00	0.00	519'467.75
990.451.20 RECETTES EXTRAORD. (2ans EE) SANS AFFEC.	0.00	167'629.00	0.00	172'280.00	0.00	172'280.00
990.482.00 PRELEVEMENTS SUR RESERVES	0.00	600'000.00	0.00	0.00	0.00	0.00
990.490.30 IMPUTATIONS / AMORTISSEMENTS SUPPLEM.	0.00	83'067.55	0.00	119'288.00	0.00	20'024.90

INTERETS DES DETTES EN % DES CHARGES TOTALES



RECAPITULATION

	Comptes 2012		Budget 2012		Comptes 2011	
	Charges	Revenus	Charges	Revenus	Charges	Revenus
0. ADMINISTRATION	2'015'351.45	224'140.40 1'791'211.05	1'995'030.00	189'290.00 1'805'740.00	1'835'179.20	196'304.05 1'638'875.15
1. ORDRE PUBLIC	808'948.30	640'406.96 168'541.34	789'859.00	498'351.00 291'508.00	856'459.00	672'291.30 184'167.70
2. ENSEIGNEMENT	6'205'944.37	303'127.05 5'902'817.32	6'256'767.00	274'850.00 5'981'917.00	5'936'108.94	300'625.95 5'635'482.99
3. CULTURE-LOISIRS-SPORT TOURISME - JEUNESSE	1'011'525.50	69'655.65 941'869.85	1'077'722.00	51'168.00 1'026'554.00	977'027.40	74'086.15 902'941.25
4. SANTE	1'752'739.30	87'588.95 1'665'150.35	1'810'782.00	100'000.00 1'710'782.00	1'651'066.15	107'602.95 1'543'463.20
5. AFFAIRES SOCIALES	3'308'536.15	1'451'361.65 1'857'174.50	3'742'090.00	1'720'900.00 2'021'190.00	3'574'717.55	1'840'989.04 1'733'728.51

RECAPITULATION

	Comptes 2012		Budget 2012		Comptes 2011	
	Charges	Revenus	Charges	Revenus	Charges	Revenus
6. COMMUNICATIONS	1'883'824.80	397'399.90 1'486'424.90	1'859'520.00	289'460.00 1'570'060.00	1'692'591.85	306'170.45 1'386'421.40
7. ENVIRONNEMENT	2'148'879.60 157'168.50	2'306'048.10	2'157'932.00 56'784.00	2'214'716.00	2'028'499.40 171'998.30	2'200'497.70
8. ECONOMIE	20'239.05	20'239.05 0.00	22'700.00	21'700.00 1'000.00	19'958.05	19'958.05 0.00
9. FINANCES ET IMPOTS	11'214'133.88 15'046'052.55	26'260'186.43	1'961'748.00 14'398'848.00	16'360'596.00	3'866'149.35 13'231'413.02	17'097'562.37
TOTAL	30'370'122.40	31'760'154.14	21'674'150.00	21'721'031.00	22'437'756.89	22'816'088.01
BENEFICE	1'390'031.74		46'881.00		378'331.12	
DEFICIT						

**RECAPITULATION
PAR NATURES**

		COMPTES 2012	BUDGET 2012	DIFFERENCE
120.352.10	Services des tutelles	90'310.05	90'310.00	0.05
210.352.00	Cycle d'orientation	1'213'263.90	1'277'100.00	-63'836.10
210.352.10	Bicubic - scolaire	87'620.00	87'620.00	-
210.352.20	Bicubic - financier	479'244.00	480'000.00	-756.00
219.365.00	Part. à l'accueil extra scolaire	14'267.25	27'120.00	-12'852.75
220.352.00	Services auxiliaires	147'199.60	157'753.00	-10'553.40
290.352.00	Bicubic - halles partenaires	44'540.00	44'540.00	-
320.352.00	Bicubic - anim. culturelles	30'000.00	30'000.00	-
320.365.10	RGV - LIM	26'495.50	34'545.00	-8'049.50
320.365.10	RGV - Tourisme	37'500.00	37'500.00	-
340.352.00	participation patinoire	70'635.95	84'000.00	-13'364.05
410.352.00	Homes médicalisés	265'318.20	293'760.00	-28'441.80
440.352.00	Aide fam. & Croix r.	347'680.70	403'810.00	-56'129.30
440.352.10	Ambulance	77'300.30	83'170.00	-5'869.70
440.352.20	Indem. Forfait.	159'871.65	159'950.00	-78.35
540.365.00	Part. AIPEG	136'894.75	128'200.00	8'694.75
540.365.10	Part. Accueil familial de jour	4'843.75	-	4'843.75
560.365.00	Subsides pour les HLM	122'287.70	125'000.00	-2'712.30
710.352.00	Part. AIMPGPS	490'303.65	489'000.00	1'303.65
790.352.00	Part. à l'AsCoGla	6'623.90	17'500.00	-10'876.10
810.352.00	Part. corpor. Forêt	6'960.00	7'000.00	-40.00
TOTAL "CHARGES DU DISTRICT"		3'859'160.85	4'057'878.00	-198'717.15

		COMPTES 2012	BUDGET 2012	DIFFERENCE
140.351.00	Lutte contre les hydrocarbures	3'773.30	1'500.00	2'273.30
160.351.00	Pot commun PCI	10'203.95	11'873.00	-1'669.05
200.351.00	Ecoles enfantines	410'020.95	413'465.00	-3'444.05
210.351.00	Ecoles primaires	1'905'772.85	1'910'165.00	-4'392.15
220.351.00	Contributions écoles spéciales	674'278.70	687'988.00	-13'709.30
220.351.10	Conservatoire	90'695.85	93'190.00	-2'494.15
230.351.00	Ecoles profess.	85'982.30	88'000.00	-2'017.70
410.351.00	Soins spéciaux	675'052.20	635'967.00	39'085.20
550.351.00	Institutions spécialisées	1'033'244.20	1'103'483.00	-70'238.80
580.351.10	Assurances sociales	61'079.15	56'047.00	5'032.15
580.351.20	Fonds cantonal de l'emploi	69'315.00	70'000.00	-685.00
650.351.00	Trafic régional	381'659.00	394'190.00	-12'531.00
TOTAL "CHARGES DU CANTON"		5'401'077.45	5'465'868.00	-64'790.55

CHARGES LIEES - RECAPITULATION

	COMPTES 2012	BUDGET 2012	DIFFERENCE
TOTAL "CHARGES DU CANTON"	5'401'077.45	5'465'868.00	-64'790.55
TOTAL "CHARGES DU DISTRICT"	3'859'160.85	4'057'878.00	-198'717.15
TOTAL "CANTON & DISTRICT"	9'260'238.30	9'523'746.00	-263'507.70

POPULATION LEGALE AU 31.12.2011

4621

Habitants

Coût par habitant - charges du canton	1'168.80	1'182.85	-14.05
Coût par habitant - charges du district	835.15	878.15	-43.00
Coût par habitant - charges "canton & district"	2'003.95	2'061.00	-57.05

EVOLUTION DES CHARGES PAR NATURE

		COMPTES 2012	BUDGET 2012	ECART %
30	AUTORITES & PERSONNEL	3'917'182	3'942'612	-0.65%
31	BIENS, SERVICES, MARCHANDISES	3'702'891	3'707'591	-0.13%
32	INTERETS PASSIFS	476'312	465'000	2.43%
33	AMORTISSEMENTS OBLIGATOIRES	592'703	900'000	-34.14%
33	AMORTISSEMENTS SUPPLEMENT.	3'252'070	119'288	2626.23%
35	CHARGES LIEES	9'147'155	9'430'181	-3.00%
36	SUBVENTIONS ACCORDEES	2'246'696	2'625'960	-14.44%
38	ATTRIBUTIONS RESERVES	6'622'808	15'000	44052.05%
TOTAL		29'957'817	21'205'632	41.27%

EVOLUTION DES CHARGES PAR NATURE 2001 / 2012

		COMPTES 2012	COMPTES 2001	ECART %
30	AUTORITES & PERSONNEL	3'917'182	3'740'772	4.72%
31	BIENS, SERVICES, MARCHANDISES	3'702'891	3'099'939	19.45%
32	INTERETS PASSIFS	476'312	794'437	-40.04%
33	AMORTISSEMENTS OBLIGATOIRES	592'703	632'240	-6.25%
33	AMORTISSEMENTS SUPPLEMENT.	3'252'070	505'436	543.42%
35	CHARGES LIEES	9'147'155	8'308'375	10.10%
36	SUBVENTIONS ACCORDEES	2'246'696	1'302'308	72.52%
38	ATTRIBUTIONS RESERVES	6'622'808	570'363	1061.16%
TOTAL		29'957'817	18'953'870	58.06%

EVOLUTION DES RECETTES PAR NATURE

		COMPTES 2012	BUDGET 2012	ECART %
40	IMPÔTS	13'875'788	13'928'000	-0.37%
42	REVENUS DU PATRIMOINE	9'642'812	795'959	1111.47%
43	CONTRIBUTIONS, EMOLUMENTS, TAXES	4'824'808	4'797'365	0.57%
44	PARTS A DES RECETTES CANTONALES	440'217	420'000	4.81%
45	PARTICIPATIONS DE COLLECTIVITES	292'423	285'330	2.49%
46	SUBVENTIONS ACQUISES	873'305	865'514	0.90%
48	PRELEVEMENTS SUR RESERVES	1'398'503	160'345	772.18%
TOTAL		31'347'856	21'252'513	47.50%

EVOLUTION DES RECETTES PAR NATURE 2001 / 2012

		COMPTES 2012	COMPTES 2001	ECART %
40	IMPÔTS	13'875'788	12'672'071	9.50%
42	REVENUS DU PATRIMOINE	9'642'812	533'834	1706.33%
43	CONTRIBUTIONS, EMOLUMENTS, TAXES	4'824'808	4'078'052	18.31%
44	PARTS A DES RECETTES CANTONALES	440'217	326'972	34.63%
45	PARTICIPATIONS DE COLLECTIVITES	292'423	377'920	-22.62%
46	SUBVENTIONS ACQUISES	873'305	172'300	406.85%
48	PRELEVEMENTS SUR RESERVES	1'398'503	14'187	9757.64%
TOTAL		31'347'856	18'175'336	72.47%

Avec crédits complémentaires

COMPTES DE FONCTIONNEMENT PAR NATURES**Récapitulation**

Nature	Libellé	Comptes 2012	Budget 2012	Comptes 2011	Ecart
3	CHARGES	30,370,122.40	21,674,150.00	22,437,756.89	8,695,972.40
30	AUTORITES ET PERSONNEL	3,917,182.20	3,942,612.00	3,737,260.20	25,429.80-
300	AUTORITES ET COMMISSIONS	271,281.65	277,020.00	281,149.35	5,738.35-
301	PERSONNEL ADMINISTRATIF & D'EXPLOITATION	2,755,049.05	2,761,522.00	2,599,692.20	6,472.95-
303	ASSURANCES SOCIALES	420,470.55	411,537.00	391,350.95	8,933.55
304	CAISSES DE PENSIONS ET DE PREVOYANCE	333,417.15	339,202.00	324,350.70	5,784.85-
305	ASSURANCE-MALADIE ET ACCIDENTS	128,951.90	140,581.00	127,255.80	11,629.10-
306	PRESTATIONS EN NATURE	6,031.90	7,590.00	6,710.20	1,558.10-
309	AUTRES CHARGES	1,980.00	5,160.00	6,751.00	3,180.00-
31	BIENS, SERVICES ET MARCHANDISES	3,702,897.28	3,707,591.00	3,393,553.52	4,693.72-
310	FOURNITURES DE BUREAU, IMPRIMES, ANNONCE	176,282.75	156,900.00	167,980.75	19,382.75
311	MOBILIER, MATERIEL TECHNIQUE, MACHINES	233,960.55	253,840.00	177,707.55	19,879.45-
312	EAU, ENERGIE, COMBUSTIBLES	570,477.70	628,700.00	543,238.10	58,222.30-
313	AUTRES FOURNITURES ET MARCHANDISES	131,227.05	125,900.00	96,099.55	5,327.05
314	PRESTATIONS DE TIERS ENTRETIEN IMMEUBLES	694,036.39	626,110.00	678,450.55	67,926.39
315	PRESTATIONS DE TIERS ENTRETIEN MOBILIER	344,264.32	314,040.00	302,059.32	30,224.32
316	LOYERS, FERMAGES ET REDEVANCES D'UTILISA	182,046.10	180,780.00	191,235.80	1,266.10
317	DEDOMMAGEMENTS	117,048.00	113,000.00	86,939.95	4,048.00
318	HONORAIRES ET PRESTATIONS DE SERVICE	1,088,381.23	1,127,126.00	1,038,974.25	38,744.77-
319	IMPOTS, TAXES, COTISATIONS, INDEMNITES	165,173.19	181,195.00	110,867.70	16,021.81-
32	INTERETS PASSIFS	476,311.67	465,000.00	601,696.55	11,311.67
322	INTERETS DES DETTES A MOYEN & LONG TERME	393,090.00	385,000.00	531,997.00	8,090.00
329	ESCOMPTE ET RABAIS	83,221.67	80,000.00	69,699.55	3,221.67
33	AMORTISSEMENTS	3,844,773.55	1,019,288.00	1,383,017.30	2,825,485.55
330	AMORTISSEMENTS OBLIGATOIRES	592,703.30	900,000.00	843,524.65	307,296.70-
332	AMORTISSEMENTS SUPPLEMENTAIRES	3,252,070.25	119,288.00	539,492.65	3,132,782.25
35	REMBOURSEMENT & PART. AUX COLLECTIVITES	9,147,155.25	9,430,181.00	8,658,741.92	283,025.75-
351	REMBOURSEMENT & PART. AU CANTON	5,536,688.05	5,622,668.00	5,187,223.20	85,979.95-
352	REMBOURSEMENT & PART. AUX COMMUNES	3,610,467.20	3,807,513.00	3,471,518.72	197,045.80-
36	SUBVENTIONS ACCORDEES	2,246,696.45	2,625,960.00	2,647,008.85	379,263.55-
365	AIDES ET SUBVENTIONS A DES INSTITUTIONS	680,827.25	720,365.00	588,609.80	39,537.75-

COMPTES DE FONCTIONNEMENT PAR NATURES

Avec crédits complémentaires

Récapitulation

Nature	Libellé	Comptes 2012	Budget 2012	Comptes 2011	Ecart
366	AIDES INDIVIDUELLES	1,565,869.20	1,905,595.00	2,058,399.05	339,725.80-
38	ATTRIBUTIONS AUX RESERVES	6,622,808.45	15,000.00	1,660,263.15	6,607,808.45
380	ATTRIBUTIONS AUX RESERVES OBLIGATOIRES	155,904.80	15,000.00	1,660,263.15	140,904.80
382	AUTRES RESERVES	6,466,903.65			6,466,903.65
39	IMPUTATIONS INTERNES	412,297.55	468,518.00	356,215.40	56,220.45-
390	IMPUTATIONS INTERNES	412,297.55	468,518.00	356,215.40	56,220.45-

Avec crédits complémentaires

COMPTES DE FONCTIONNEMENT PAR NATURES**Récapitulation**

Nature	Libellé	Comptes 2012	Budget 2012	Comptes 2011	Ecart
4	PRODUITS	31,760,154.14	21,721,031.00	22,816,088.01	10,039,123.14
40	IMPOTS	13,875,788.38	13,928,000.00	14,374,413.37	52,211.62-
400	IMPOTS SUR LE REVENU, LA FORTUNE	9,947,854.78	9,960,000.00	9,554,747.22	12,145.22-
401	IMPOTS SUR LE BENEFICE EN CAPITAL	1,322,457.20	1,875,000.00	2,282,520.60	552,542.80-
402	CONTRIBUTION IMMOBILIERE	1,815,962.00	1,750,000.00	1,813,012.05	65,962.00
403	IMPOTS SUR LES GAINS IMMOBILIERS	179,700.20	50,000.00	248,135.70	129,700.20
404	IMPOTS SUR LES MUTATIONS IMMOBILIERES	578,349.40	260,000.00	431,596.40	318,349.40
405	IMPOTS SUR LES SUCCESSIONS ET DONATIONS	13,185.80	15,000.00	26,274.40	1,814.20-
406	AUTRES IMPOTS	18,279.00	18,000.00	18,127.00	279.00
42	REVENUS DU PATRIMOINE	9,642,811.65	795,959.00	1,325,138.75	8,846,852.65
422	CAPITAUX DU PATRIMOINE FINANCIER	14,653.85	3,575.00	20,206.35	11,078.85
423	IMMEUBLES DU PATRIMOINE FINANCIER	318,577.95	330,424.00	327,218.80	11,846.05-
424	BENEFICE VENTE DE BIENS MOBILIERS & IMMO	8,845,680.00		519,467.75	8,845,680.00
426	INTERETS ET FRAIS	127,264.40	140,000.00	117,452.10	12,735.60-
427	IMMEUBLES DU PATRIMOINE ADMINISTRATIF	336,635.45	321,960.00	340,793.75	14,675.45
43	CONTRIBUTIONS, EMOLUMENTS, TAXES & PROD.	4,824,807.96	4,797,365.00	5,067,255.39	27,442.96
430	CONTRIBUTIONS DE REMPLACEMENT	221,320.45	195,000.00	279,184.15	26,320.45
431	EMOLUMENTS	47,958.00	29,000.00	36,011.35	18,958.00
433	PARTICIPATIONS ET ECOLAGE	87,588.95	100,000.00	107,602.95	12,411.05-
434	TAXES D'UTILISATION	1,443,307.35	1,358,000.00	1,336,916.95	85,307.35
435	VENTES ET PRESTATIONS DE SERVICE	1,038,201.41	981,100.00	960,519.60	57,101.41
436	REMBOURSEMENTS DE TIERS	1,897,639.25	2,084,265.00	2,273,999.34	186,625.75-
437	AMENDES	88,792.55	50,000.00	73,021.05	38,792.55
44	PARTS A DES RECETTES SANS AFFECTATION	440,216.90	420,000.00	425,039.80	20,216.90
441	PARTS A DES RECETTES CANTONALES	440,216.90	420,000.00	425,039.80	20,216.90
45	REMB. & DEDOMMAGEMENTS DES COLLECTIVITES	292,423.25	285,330.00	276,190.45	7,093.25
451	CANTON	167,629.00	172,280.00	172,280.00	4,651.00-
452	COMMUNES & ASSOCIATIONS DE COMMUNES	124,794.25	113,050.00	103,910.45	11,744.25
46	SUBVENTIONS ACQUISES	873,305.45	865,514.00	750,115.30	7,791.45
460	CONFEDERATION	1,239.85		1,634.30	1,239.85
461	CANTON	79,451.60	70,900.00	76,426.00	8,551.60

Avec crédits complémentaires

COMPTES DE FONCTIONNEMENT PAR NATURES**Récapitulation**

Nature	Libellé	Comptes 2012	Budget 2012	Comptes 2011	Ecart
462	COMMUNES & ASSOCIATIONS DE COMMUNES	792,614.00	794,614.00	672,055.00	2,000.00-
48	PRELEVEMENTS SUR DES RESERVES	1,398,503.00	160,345.00	241,719.55	1,238,158.00
480	PRELEVEMENTS SUR RESERVES OBLIGATOIRES	568,503.00	10,345.00	61,719.55	558,158.00
482	PRELEVEMENTS SUR D'AUTRES RESERVES	830,000.00	150,000.00	180,000.00	680,000.00
49	IMPUTATIONS INTERNES	412,297.55	468,518.00	356,215.40	56,220.45-
490	IMPUTATIONS INTERNES	412,297.55	468,518.00	356,215.40	56,220.45-

BILAN

BILAN

ACTIF	31.12.2012	31.12.2011
<u>PATRIMOINE FINANCIER</u>	24'456'025.95	19'488'366.66
<u>Disponibilités</u>		
Caisse	16'517.65	26'502.80
CCP	202'426.88	965'502.46
Banques	7'238'795.89	9'157'003.62
Capitaux : Fonds de la Ville	11'710.00	11'710.00
	7'469'450.42	10'160'718.88
<u>Débiteurs</u>		
Impôts	1'421'819.93	2'273'985.63
Taxes communales	1'216'124.40	1'124'615.10
Autres débiteurs	20'316.10	21'697.10
	2'658'260.43	3'420'297.83
<u>Actifs transitoires</u>		
Actifs transitoires	436'342.05	421'309.80
TVA - impôts préalables	53'639.85	21'026.30
Impôts anticipés	3'884.15	4'607.80
	493'866.05	446'943.90
<u>Placements</u>		
Prêts	9'468'143.00	1'075'300.00
Immeubles / patrimoine financier	4'366'306.05	4'385'106.05
	13'834'449.05	5'460'406.05

BILAN

ACTIF	31.12.2012	31.12.2011
<u>PATRIMOINE ADMINISTRATIF</u> <i>Immobilisés</i> Immeubles Ouvrages de génie civil Adduction d'eau Canalisations / Step Mobilier, machines, véhicules Autres biens Forêts	4'735'979.85 3'447'617.00 10'873.55 980'433.80 -2'945.50 1.00 0.00 300'000.00 4'735'979.85	4'535'323.25 3'447'617.00 69'967.25 717'738.00 0.00 1.00 0.00 300'000.00 4'535'323.25
TOTAL DE L'ACTIF	29'192'005.80	24'023'689.91

BILAN

P A S S I F	31.12.2012	31.12.2011
<u>ENGAGEMENTS</u>	14'545'123.75	16'054'537.50
<u>Engagements courants</u>		
Créanciers	1'024'252.30	639'515.40
TVA - impôts dus	107'708.20	85'444.20
	1'131'960.50	724'959.60
<u>Dettes à court termes</u>		
Comptes-courants à terme fixe	70'000.00	2'230'000.00
	70'000.00	2'230'000.00
<u>Dettes à moyen et long termes</u>		
Autres emprunts	10'370'000.00	11'460'000.00
Prêts LIM	1'389'600.00	1'531'300.00
	11'759'600.00	12'991'300.00
<u>Provisions</u>		
Provisions compte de fonctionnement	22'500.00	47'000.00
Provisions compte des investissements	0.00	0.00
	22'500.00	47'000.00
<u>Passifs transitoires</u>		
Transitoires divers	1'561'063.25	61'277.90
	1'561'063.25	61'277.90

PASSIF	31.12.2012	31.12.2011
<u>RESERVES</u>	11'610'128.05	6'322'430.15
<u>Réserves obligatoires</u>		
Places d'abris	813'549.40	803'049.40
Places de parcs	48'400.00	48'400.00
Service des eaux	555'000.00	555'000.00
Service de l'épuration	1'235'078.60	1'089'673.80
Ordures ménagères	65'544.00	65'544.00
Forêt	76'583.45	84'086.45
	2'794'155.45	2'645'753.65
<u>Autres réserves</u>		
Impôts	304'710.00	865'710.00
Débiteurs douteux	300'000.00	300'000.00
Investissements libres	1'500'000.00	1'500'000.00
Entretien des routes	30'466.15	860'466.15
Investiss. infrastructures Nespresso	6'463'726.45	0.00
Vignetta - Pose du tapis final	63'392.45	0.00
Diverses	153'677.55	150'500.35
	8'815'972.60	3'676'676.50
<u>FORTUNE</u>	3'036'754.00	1'646'722.26
Fortune au 01.01.2012	1'646'722.26	1'268'391.14
Bénéfice de l'exercice 2012	1'390'031.74	378'331.12
Fortune au 31.12.2012	3'036'754.00	1'646'722.26
TOTAL DU PASSIF	29'192'005.80	24'023'689.91

ENGAGEMENTS HORS BILAN AU 31.12.2012

Fondation du Musée du vitrail	cautionnement solidaire	Fr.	52'480.00
Office du Tourisme romontois	cautionnement solidaire	Fr.	60'000.00
Services auxiliaires	cautionnement solidaire	Fr.	500'000.00
EauSud SA - Bulle	cautionnement simple	Fr.	2'244'000.00
Association Réseau Santé Glâne	engagement	Fr.	3'287'696.95
Association C.O. de la Glâne	engagement	Fr.	4'434'159.65
TOTAL DES ENGAGEMENTS HORS BILAN		Fr.	10'578'336.60

CAPITAUX

Nature		Débiteurs		Capital au 01.01.2012	Amortiss.	Placement	Capital au 31.12.2012
5	Actions	1991	Ski-Lifts Rathvel SA	1.00	0.00	0.00	1.00
15	Actions		Moulin agricole SA, Romont (Fr. 100.00)	1'500.00	0.00	0.00	1'500.00
20	Actions	1965	SI Arruffens Romont SA (Fr. 500.00)	10'000.00	0.00	0.00	10'000.00
1	Actions	1968	Transhelvetica SA	1.00	0.00	0.00	1.00
1	Part sociale	1969	Société coop. romontoise d'habitations HLM	200.00	0.00	0.00	200.00
2040	Actions	2005	EauSud SA, Bulle (Fr. 10.00)	1.00	0.00	0.00	1.00
10	Actions	1996	Agy Expo SA, Fribourg (Fr. 100.00)	1.00	0.00	0.00	1.00
4	Actions	1997	Centre Touristique Gruyères-Molésou Vudalla SA (Fr. 250.00)	1.00	0.00	0.00	1.00
4	Actions	1997	Télécabine Charmey Les Dents Vertes en Gruyères SA (Fr. 250.00)	1.00	0.00	0.00	1.00
20	Actions	1998	Espace Gruyère (Fr. 30.00)	1.00	0.00	0.00	1.00
1	Bon de partici.	1999	Centrale d'émission des communes suisses	1.00	0.00	0.00	1.00
3	Parts sociales	2001	Patinoire de la Glâne, Romont (Fr. 1'000.00)	1.00	0.00	0.00	1.00
4012	Actions	2000	SAIDEF (Fr. 40.00)	1.00	0.00	0.00	1.00
TOTAL "CAPITAUX"				11'710.00	0.00	0.00	11'710.00

PRÊTS

Nature	Débiteurs		Capital au 01.01.2012	Amortiss.	Avances	Capital au 31.12.2012
Prêt I	1980	Fondation du musée	270'000.00	0.00	0.00	270'000.00
Prêt II	1992	Fondation du musée	130'000.00	4'000.00	0.00	126'000.00
Prêt	1984	Association colonies de vacances	58'000.00	2'000.00	0.00	56'000.00
Prêt	1997	Fanfare de la Ville	144'000.00	12'000.00	0.00	132'000.00
Prêt	1998	Club Sportif Romontois	12'300.00	3'200.00	0.00	9'100.00
Prêt	2006	Association "Casse-Noisettes"	11'000.00	11'000.00	0.00	0.00
Prêt	2011	Bourgeoisie - réfection des capucins	450'000.00	420'637.00	0.00	29'363.00
Prêt	2012	Nestlé Nespresso SA	0.00		8'845'680.00	8'845'680.00
TOTAL "PRÊTS"			1'075'300.00	452'837.00	8'845'680.00	9'468'143.00

DETTES AU 31.12.2012

Créanciers	Taux		Crédit autorisé	Dettes au 01.01.2012	Prélèvements	Versements	Dettes au 31.12.2012	Intérêts
Banque Cantonale de Fribourg, / 01.170677-06	3.35%	30.09.2012	0.00	2'160'000.00	0.00	2'160'000.00	0.00	55'074.00
PostFinance / 2 998 651	3.00%	16.06.2012	0.00	1'000'000.00	0.00	1'000'000.00	0.00	30'000.00
PostFinance / 2 998 614	3.53%	15.04.2018	2'000'000.00	2'000'000.00	0.00	0.00	2'000'000.00	70'600.00
AXA - Winterthur	2.45%	21.07.2015	3'000'000.00	3'000'000.00	0.00	0.00	3'000'000.00	73'500.00
Kommunalkredit AG / 111320	2.99%	18.02.2013	3'000'000.00	3'000'000.00	0.00	0.00	3'000'000.00	89'700.00
Kommunalkredit AG / 112400	2.96%	18.11.2020	2'370'000.00	2'460'000.00	0.00	90'000.00	2'370'000.00	72'816.00
Crédit LIM : - Rte de contournement Bossens	0.00%	2002/2013	53'600.00	108'000.00	0.00	54'400.00	53'600.00	0.00
- Raboud 3ème étape	0.00%	2003/2017	116'000.00	139'300.00	0.00	23'300.00	116'000.00	0.00
- Aménag. d'un centre régional	0.00%	2008/2026	252'000.00	270'000.00	0.00	18'000.00	252'000.00	0.00
- Rte de l'Industrie	0.00%	2010/2033	1'106'000.00	1'014'000.00	0.00	46'000.00	968'000.00	0.00
Société de Gymnastique - hypothèque	2.00%		70'000.00	70'000.00	0.00	0.00	70'000.00	1'400.00
Intérêts débiteurs divers comptes-courants			3'000'000.00	0.00	0.00	0.00	0.00	0.00
TOTAUX			14'967'600.00	15'221'300.00	0.00	3'391'700.00	11'829'600.00	393'090.00

 Taux moyen y.c. LIM : **2.60 %**

 Taux moyen sans LIM : **2.95 %**

CHARGES A AMORTIR

	A amortir au 01.01.12	Dépenses 2012	Total à amortir	Subventions Participations	Amortis. ordinaires	Amortis. extraord.	A amortir au 31.12.12
<u>OUVRAGES DE GENIE CIVIL</u>							
Prolongement Rte de l'Industrie	74'498.45	7'933.70	82'432.15	0.00	-57'173.45	-25'258.70	0.00
Etudes & Infrastructures sportives du Glaney	0.00	41'594.55	41'594.55	0.00	0.00	-41'594.55	0.00
Cadastre des sites pollués	-4'531.20	50'979.25	46'448.05	0.00	0.00	-46'448.05	0.00
Zone Industrielle En Raboud	0.00	2'381'953.55	2'381'953.55	0.00	0.00	-2'381'953.55	0.00
Dépollution de la butte de tir - Bossens	0.00	-4'126.45	-4'126.45	0.00	0.00	0.00	-4'126.45
Rue Aliénor - zone 30 km/h	0.00	5'598.20	5'598.20	0.00	-5'598.20	0.00	0.00
Etudes & construction d'un bâtiment édilitaire	0.00	10'029.45	10'029.45	0.00	0.00	-10'029.45	0.00
Etudes & construction d'un bâtiment déchetterie	0.00	9'200.00	9'200.00	0.00	0.00	-9'200.00	0.00
Etudes & construction d'une chapelle mortuaire	0.00	1'731.15	1'731.15	0.00	0.00	-1'731.15	0.00
Infrastructure - Quartier de la Vignettaz	0.00	80'696.25	80'696.25	0.00	-30'696.25	-35'000.00	15'000.00
Carrefour de la Belle - Croix	0.00	5'616.00	5'616.00	0.00	0.00	-5'616.00	0.00
Réfection routes & trottoirs divers	0.00	626'632.70	626'632.70	-600'000.00	-26'632.70	0.00	0.00
Concept de Stationnement	0.00	0.00	0.00	0.00	0.00	0.00	0.00
Assainissement passage à niveau TPF-Ste Anne	0.00	1'171.25	1'171.25	0.00	0.00	-1'171.25	0.00
TOTAL OUVRAGES GENIE CIVIL	69'967.25	3'219'009.60	3'288'976.85	-600'000.00	-120'100.60	-2'558'002.70	10'873.55

CHARGES A AMORTIR

	A amortir au 01.01.12	Dépenses 2012	Total à amortir	Subventions Participations	Amortis. ordinaires	Amortis. extraord.	A amortir au 31.12.12
<u>MOBILIER, MACHINES, VEHICULES</u>							
Véhicules - service de l'édilité	0.00	22'179.60	22'179.60	0.00	-22'179.60	0.00	0.00
Véhicules - service du feu	0.00	0.00	0.00	0.00	0.00	0.00	0.00
Mobilier	1.00	0.00	1.00	0.00	0.00	0.00	1.00
TOTAL MOBILIER, MACHINES, VEHICULES	1.00	22'179.60	22'180.60	0.00	-22'179.60	0.00	1.00
<u>AUTRES BIENS</u>							
Archives communales	0.00	110'445.35	110'445.35	-2'962.00	-96'483.35	-11'000.00	0.00
Crédit général d'études	0.00	31'390.00	31'390.00	0.00	-31'390.00	0.00	0.00
Station vélos - libre service	0.00	108'255.75	108'255.75	0.00	-108'255.75	0.00	0.00
Concept Intra-Muros & RCU	0.00	12'960.00	12'960.00	0.00	-12'960.00	0.00	0.00
Réseau chauffage urbain à distance	0.00	33'534.00	33'534.00	0.00	-33'534.00	0.00	0.00
TOTAL AUTRES BIENS	0.00	296'585.10	296'585.10	-2'962.00	-282'623.10	-11'000.00	0.00
TOTAL	1.00	318'764.70	318'765.70	-2'962.00	-304'802.70	-11'000.00	1.00

CHARGES A AMORTIR

	A amortir au 01.01.12	Dépenses 2012	Total à amortir	Subventions Participations	Amortis. ordinaires	Amortis. extraord.	A amortir au 31.12.12
<u>ADDITION D'EAU</u>							
Remplacement des pompes Dally & Oron	0.00	282'407.40	282'407.40	0.00	0.00	0.00	282'407.40
Ceinture ouest PAA-Bossens	90'000.00	0.00	90'000.00	0.00	-10'000.00	-40'000.00	40'000.00
Racc. ZIR - Ceinture Sud	40'000.00	0.00	40'000.00	0.00	-20'000.00	-20'000.00	0.00
Assainissement capatages du Pouty	15'000.00	22'465.45	37'465.45	0.00	-5'000.00	-1'092.45	31'373.00
Réservoir de Pallaz	160'000.00	0.00	160'000.00	0.00	-40'000.00	0.00	120'000.00
Réfection du Réservoir des Rochettes	29'975.10	0.00	29'975.10	0.00	-8'000.00	-21'975.10	0.00
Nappe phréatique de Grandvillard	240'000.00	0.00	240'000.00	0.00	-40'000.00	0.00	200'000.00
Déplac. & installation poste de commande	126'000.00	0.00	126'000.00	0.00	-16'000.00	0.00	110'000.00
Achat système de relevé des compteurs	16'762.90	220'524.90	237'287.80	-30'634.40	-10'000.00	0.00	196'653.40
TOTAL ADDUCTION D'EAU	717'738.00	525'397.75	1'243'135.75	-30'634.40	-149'000.00	-83'067.55	980'433.80

POUR MEMOIRE

DEFICITS ANTER. DU SERVICE DES EAUX	1'056'976.72	0.00	1'056'976.72	0.00	0.00	-229'436.85	827'539.87
--	---------------------	-------------	---------------------	-------------	-------------	--------------------	-------------------

CHARGES A AMORTIR

	A amortir au 01.01.12	Dépenses 2012	Total à amortir	Subventions Participations	Amortis. ordinaires	Amortis. extraord.	A amortir au 31.12.12
<u>CANALISATIONS / STEP</u>							
Route de la Parqueterie - mise en séparatif	0.00	18'503.95	18'503.95	-18'503.95	0.00	0.00	0.00
Etablissement du P.G.E.E.	0.00	27'260.75	27'260.75	-30'206.25	0.00	0.00	-2'945.50
TOTAL CANALISATIONS / STEP	0.00	27'260.75	27'260.75	-30'206.25	0.00	0.00	-2'945.50

IMMEUBLES DU PATRIMOINE FINANCIER

	Valeur / Ecab assurée	A amortir au 01.01.2012	Dépenses 2012	Total à amortir	Ventes 2012	Amortiss. 2012	A amortir au 31.12.12
<u>IMMEUBLES</u>							
Rue du Château 112 - Hôtel de Ville	4'634'500.00	2'031'490.05	0.00	2'031'490.05	0.00	0.00	2'031'490.05
Rue du Château 114 - Dumas	1'057'800.00	450'000.00	0.00	450'000.00	0.00	0.00	450'000.00
Rte des Chavannes 28 - 30 - 31	2'565'000.00	560'000.00	0.00	560'000.00	0.00	0.00	560'000.00
Rte de Raboud 3 - 3 A	3'270'000.00	1'343'600.00	0.00	1'343'600.00	0.00	-18'800.00	1'324'800.00
Parcelles	0.00	16.00	0.00	16.00	0.00	0.00	16.00
TOTAL - IMMEUBLES / FINANCIER	11'527'300.00	4'385'106.05	0.00	4'385'106.05	0.00	-18'800.00	4'366'306.05

IMMEUBLES DU PATRIMOINE ADMINISTRATIF

	Valeur / Ecab assurée	A amortir au 01.01.2012	Dépenses 2012	Total à amortir	Subventions Participations	Amortiss. 2012	A amortir au 31.12.12
Rue de l'Eglise 104 - Ecole	11'025'800.00	774'600.00	0.00	774'600.00	0.00	0.00	774'600.00
Rue Aliénor 12 - Ecole	2'485'500.00	683'000.00	0.00	683'000.00	0.00	0.00	683'000.00
Promenade des Avoines 4 - Halles gym	4'511'200.00	700'000.00	0.00	700'000.00	0.00	0.00	700'000.00
Rue du Château 93 - Administration	4'110'300.00	790'000.00	0.00	790'000.00	0.00	0.00	790'000.00
Rte des Chavannes 49 - Feu & PC	4'611'100.00	500'000.00	0.00	500'000.00	0.00	0.00	500'000.00
Rue Pierre de Savoie 13 - PSS	3'420'800.00	1.00	0.00	1.00	0.00	0.00	1.00
Rte de Billens 12 / Château 110 - Edilité	1'312'700.00	1.00	0.00	1.00	0.00	0.00	1.00
Rte du Poyet 6 - Fanfare	754'700.00	1.00	0.00	1.00	0.00	0.00	1.00
Rue des Béguines 65 - Ecole	871'100.00	1.00	0.00	1.00	0.00	0.00	1.00
Promenade des remparts 1 - Tour à Boyer	1'101'800.00	1.00	0.00	1.00	0.00	0.00	1.00
Promenade des remparts 3 - Tr Sauvage	233'300.00	1.00	0.00	1.00	0.00	0.00	1.00
Promenade des remparts 5 - Tr du Midi	169'900.00	1.00	0.00	1.00	0.00	0.00	1.00
Promenade des remparts 9 - Tr Fribourg	408'100.00	1.00	0.00	1.00	0.00	0.00	1.00
Promenade des Avoines 7 - Tour carrée	95'100.00	0.00	0.00	0.00	0.00	0.00	0.00
Place St-Jacques 55 - WC public	38'600.00	1.00	0.00	1.00	0.00	0.00	1.00
Parqueterie 5 / Arruffens 56 - feu	16'000.00	1.00	0.00	1.00	0.00	0.00	1.00
Ch. des Bossonnets 2 - hangar cimetièr	7'200.00	0.00	0.00	0.00	0.00	0.00	0.00
Pl. St.-Jacques 63a / Les Glânes - abris	67'600.00	1.00	0.00	1.00	0.00	0.00	1.00
Rte de Bossens 13 / Club house tennis	428'600.00	1.00	0.00	1.00	0.00	0.00	1.00
Rte de Bossens 8 / Le Glaney	669'300.00	1.00	0.00	1.00	0.00	0.00	1.00
Rte de Massonnens 4a / Déchetterie	41'100.00	1.00	0.00	1.00	0.00	0.00	1.00
Mézières 201 / Praz Vertet 199a - Eau	136'900.00	0.00	0.00	0.00	0.00	0.00	0.00
Bois de Boulogne 1 - Cabane forestière	463'800.00	1.00	0.00	1.00	0.00	0.00	1.00
Rte des trois sapins 40 - Cab. Combloney	76'700.00	1.00	0.00	1.00	0.00	0.00	1.00
Rte de Siviriez 4 - Cabane des Biolettes	130'300.00	1.00	0.00	1.00	0.00	0.00	1.00
La Joux à Britze 220a - Cabane la Joux	11'500.00	0.00	0.00	0.00	0.00	0.00	0.00
TOTAL - IMMEUBLES / FINANCIER	37'199'000.00	3'447'617.00	0.00	3'447'617.00	0.00	0.00	3'447'617.00

PARCELLES

			Valeur comptable	
En Bouley "Zone intérêt public"	Art. 397 - 1309	60'534 m2	Fr.	3.00
Raboud	Art. 2090-1101	40'179 m2	Fr.	1.00
Bossens	Art. 952-921	89'002 m2	Fr.	1.00
Bossonnets	Art. 195	1'847 m2	Fr.	1.00
Les Avoines	Art. 272	10'275 m2	Fr.	1.00
Ste-Anne	Art. 718	733 m2	Fr.	1.00
Dzerfin	Art. 736	7'911 m2	Fr.	1.00
La Condéminaz	Art. 437	3'110 m2	Fr.	1.00
Rochette	Art. 981	4'074 m2	Fr.	1.00
Maillarde	Art. 758-766	40'137 m2	Fr.	1.00
Ancienne gravière - Arrufens	Art. 420	14'348 m2	Fr.	1.00
Condémine (zone verdure)	Art. 431	11'792 m2	Fr.	1.00
Rte de l'Industrie	Art. 408	6'130 m2	Fr.	1.00
Les Glânes	Art. 2018-2039-2041-2045-2046	40'231 m2	Fr.	1.00
TOTAL "PARCELLES"		330'303 m2	Fr.	16.00

FORÊT

Dénominations	Biens - Fonds	Superficie	Valeur comptable
Combloney	Art. 922	429'215.00 m2	Fr. 120'000.00
	Art. 997	26'680.00 m2	Fr. 0.00
La Rochette	Art. 967	435'176.00 m2	Fr. 130'000.00
Bossens	Art. 964 + 952	156'253.00 m2	Fr. 50'000.00
Biollettes	Art. 752	72'017.00 m2	Fr. 0.00
Barges	Art. 725	11'955.00 m2	Fr. 0.00
Plaches de fer	Art. 977	3'616.00 m2	Fr. 0.00
Le Rosy	Art. 45 + 46	7'489.00 m2	Fr. 0.00
La Joux à Britze	Art. 47 - 649 - 657a	248'079.00 m2	Fr. 0.00
Es Biolleyres (Berlens)	Art. 41 - 110 - 111 - 112 - 139	50'856.00 m2	Fr. 0.00
TOTAL "FORÊT"		1'441'336.00 m2	Fr. 300'000.00

RESERVES

	Réserves au 01.01.2012	Attributions 2012	Total	Dissolutions 2012	Dépenses 2011	Réserves au 31.12.2012
1. RESERVES OBLIGATOIRES						
PLACES D'ABRIS	803'049.40	10'500.00	813'549.40	0.00	0.00	813'549.40
PLACES DE PARCS	48'400.00	0.00	48'400.00	0.00	0.00	48'400.00
SERVICE DES EAUX	555'000.00	0.00	555'000.00	0.00	0.00	555'000.00
SERVICE DE L'EPURATION	1'089'673.80	145'404.80	1'235'078.60	0.00	0.00	1'235'078.60
SERVICE DES ORDURES MENAGERES	65'544.00	0.00	65'544.00	0.00	0.00	65'544.00
SERVICE DES FORETS	84'086.45	0.00	84'086.45	0.00	-7'503.00	76'583.45
TOTAL RESERVES OBLIGAT.	2'645'753.65	155'904.80	2'801'658.45	0.00	-7'503.00	2'794'155.45
2. AUTRES RESERVES						
IMPOTS	865'710.00	0.00	865'710.00	0.00	-561'000.00	304'710.00
PERTES SUR DEBITEURS	300'000.00	0.00	300'000.00	0.00	0.00	300'000.00
INFRASTRUCTURES NESPRESSO	0.00	6'463'726.45	6'463'726.45	0.00	0.00	6'463'726.45
INVESTISSEMENTS LIBRES	1'500'000.00	0.00	1'500'000.00	0.00	0.00	1'500'000.00
ENTRETIEN DES ROUTES	860'466.15	0.00	860'466.15	0.00	-830'000.00	30'466.15
VIGNETTA - POSE DU TAPIS FINAL	0.00	63'392.45	63'392.45	0.00	0.00	63'392.45
CITERNES - fonds de révision	3'495.00	0.00	3'495.00	0.00	0.00	3'495.00
MONTAGNE DE LUSSY - Réserve spéciale	23'670.65	0.00	23'670.65	0.00	0.00	23'670.65
FONDS DE PREVOYANCE	34'814.45	0.00	34'814.45	0.00	0.00	34'814.45
ENTRETIEN DE LA GLANE	63'599.90	0.00	63'599.90	0.00	0.00	63'599.90
ECOLES - SPORT / SKI	6'620.35	3'177.20	9'797.55	0.00	0.00	9'797.55
GARANTIE DE LOYER - PC COOP	700.00	0.00	700.00	0.00	0.00	700.00
GARANTIE DE LOYER - PC CHAVANNES	600.00	0.00	600.00	0.00	0.00	600.00
FONDS "PURY"	17'000.00	0.00	17'000.00	0.00	0.00	17'000.00
TOTAL AUTRES RESERVES	3'676'676.50	6'530'296.10	10'206'972.60	0.00	-1'391'000.00	8'815'972.60
TOTAL "RESERVES"	6'322'430.15	6'686'200.90	13'008'631.05	0.00	-1'398'503.00	11'610'128.05